

## 目 次

調査対象公園に関する住民意識調査	1
1 街区公園	3
(1) 調査方法	3
(2) 公園別調査結果	6
①神谷公園 5 ・ ミニゴルフ横公園 1	6
②ロマネ第 1 公園 ・ 女化西三角公園	14
③みどり野第 2 街区公園	22
④みどり野第 1 街区公園	30
⑤サンガーデン南裏公園	38
⑥刈谷第 1 街区公園	46
⑦第 2 つつじが丘第 4 公園	54
⑧つつじが丘第 1 街区公園	62
⑨築山公園	70
⑩柏田第 4 街区公園	78
⑪ひたち野さくら公園	86
⑫ひたち野おやま公園	94
⑬ふれあい公園	102
⑭ひたち野みずべ公園	110
(3) 公園比較調査結果	118

2	大規模公園	142
	(1) 調査概要	142
	(2) 公園別調査結果	143
	① 柏田第2街区公園	144
	② 牛久運動公園	152
	③ 牛久自然観察の森	160
3	世代別集計	162
	(1) 調査目的	162
	(2) 比較項目	162
	(3) 集計結果	163
	(4) まとめ	205

## 【参考】

### (第1分冊 調査分析編 目次)

序章 調査研究の概要.....	1
1 調査の背景と目的.....	3
2 調査内容.....	4
3 調査体制及び調査のスケジュール.....	5
第1章 牛久市の公園の現状.....	7
1 牛久市公園一覧.....	9
2 調査対象公園.....	15
第2章 先進的取組の現地調査.....	19
茨城県古河市 古河公方公園（古河総合公園）.....	21
茨城県古河市 古河市ネーブルパーク.....	31
茨城県境町 さくらの森パーク.....	47
東京都豊島区 南池袋公園.....	56
富山県富山市 富岩運河環水公園.....	64
牛久市 公園里親制度 ～ 坂委員インタビュー ～.....	73
第3章 調査対象公園の公園管理シート.....	79
1 街区公園.....	81
2 大規模公園.....	213

<b>第4章 牛久市における公園の維持管理と利用促進に向けた方向性</b> .....	<b>243</b>
1 対象公園の住民意識調査から把握した情報.....	245
2 公園の分類とその利用促進の方向性.....	245
<b>委員コメント</b> .....	<b>253</b>
牛久市の公園からのまちづくりとプレイスメイキングに向けて.....	255
<b>委員名簿</b> .....	<b>259</b>

# 調査対象公園に関する住民意識調査



# 1 街区公園

## (1) 調査方法

①調査対象：14街区公園の近隣住民

②配布数：1,390票（調査票の配布方針は、次ページ「■調査票の配布方法」に記す）

③調査方法：郵便による発送回収

④調査期間：調査票の発送日 平成28年9月1日  
調査票の回収期間 平成28年9月1日～9月30日

### ⑤調査対象公園と回答数

公園名	配布数	回収数（回収率）
● 神谷公園5・ミニゴルフ横公園1	70票中	33票（47.1%）
● ロマネ第1公園・女化西三角公園	60票中	29票（48.3%）
● みどり野第2街区公園	90票中	38票（42.2%）
● みどり野第1街区公園	90票中	43票（47.8%）
● サンガーデン南浦公園	60票中	21票（35.0%）
● 刈谷第1街区公園	90票中	49票（54.4%）
● 第2つつじが丘第4公園	60票中	35票（58.3%）
● つつじが丘第1街区公園	60票中	31票（51.7%）
● 築山公園	70票中	35票（50.0%）
● 柏田第4街区公園	70票中	34票（48.6%）
● ひたち野さくら公園	180票中	94票（52.2%）
● ひたち野おやま公園	130票中	63票（48.5%）
● ふれあい公園（牛久北部地区1号街区公園）	90票中	43票（47.8%）
● ひたち野みずべ公園	270票中	147票（54.4%）

■ 街区公園全体 1390票中 695票（回収率 50.0%）

### ⑥留意点

- 比率の計算において「無回答」は母数に含め、回答項目としては表示しない。そのため、無回答があった集計箇所は、比率の合計が100%にならない。
- “n=”（総数）は、複数回答の場合でも、回答者数を表している。

## ■調査票の配布方法

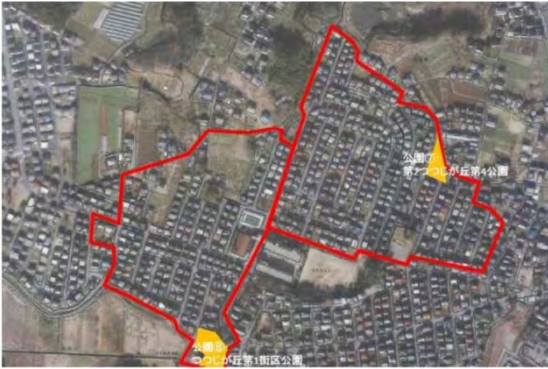
配付方針1 予定配布数を各公園100票、合計1,400票とし、各公園にベース 50票、残り25%を行政区別世帯数割り、75%を公園面積割りにして配布数を決定する。

配付方針2 配布エリアは、住民数を考慮して公園から半径150m～250mの範囲にする。近隣に農地等があり、住宅街の端にある公園は「別添地図A～F」の地区に配布した。

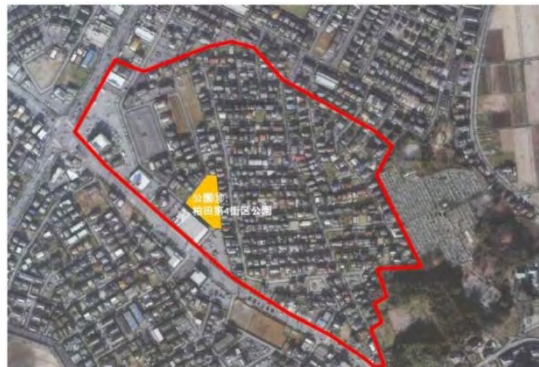
公園名（行政区）	行政区別 世帯数	行政区 割合	公園面積	公園面積 割合	ベース 配布数	世帯数別 配布数	公園面積別 配布数	合計数	確定 (四捨五入)	配付エリア
①神谷公園5 ミニゴルフ横公園1 (神谷)	1,872	13.1%	250.06	0.2%	50	23	1	74	70	対象公園から半径150m
②ロマネ第1公園 女化西三角公園 (女化西)	760	5.3%	447.00	0.4%	50	9	2	62	60	対象公園から半径150m
③みどり野第2街区公園 (東みどり野)	1,706	12.0%	3,680.00	3.6%	50	21	19	90	90	対象公園から半径250m
④みどり野第1街区公園 (みどり野)	942	6.6%	6,221.00	6.0%	50	12	32	93	90	対象公園から半径250m
⑤サンガーデン南浦公園 (城中)	343	2.4%	155.00	0.2%	50	4	1	55	60	対象公園から半径150m
⑥刈谷第1街区公園 (刈谷2丁目)	457	3.2%	6,649.00	6.4%	50	6	34	89	90	対象公園から半径250m
⑦第2つつじが丘第4公園 (第2つつじが丘)	502	3.5%	1,526.00	1.5%	50	6	8	64	60	地図A参照
⑧つつじが丘第1街区公園 (第2つつじが丘)	502	3.5%	1,512.00	1.5%	50	6	8	64	60	地図A参照
⑨築山公園 (栄町)	622	4.4%	2,099.79	2.0%	50	8	11	68	70	対象公園から半径150m
⑩柏田第4街区公園 (松ヶ丘)	461	3.2%	2,596.00	2.5%	50	6	13	69	70	地図B参照 (松ヶ丘行政区)
⑪ひたち野さくら公園 (ひたち野)	1,567	11.0%	22,351.85	21.7%	50	19	114	183	180	地図C参照(ひたち野東 5丁目、びゅうパルク)
⑫ひたち野おやま公園 (ひたち野東)	1,167	8.2%	12,910.05	12.5%	50	14	66	130	130	地図D参照
⑬ふれあい公園<別称>牛久 北部地区1号街区公園 (ひたち野中央)	1,793	12.6%	2,500.55	2.4%	50	22	13	85	90	地図E参照
⑭ひたち野みずべ公園 (ひたち野西)	1,567	11.0%	40,276.73	39.0%	50	19	205	274	270	地図F参照 ※調整池を面積から除く
合計	14,261	100%	103,175	100%	700	175	525	1,400	1,390	



地図A 公園⑦・公園⑧の配布エリア



地図B 公園⑩松ヶ丘行政区の配布エリア



地図C 公園⑪ひたち野東5丁目/  
びゅうパークの配布エリア



地図D 公園⑫の配布エリア



地図E 公園⑬の配布エリア



地図F 公園⑭の配布エリア



※ひたち野みずべ公園 調整池とその他の面積の割合  
全体 60276.73 m<sup>2</sup><調整池 20,000 m<sup>2</sup>/その他 40216.73 m<sup>2</sup>>



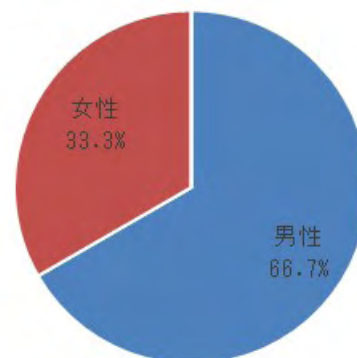
## (2) 公園別調査結果

### ①神谷公園5・ミニゴルフ横公園1

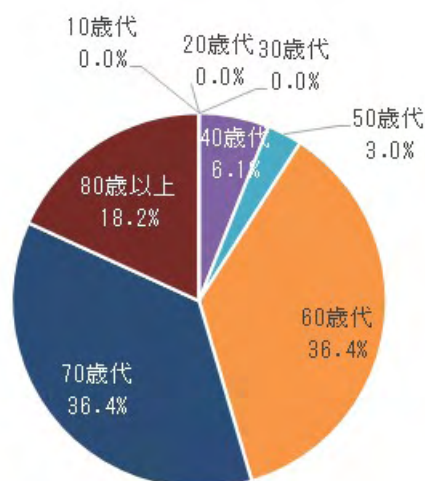
問2 アンケートを回答する方の年齢・性別に○を付けてください。

男女比（無回答除く）

男性 22 人 女性 11 人



男女比 (n=33)



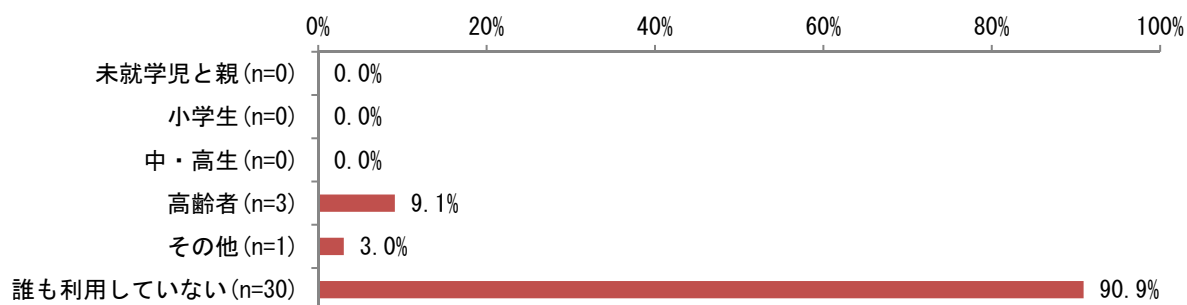
年代別 (n=33)

年代別（無回答除く）

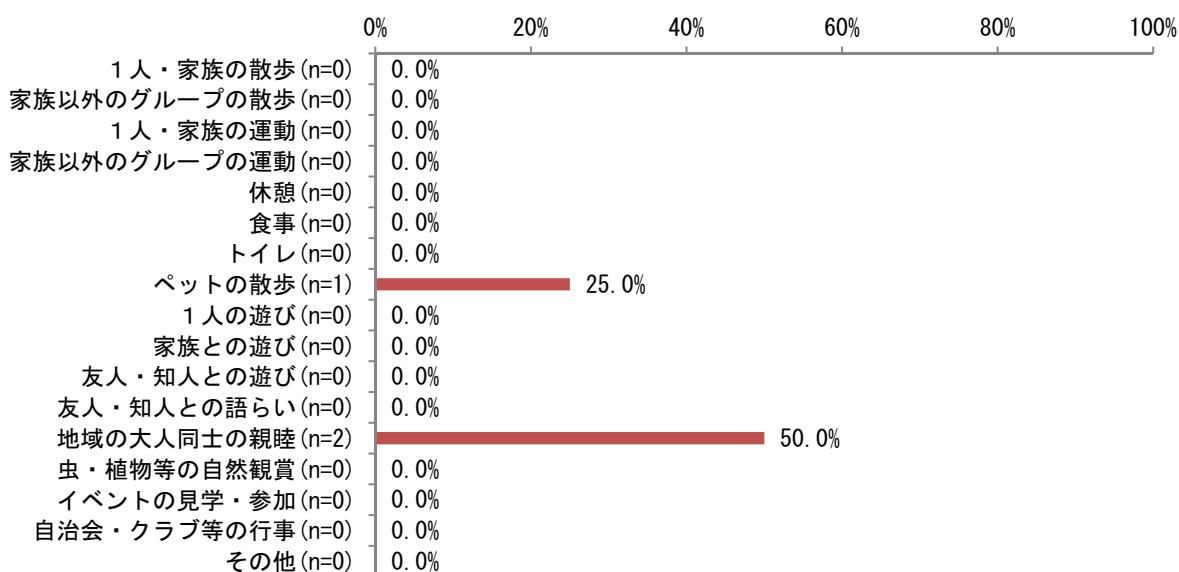
10歳代 0人 20歳代 0人 30歳代 0人  
 40歳代 2人 50歳代 1人 60歳代 12人  
 70歳代 12人 80歳代 6人

問3 調査対象公園、施設の利用状況についてお伺いします。

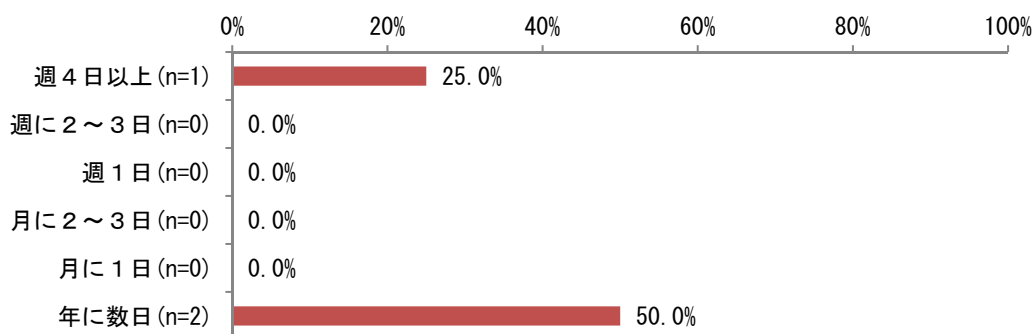
(1) ご家族の中でどなたが利用していますか n=33



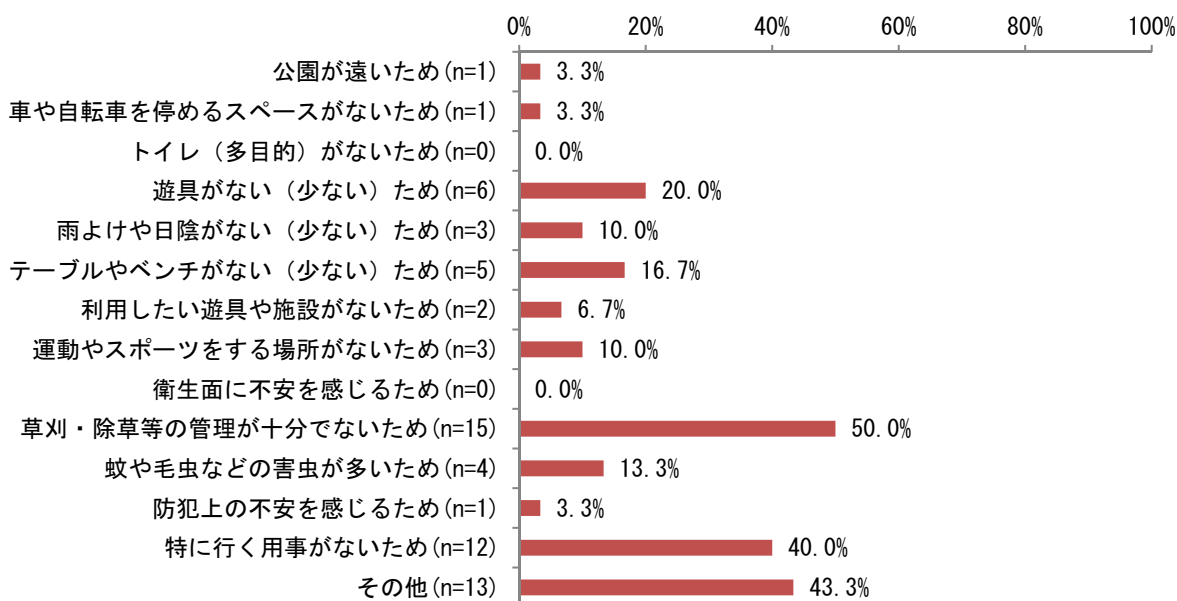
(2) 利用目的は何ですか ※3つまで n=4



(3) 利用の頻度はどの程度ですか n=4

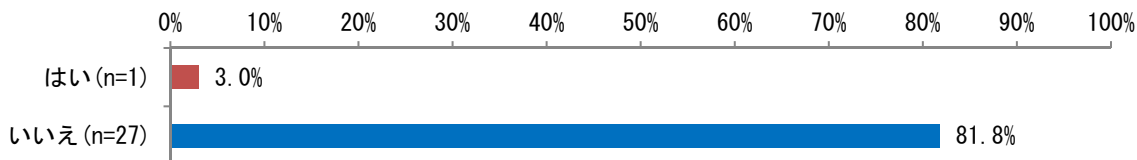


(4) 利用していない理由は何ですか ※3つまで n=30

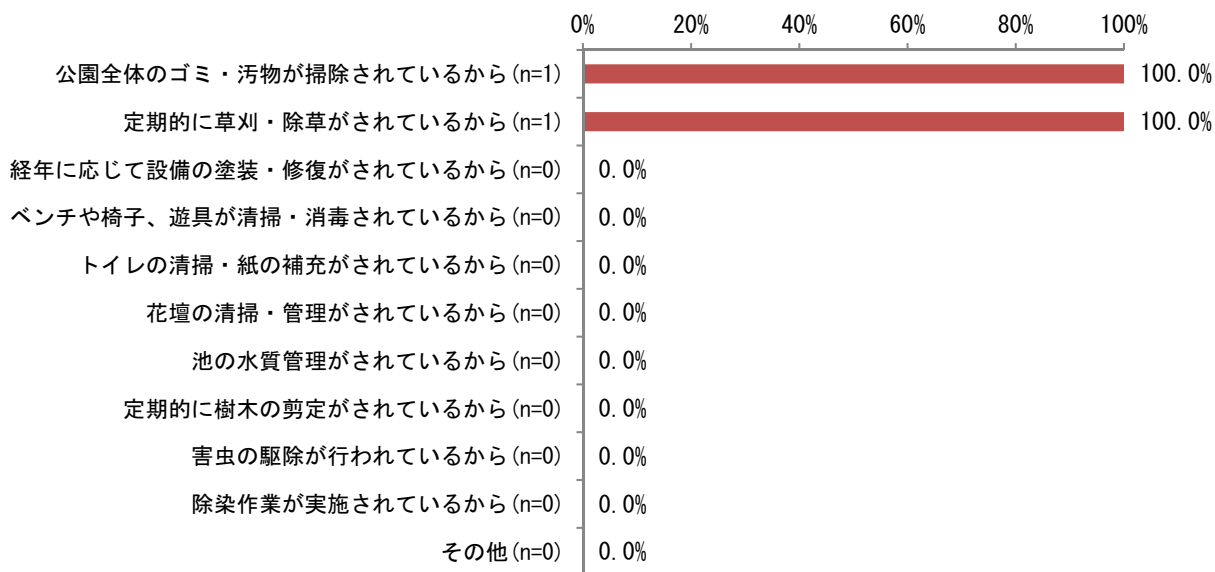


問 4 「神谷公園 5 ・ ミニゴルフ横公園 1」は、テーマ（1）～（3）に合った公園だと思いますか。

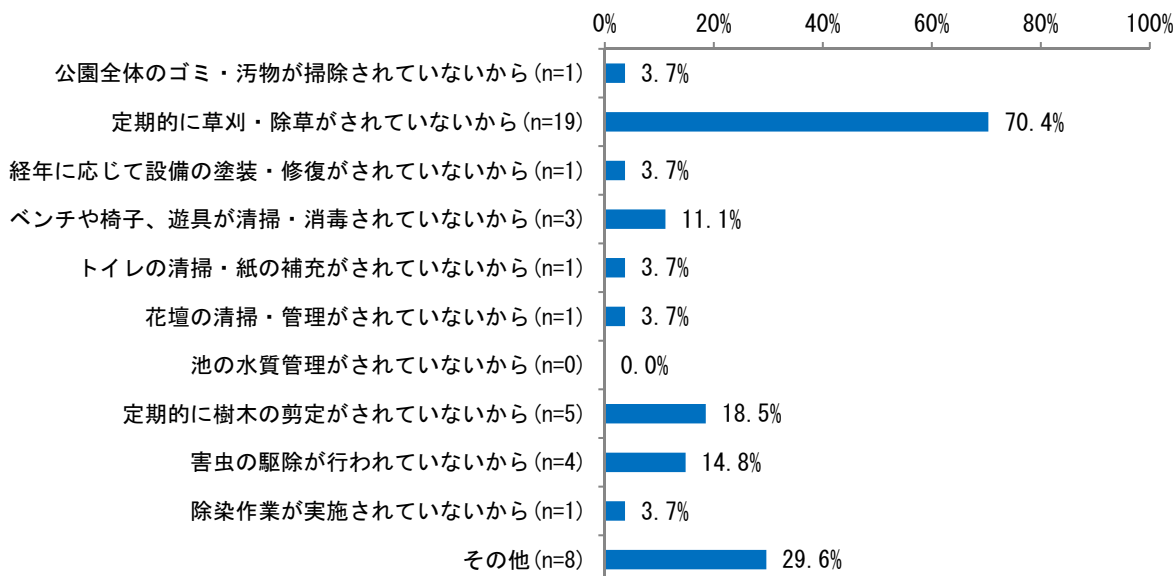
テーマ（1） 衛生的であると思いますか。 n=33



1. はい（理由） n=1

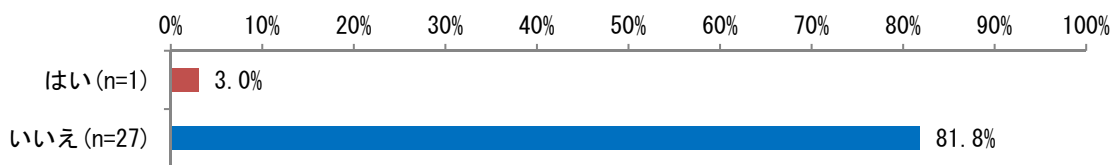


2. いいえ（理由） n=27

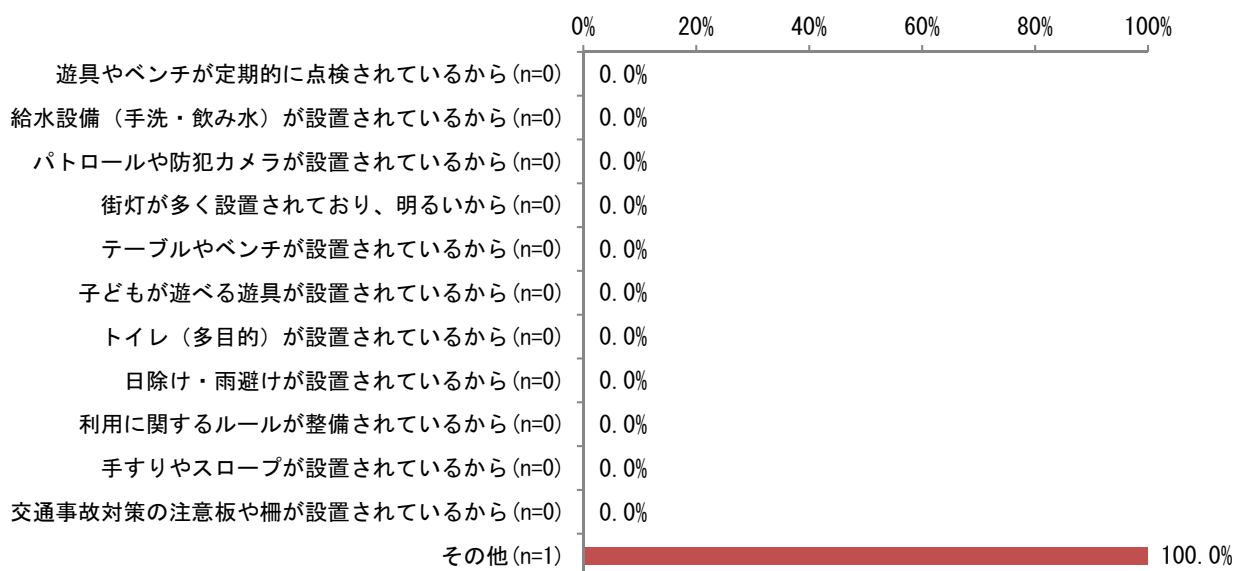




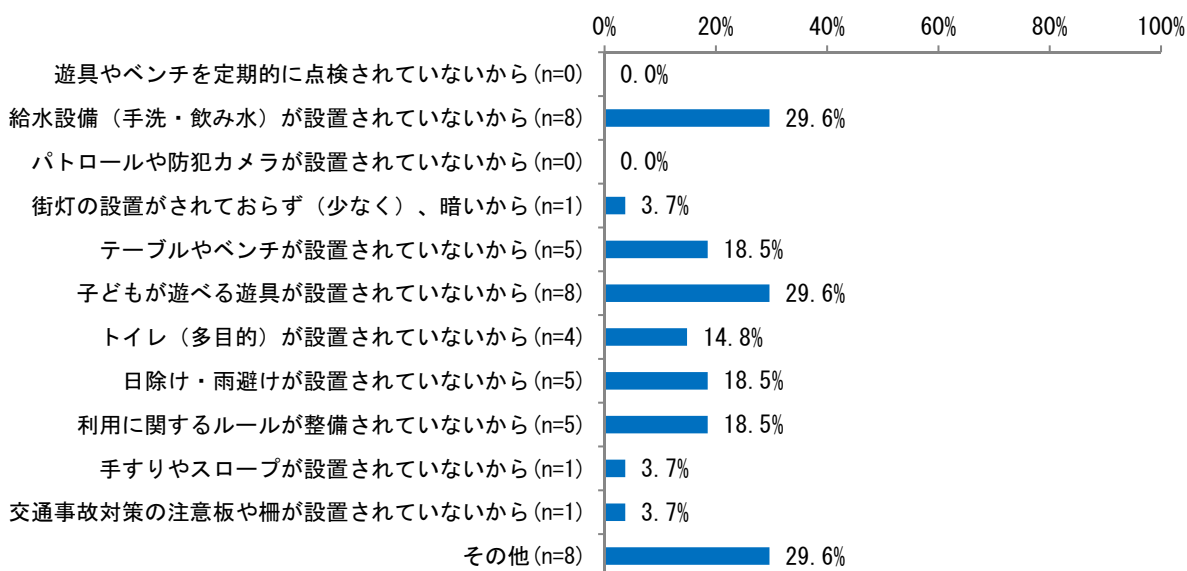
テーマ（２） 子どもや高齢者の方が、安全・安心に使える公園だと思いますか。n=33



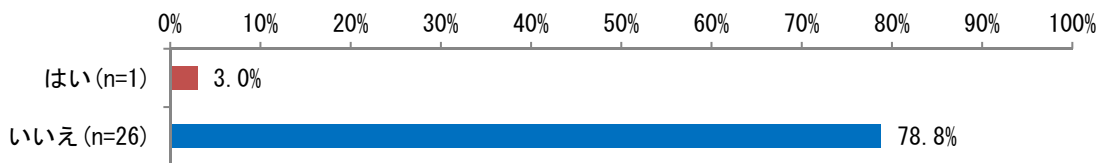
1. はい（理由） n=1



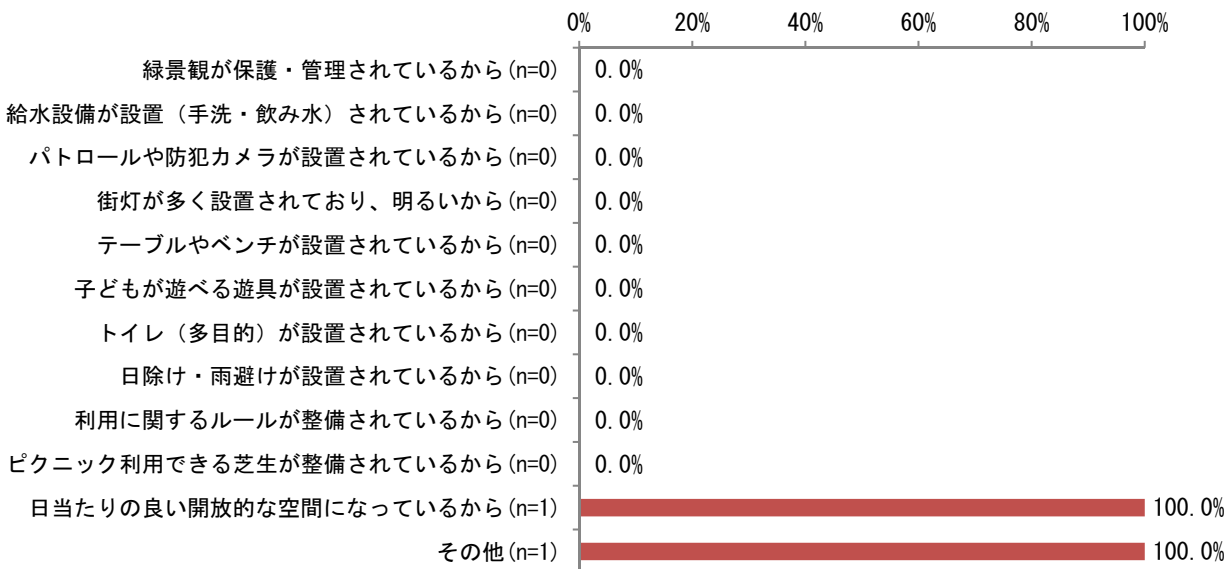
2. いいえ（理由） n=27



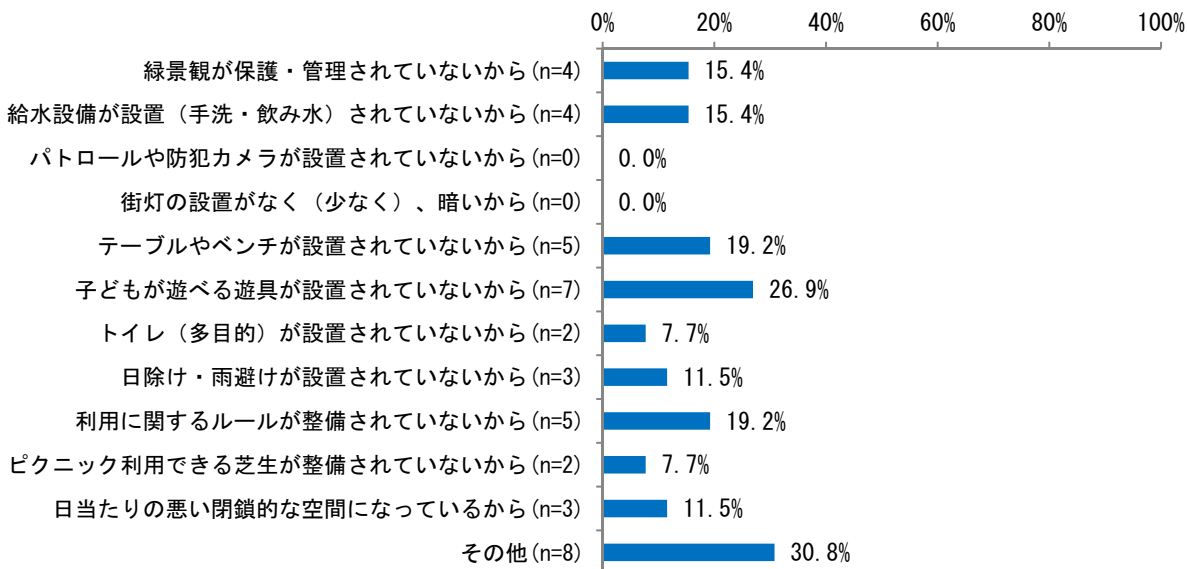
テーマ（3） くつろぎながら長く滞在できる公園だと思いますか。n=33



1. はい（理由） n=1

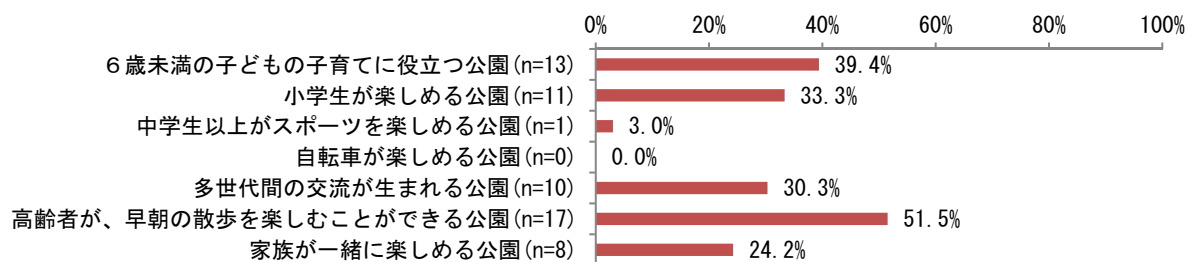


2. いいえ（理由） n=26

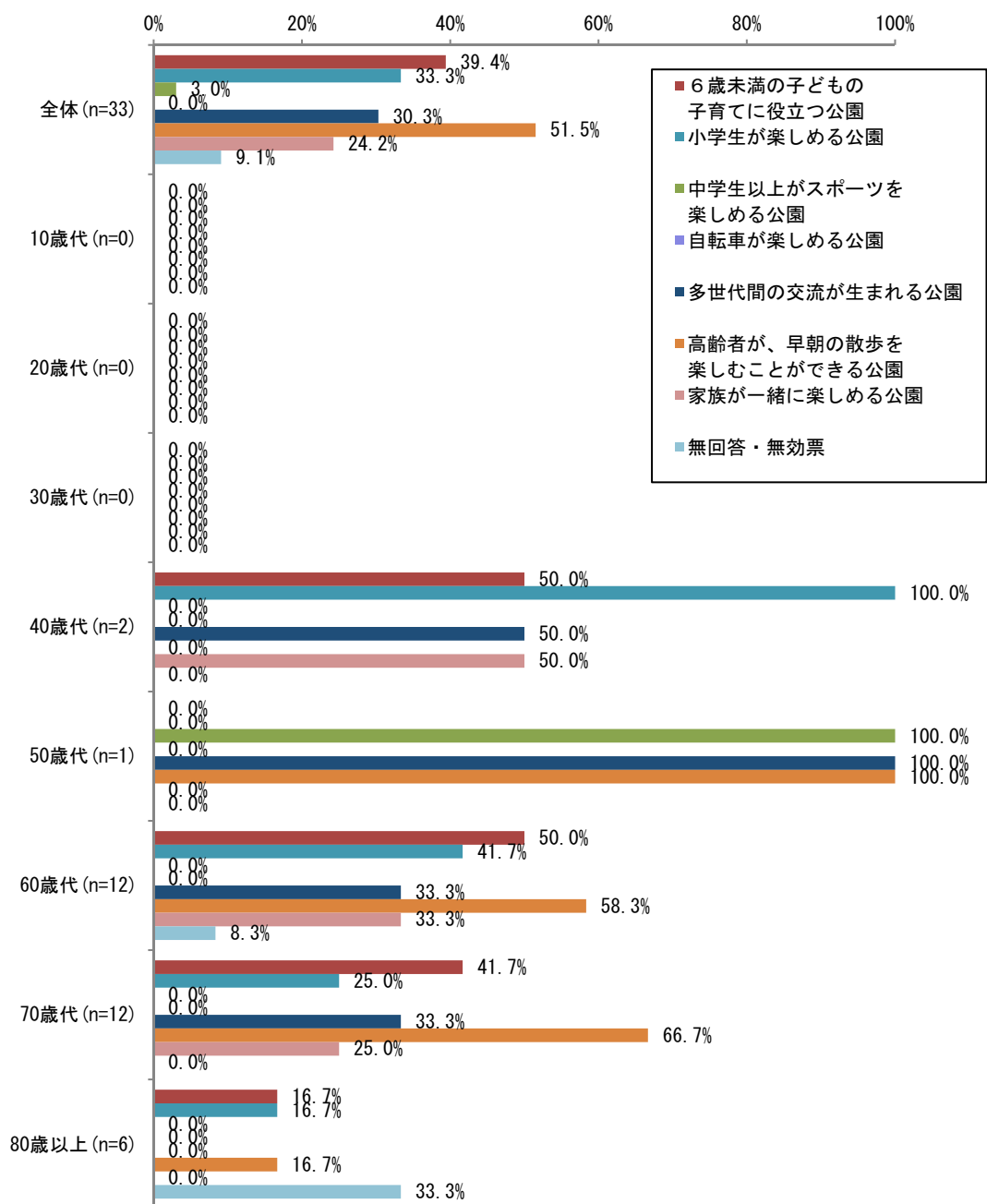


問5 「神谷公園 5 ・ ミニゴルフ横公園 1」が、将来どのような公園になることを希望しますか。

・(1)～(7)のテーマから3つ選び、番号に○を付けてください。 n=33

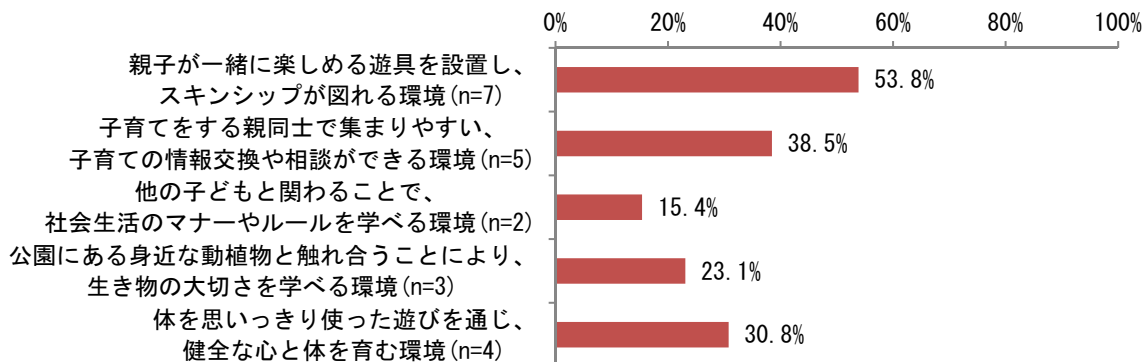


■年齢別集計 n=33

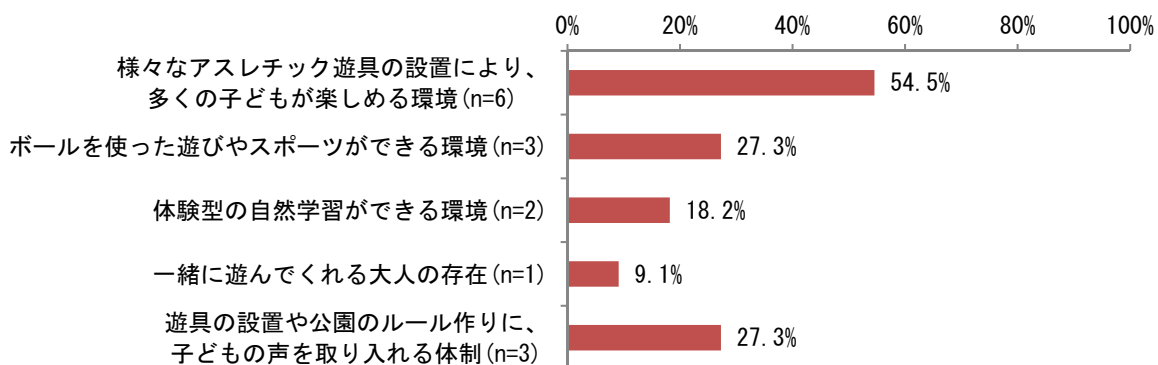


・そのために必要だと思われることを1～5の中から2つ選び、番号に○を付けてください。

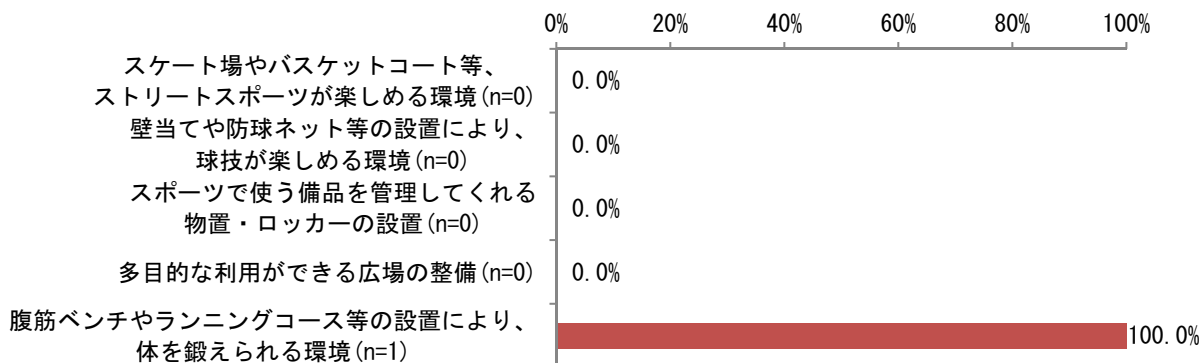
(1) 6歳未満の子どもの子育てに役立つ公園 n=13




(2) 小学生が楽しめる公園 n=11



(3) 中学生以上がスポーツを楽しめる公園 n=1

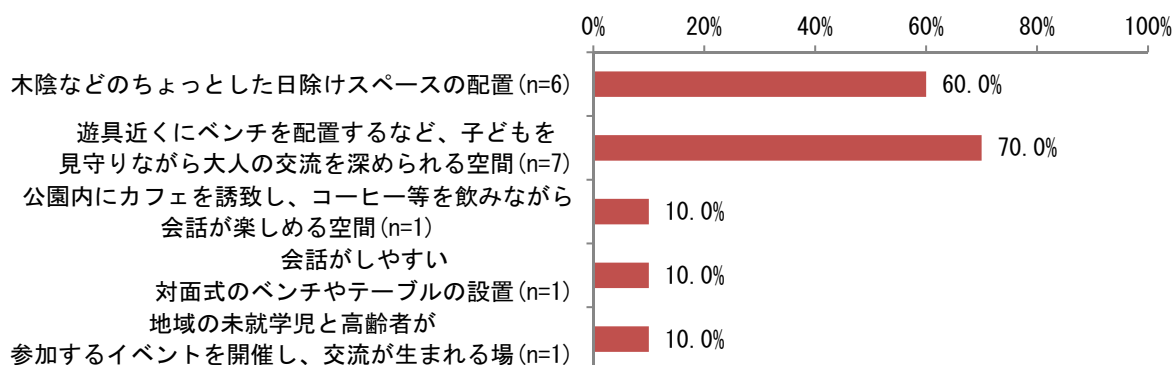


(4) 自転車を楽しめる公園 n=0

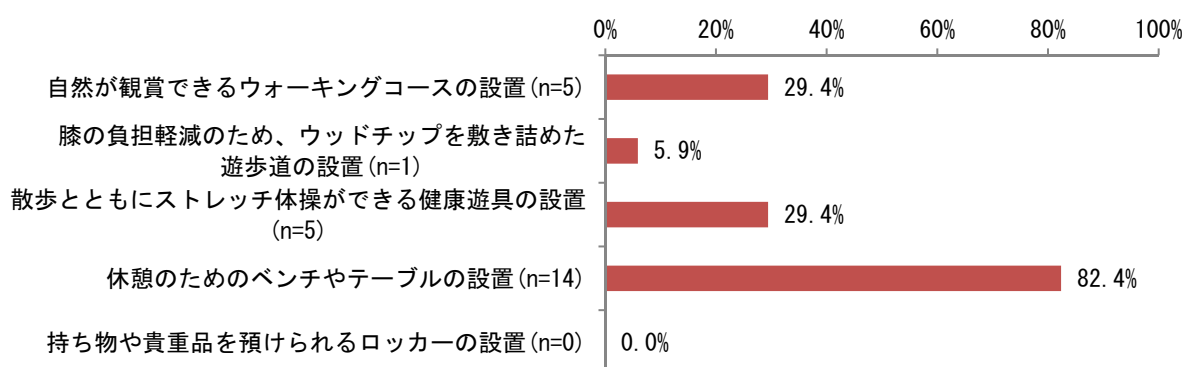




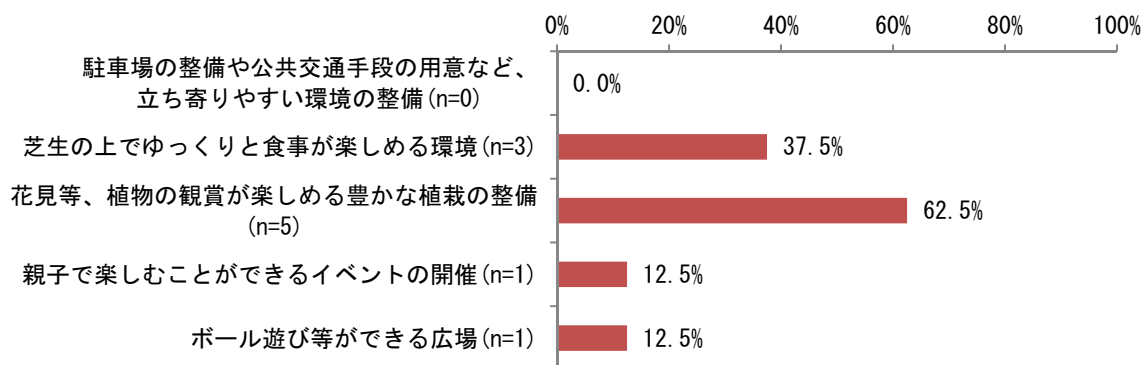
(5) 多世代間の交流が生まれる公園 n=10



(6) 高齢者が、早朝の散歩を楽しむことができる公園 n=17



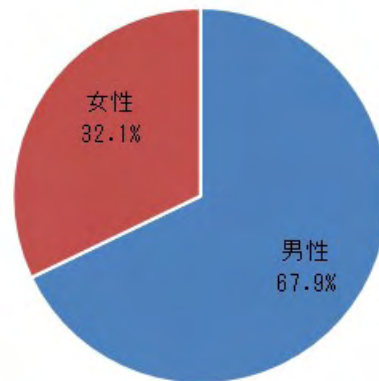
(7) 家族が一緒に楽しめる公園 n=8



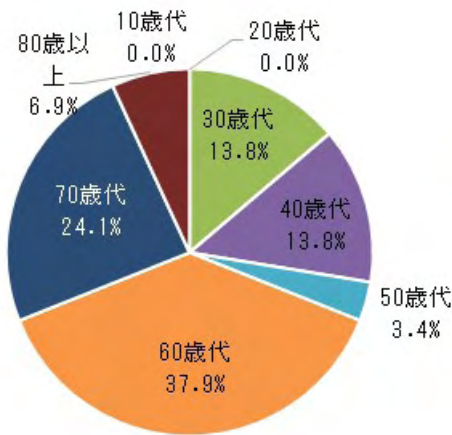
②ロマネ第1公園・女化西三角公園

問2 アンケートを回答する方の年齢・性別に○を付けてください。

男女比（無回答除く）  
男性 19 人 女性 9 人



男女比 (n=28)



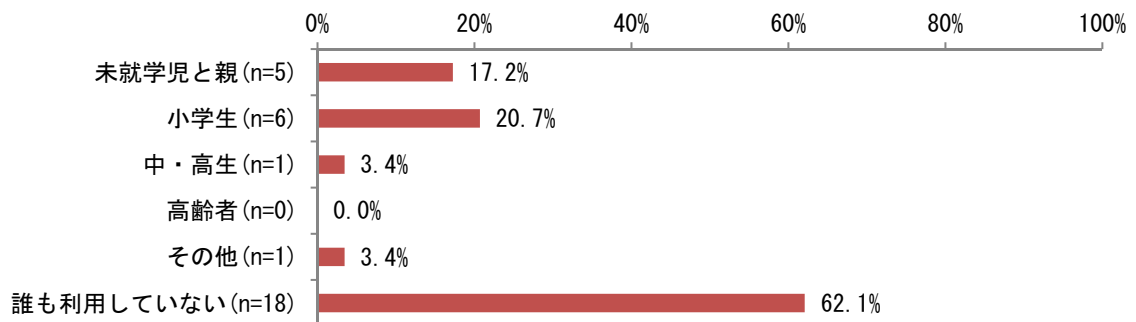
年代別 (n=29)

年代別（無回答除く）

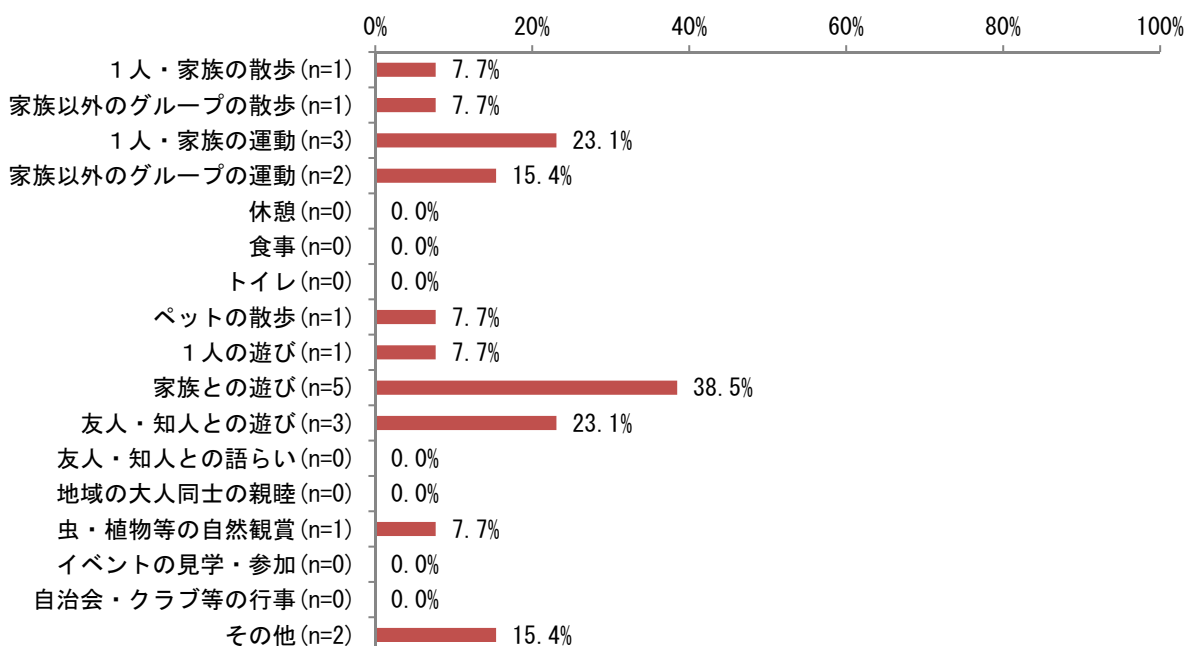
10歳代 0人 20歳代 0人 30歳代 4人  
40歳代 4人 50歳代 1人 60歳代 11人  
70歳代 7人 80歳代 2人

問3 調査対象公園、施設の利用状況についてお伺いします。

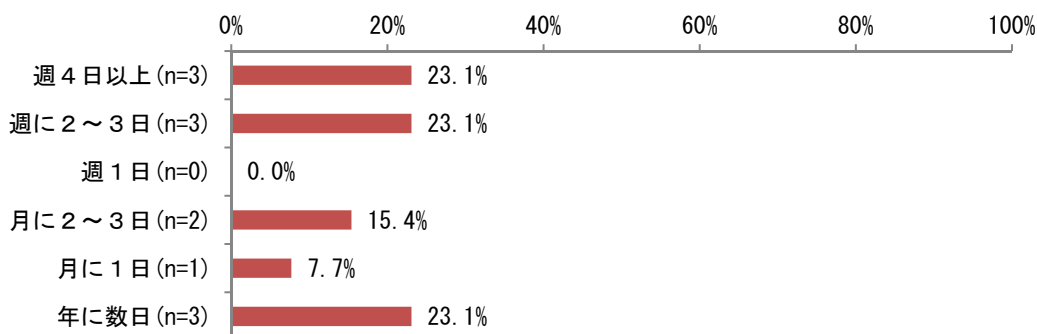
(1) ご家族の中でどなたが利用していますか n=29



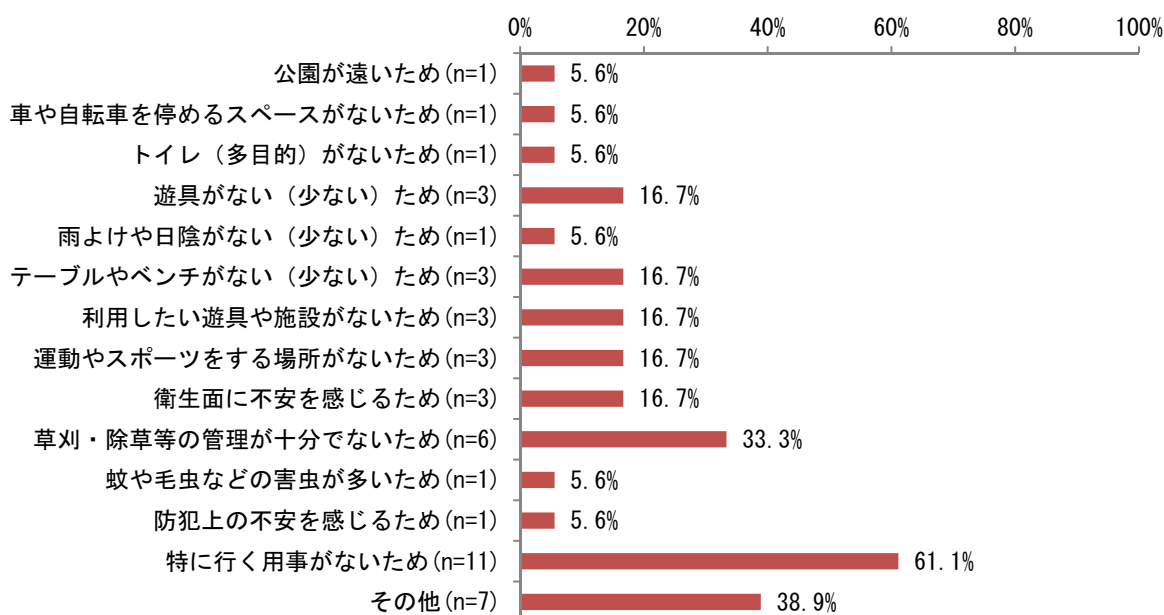
(2) 利用目的は何ですか ※3つまで n=13



(3) 利用の頻度はどの程度ですか n=13

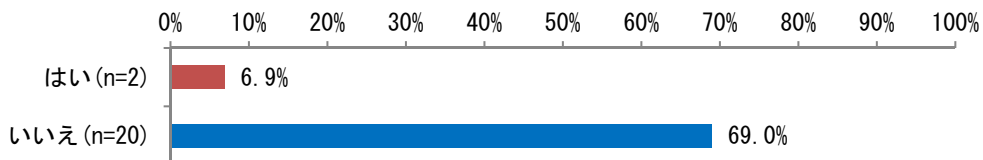


(4) 利用していない理由は何ですか ※3つまで n=18




問4 「ロマネ第1公園・女化西三角公園」は、テーマ（1）～（3）に合った公園だと思いますか。

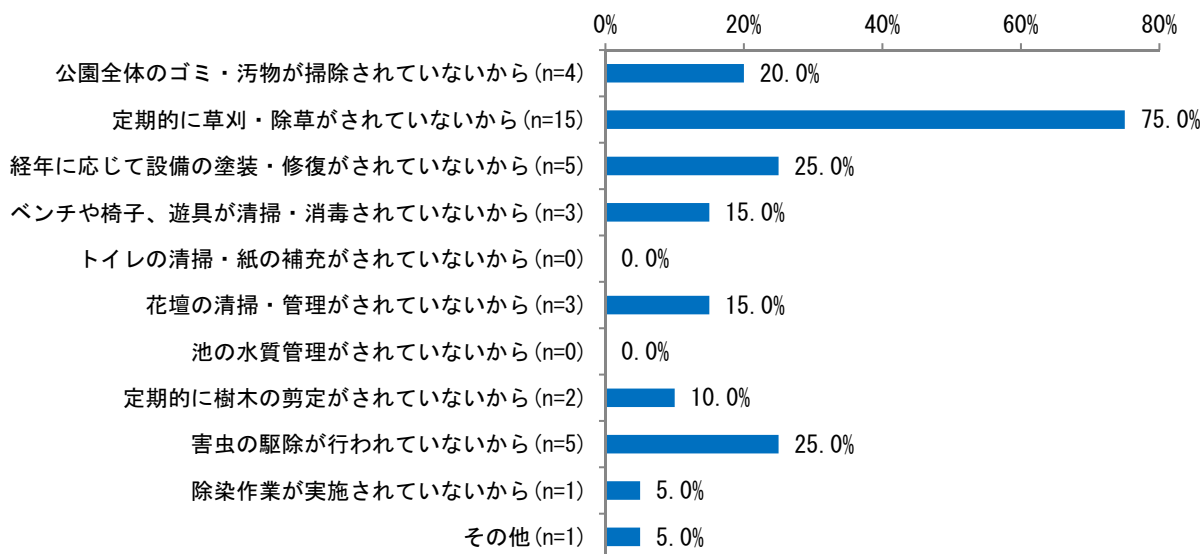
テーマ（1） 衛生的であると思いますか。 n=29



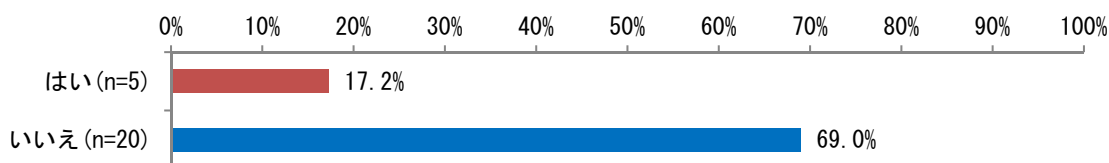
1. はい（理由） n=2



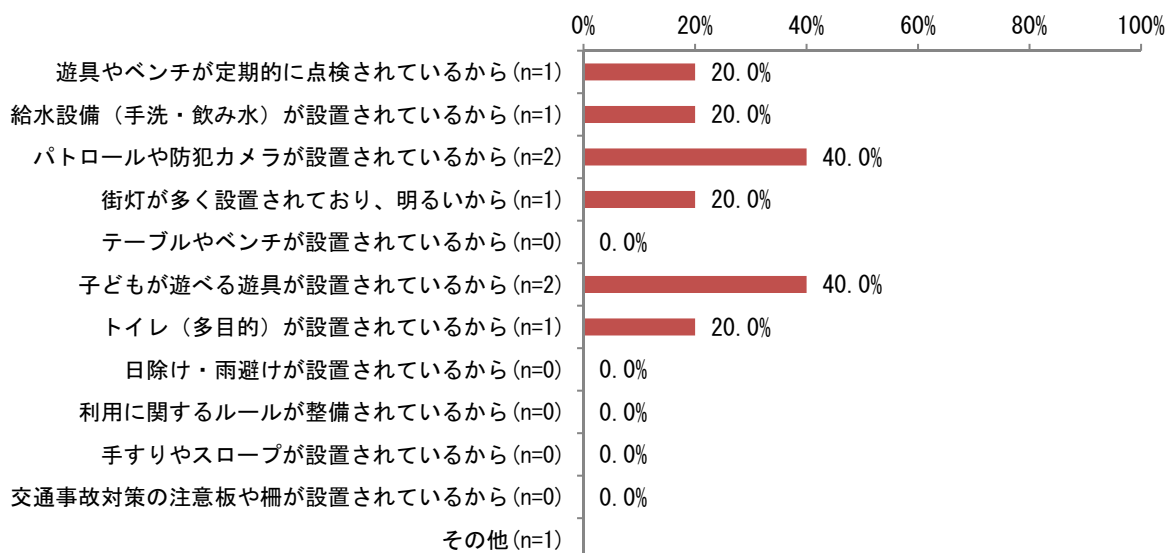
2. いいえ（理由） n=20



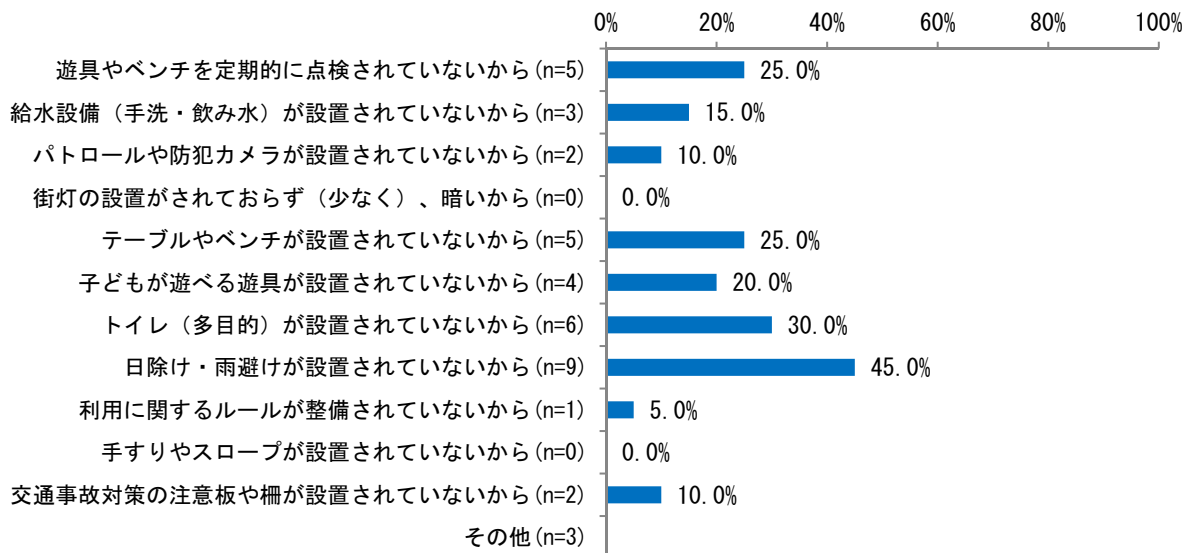
テーマ（２） 子どもや高齢者の方が、安全・安心に使える公園だと思いますか。n=29



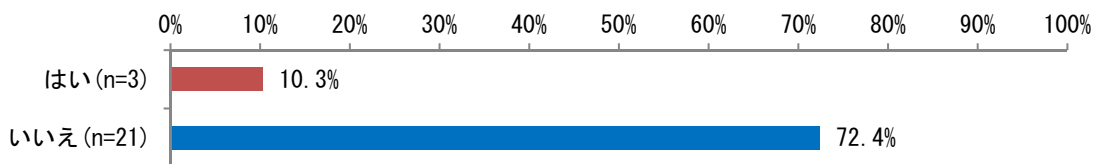
1. はい（理由） n=5



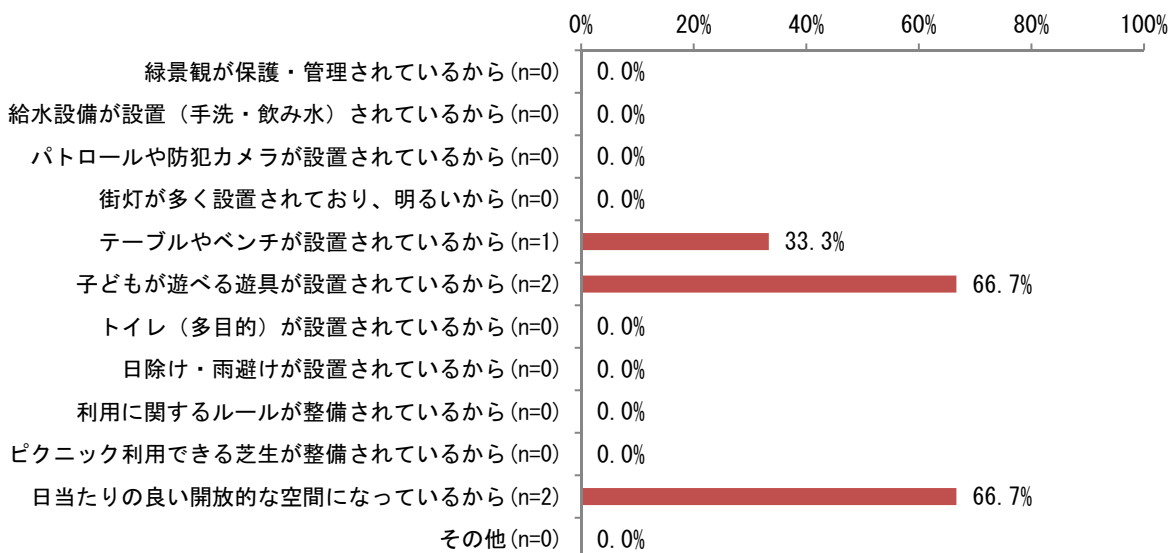
2. いいえ（理由） n=20



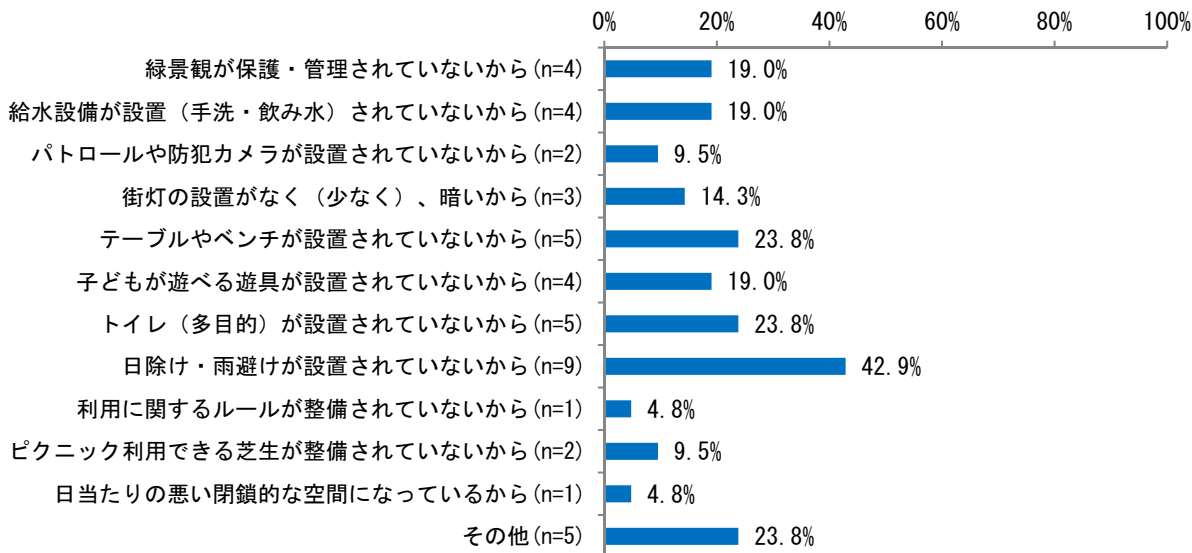
テーマ（3） くつろぎながら長く滞在できる公園だと思いますか。n=29



1. はい（理由） n=3

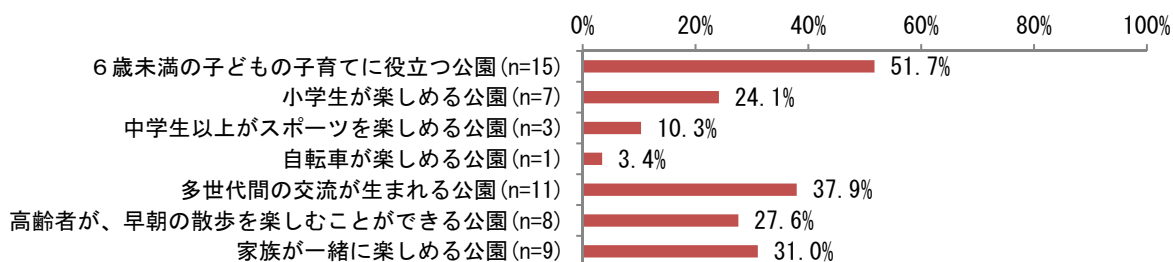


2. いいえ（理由） n=21

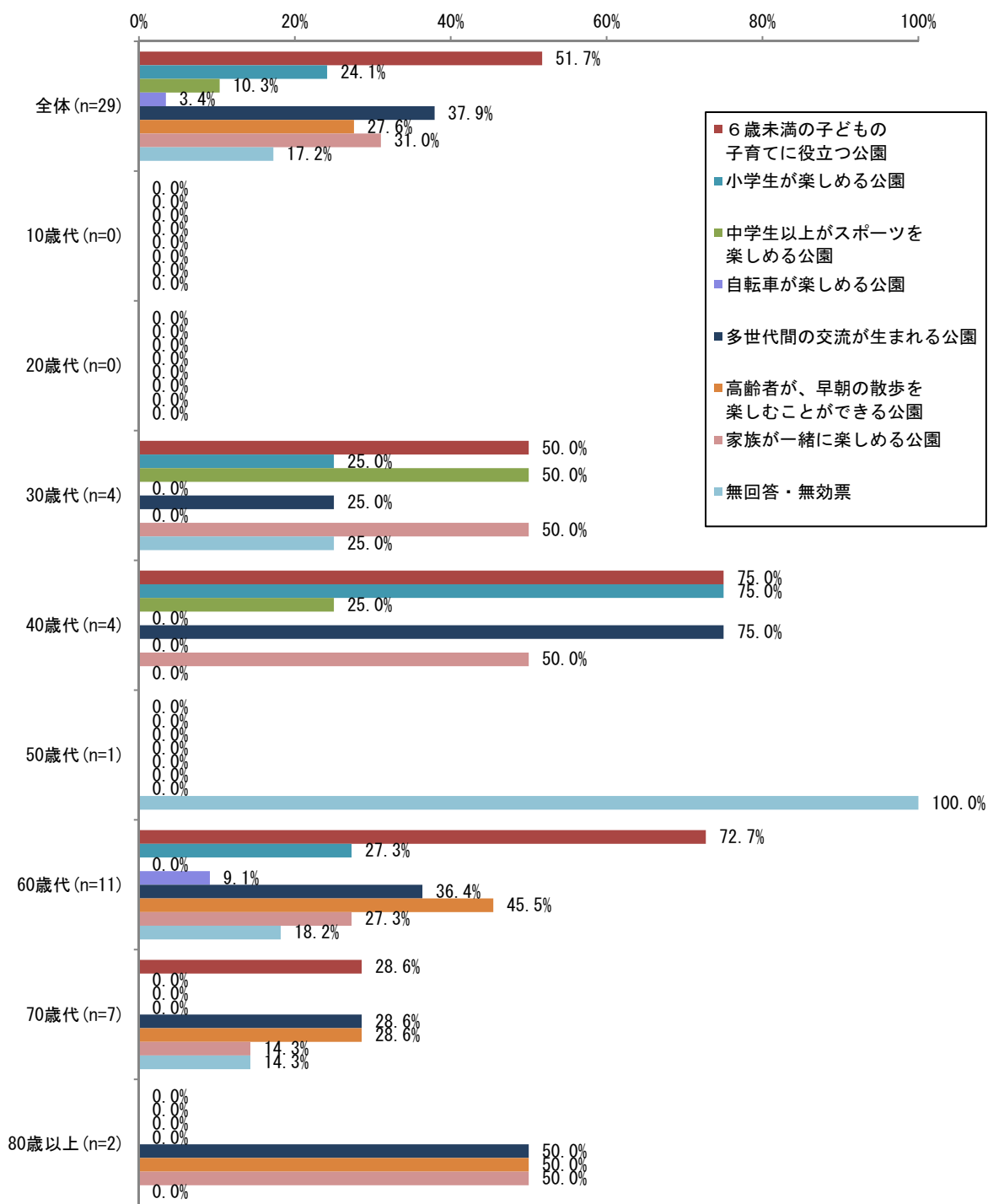


問5 「ロマネ第1公園・女化西三角公園」が、将来どのような公園になることを希望しますか。

・(1)～(7)のテーマから3つ選び、番号に○を付けてください。 n=29

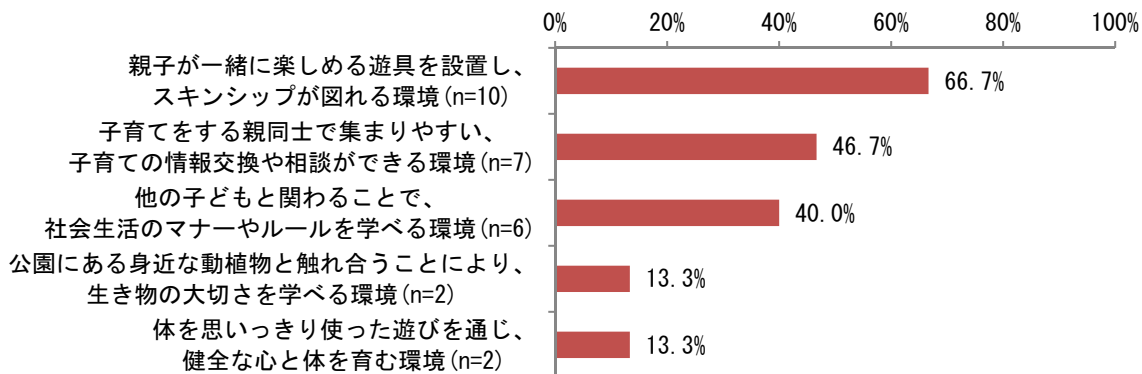


■年齢別集計 n=29

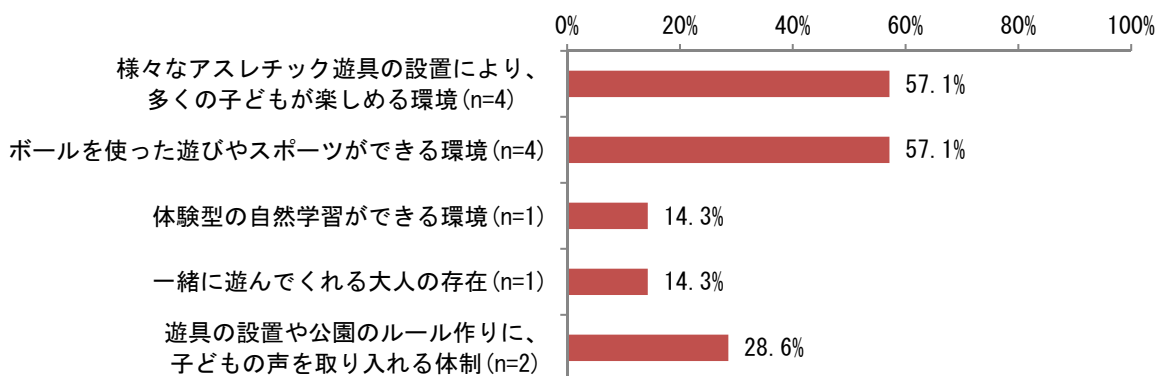


・そのために必要だと思われることを1～5の中から2つ選び、番号に○を付けてください。

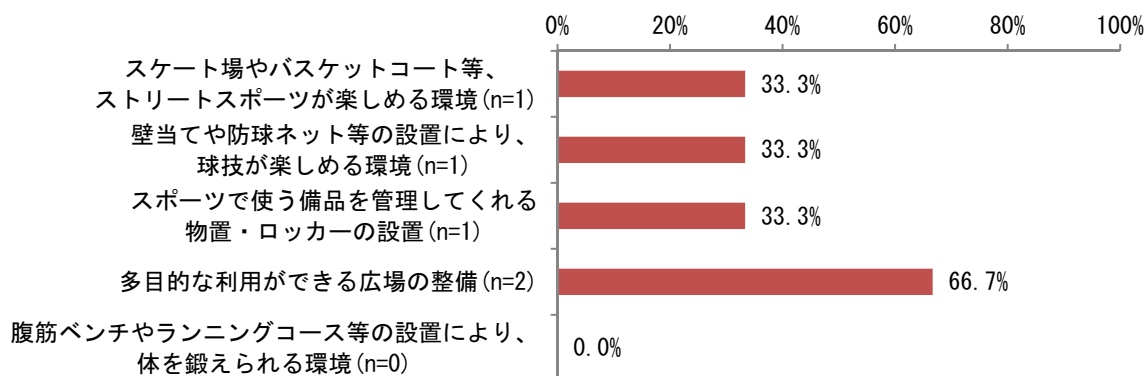
(1) 6歳未満の子どもの子育てに役立つ公園 n=15



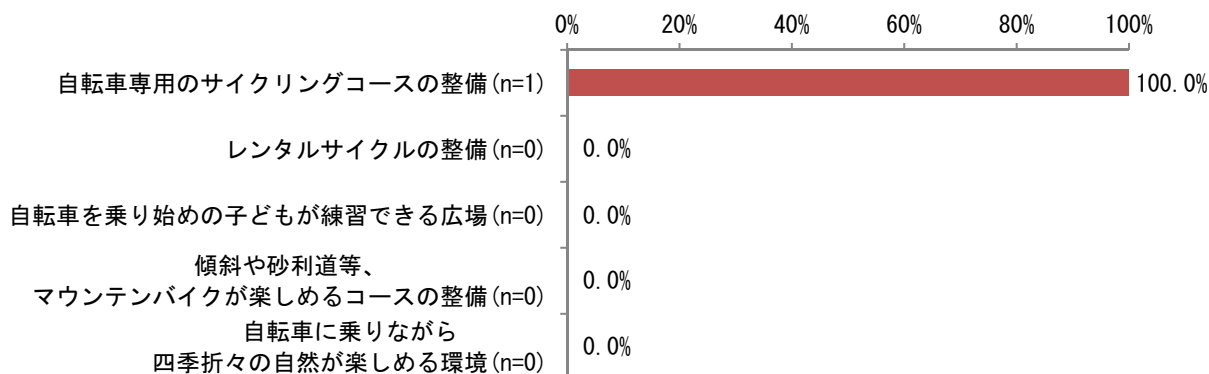
(2) 小学生が楽しめる公園 n=7



(3) 中学生以上がスポーツを楽しめる公園 n=3

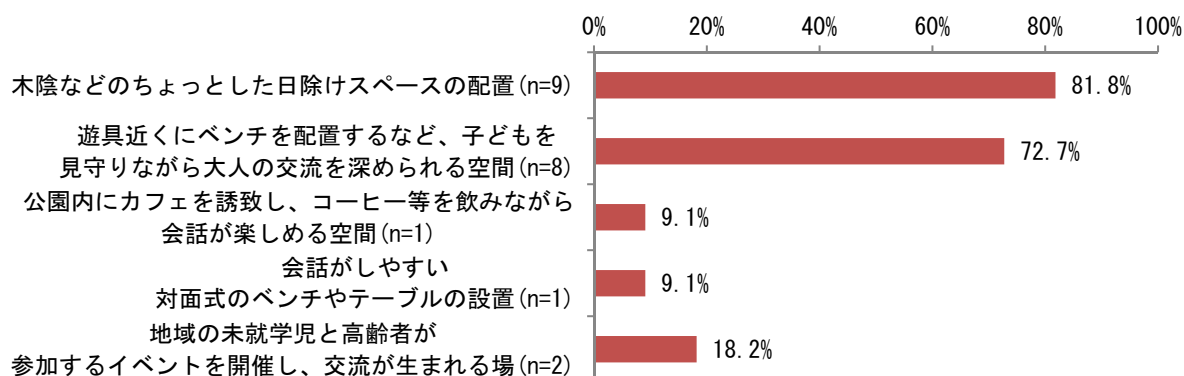


(4) 自転車を楽しめる公園 n=1

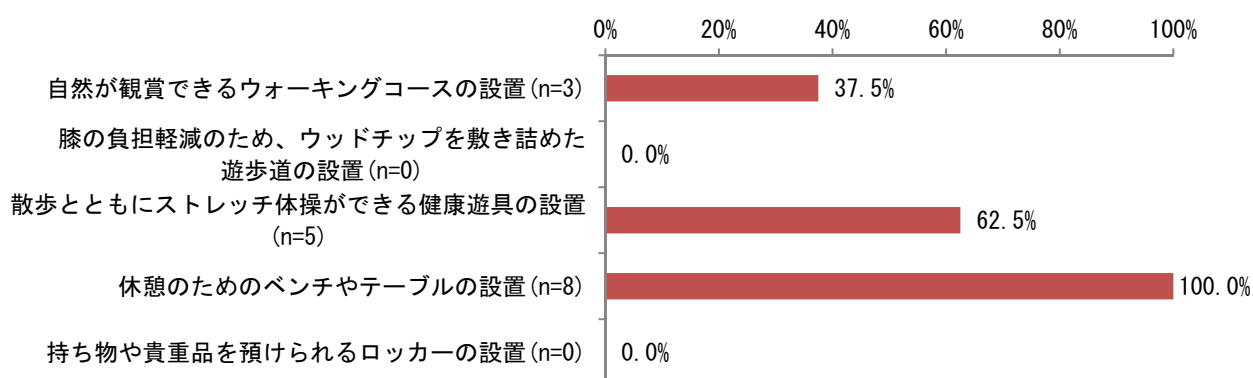




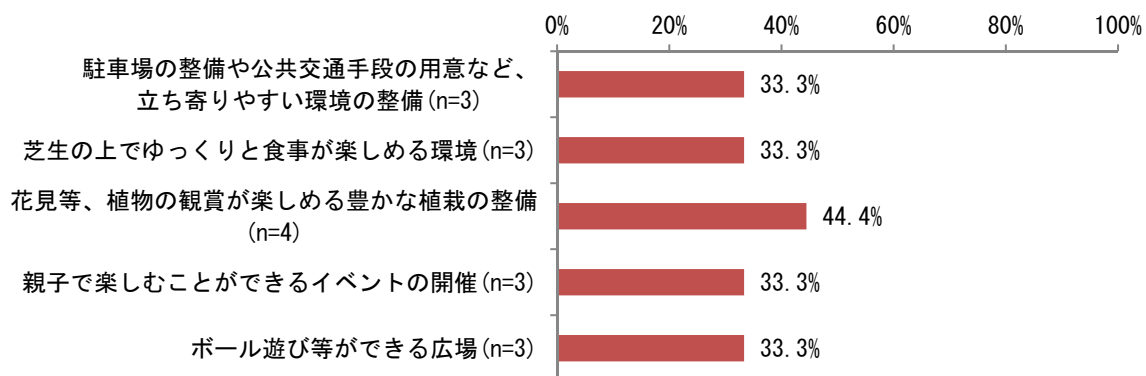
(5) 多世代間の交流が生まれる公園 n=11



(6) 高齢者が、早朝の散歩を楽しむことができる公園 n=8



(7) 家族が一緒に楽しめる公園 n=9

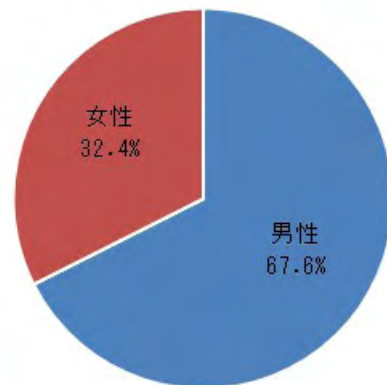


### ③みどり野第2街区公園

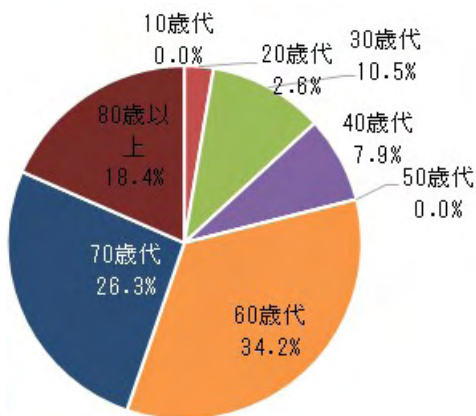
問2 アンケートを回答する方の年齢・性別に○を付けてください。

#### 男女比（無回答除く）

男性 25 人 女性 12 人



男女比 (n=37)



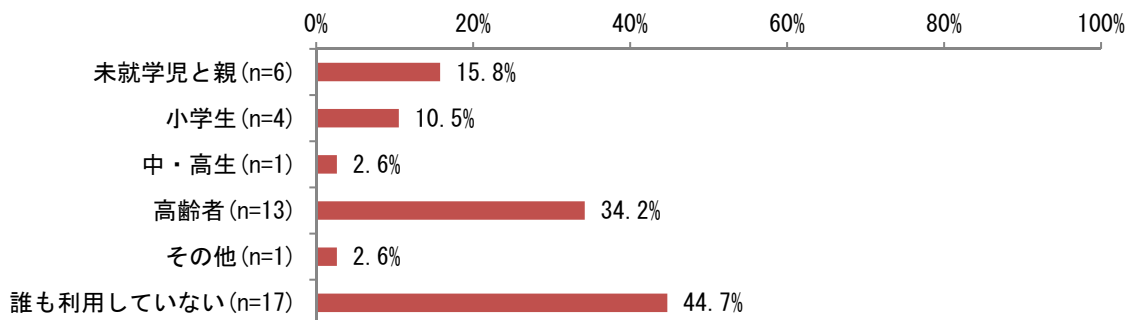
年代別 (n=38)

#### 年代別（無回答除く）

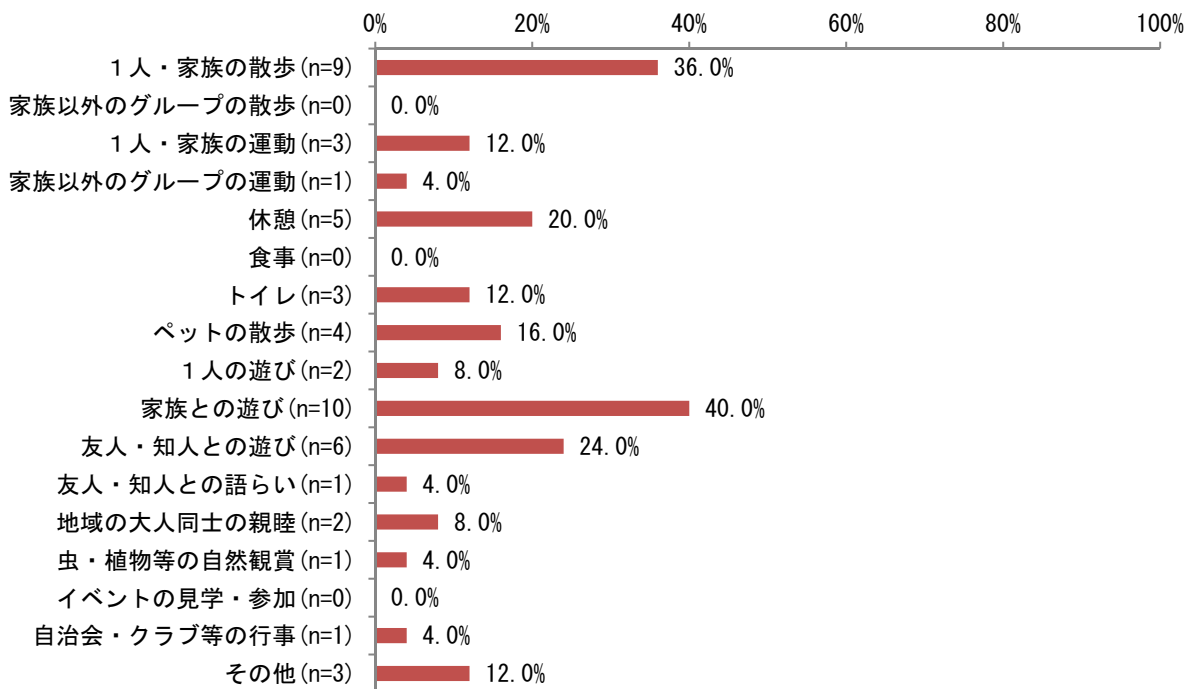
10歳代 0人 20歳代 1人 30歳代 4人  
 40歳代 3人 50歳代 0人 60歳代 13人  
 70歳代 10人 80歳代 7人

問3 調査対象公園、施設の利用状況についてお伺いします。

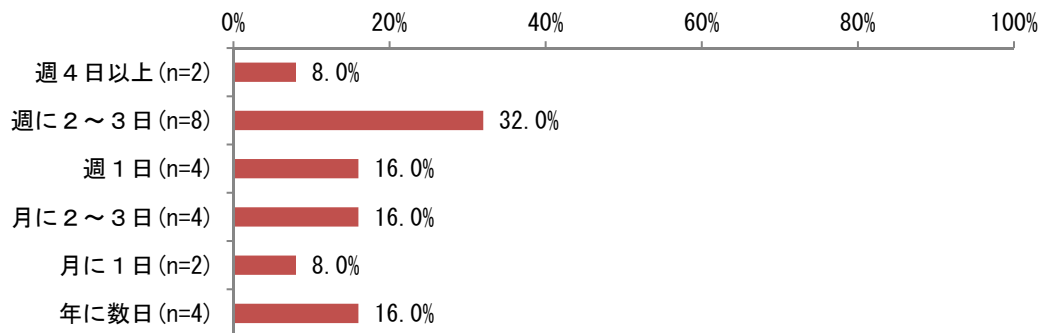
#### (1) ご家族の中でどなたが利用していますか n=38



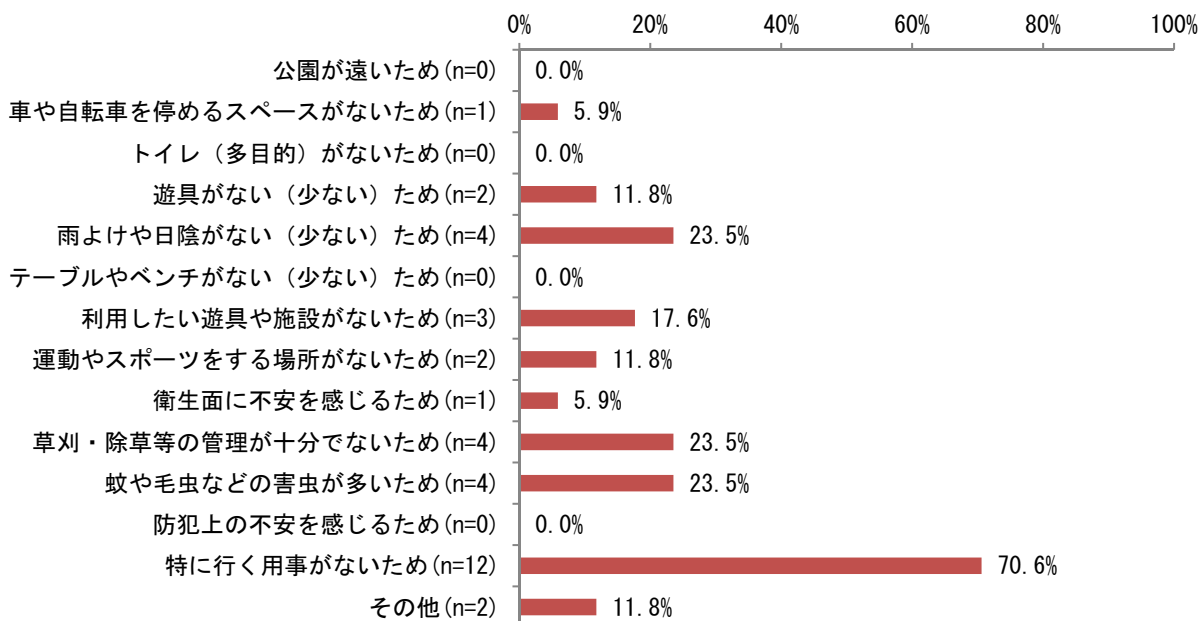
(2) 利用目的は何ですか ※3つまで n=25



(3) 利用の頻度はどの程度ですか n=25

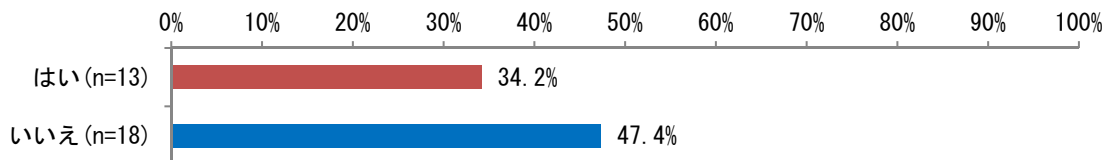


(4) 利用していない理由は何ですか ※3つまで n=17

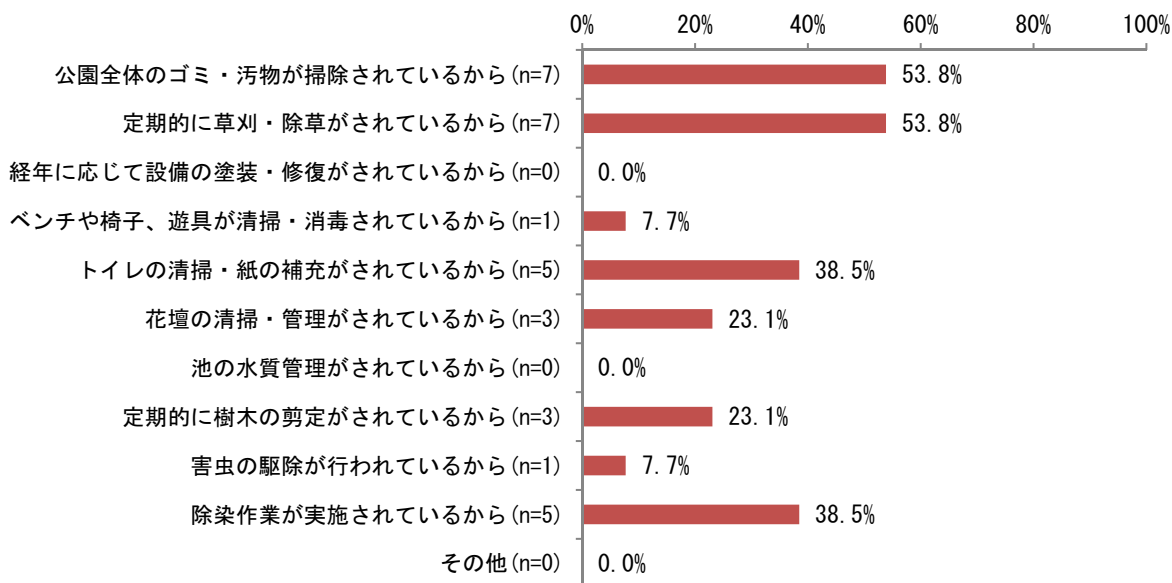


問4 「みどり野第2街区公園」は、テーマ（1）～（3）に合った公園だと思いますか。

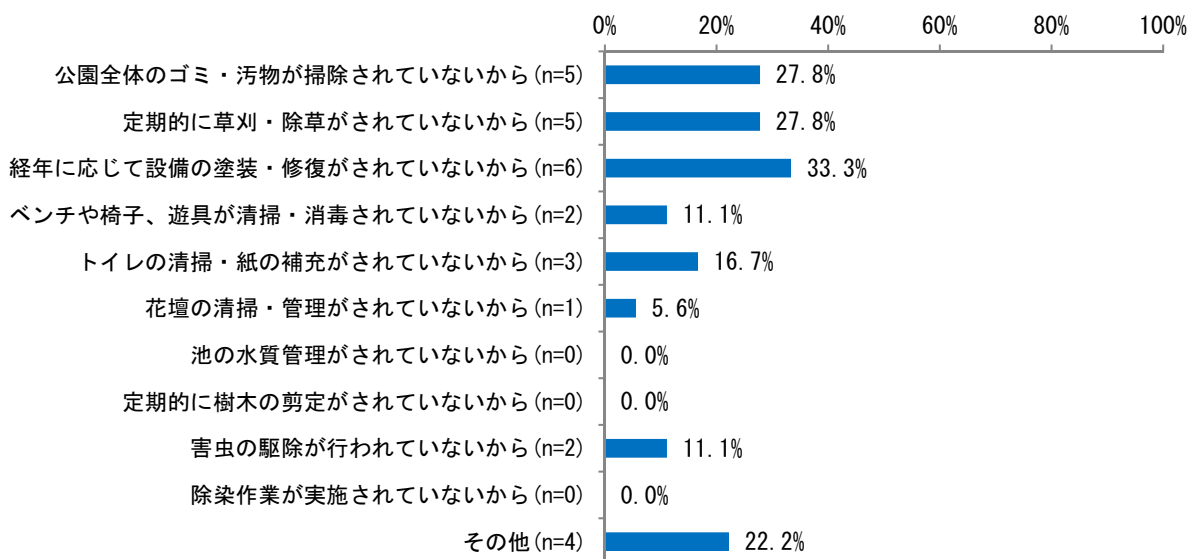
テーマ（1） 衛生的であると思いますか。 n=38



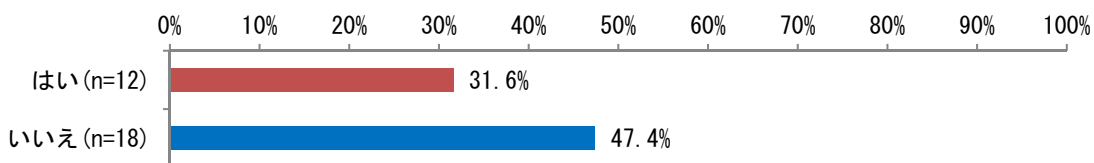
1. はい（理由） n=13



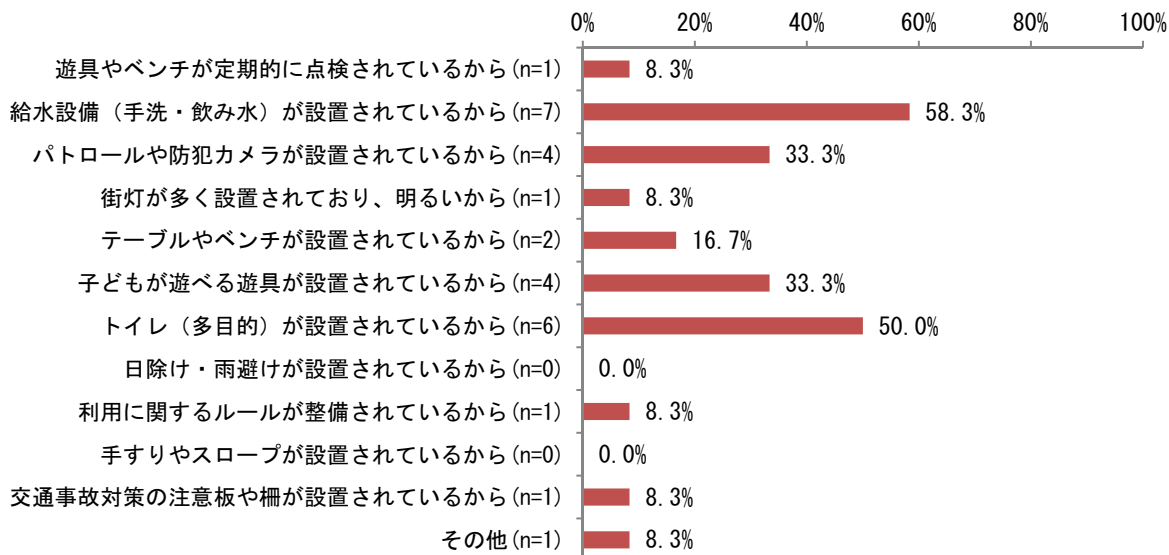
2. いいえ（理由） n=18



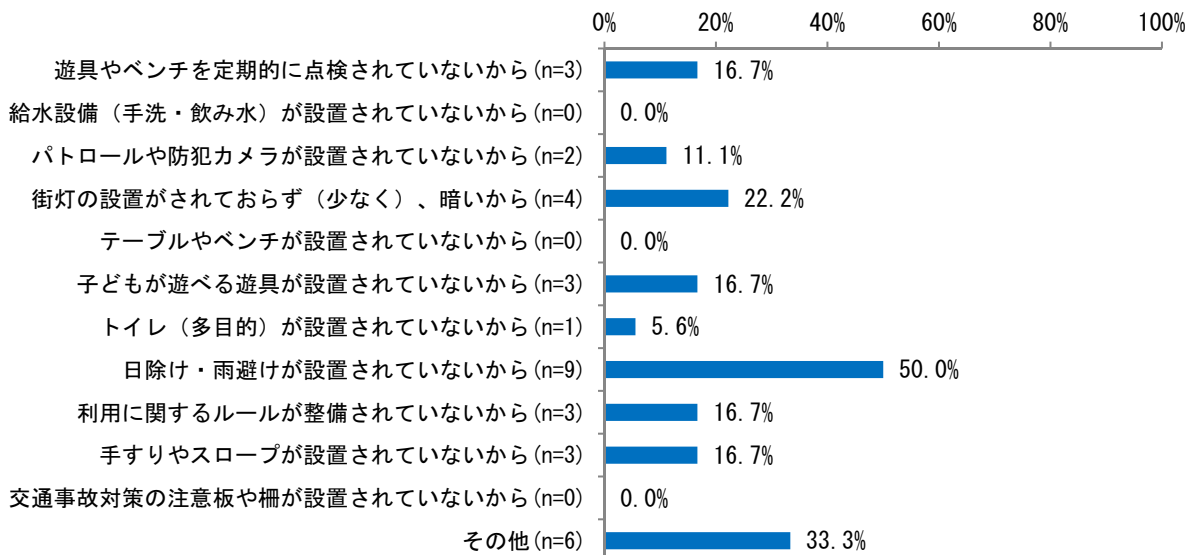
テーマ（２） 子どもや高齢者の方が、安全・安心に使える公園だと思いますか。n=38



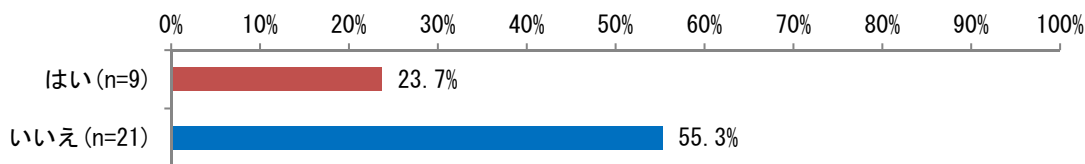
1. はい（理由） n=12



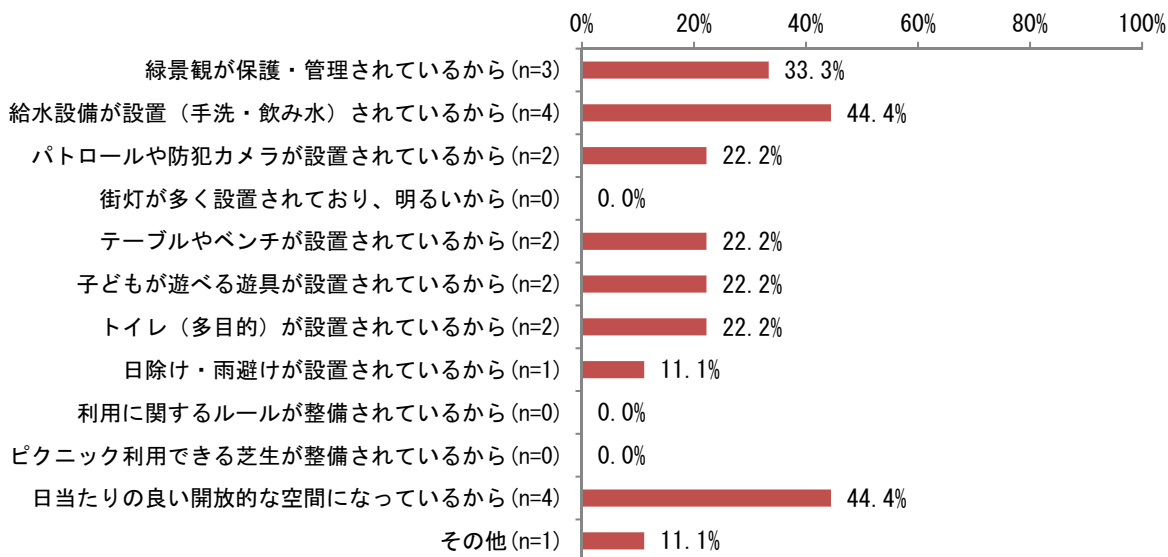
2. いいえ（理由） n=18



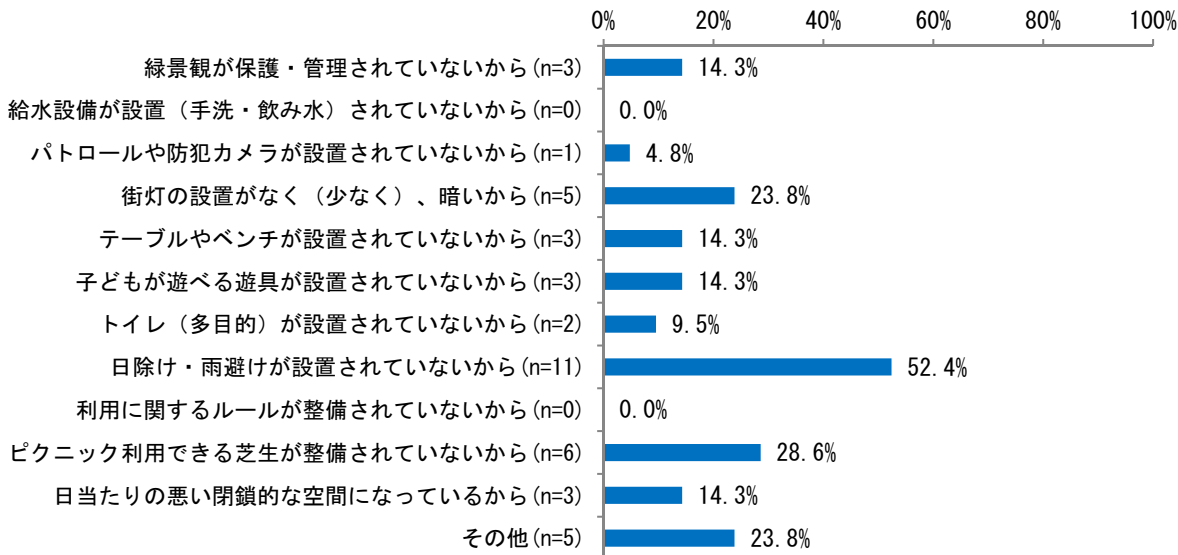
テーマ（3） くつろぎながら長く滞在できる公園だと思いますか。n=38



1. はい（理由） n=9

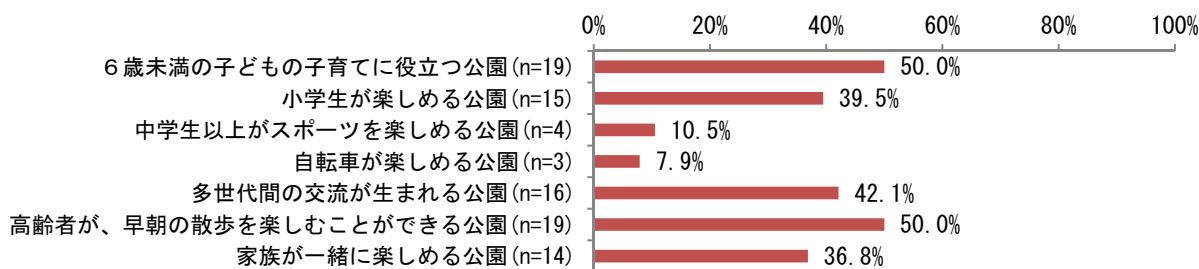


2. いいえ（理由） n=21

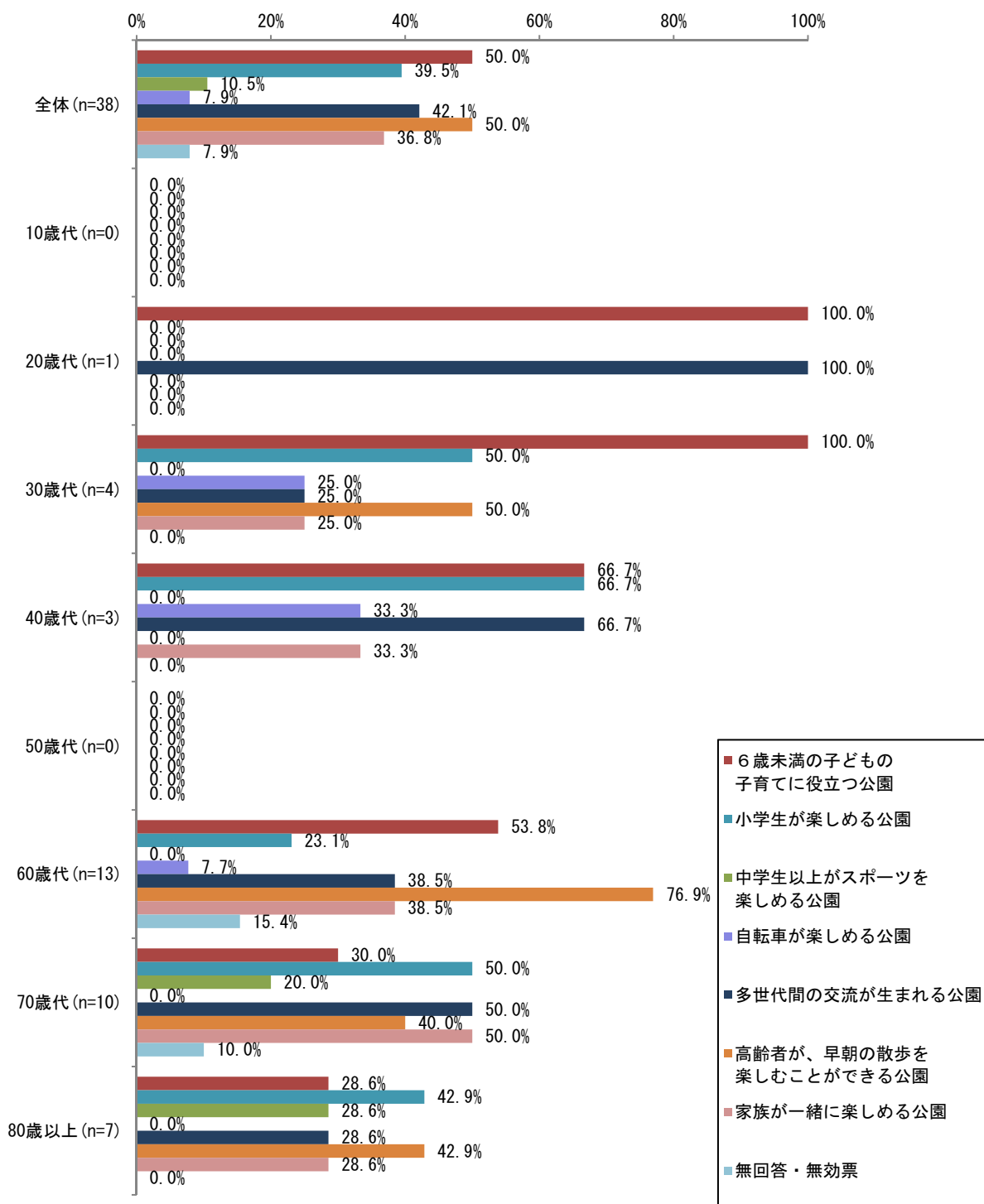


問5 「みどり野第2街区公園」が、将来どのような公園になることを希望しますか。

・(1)～(7)のテーマから3つ選び、番号に○を付けてください。 n=38

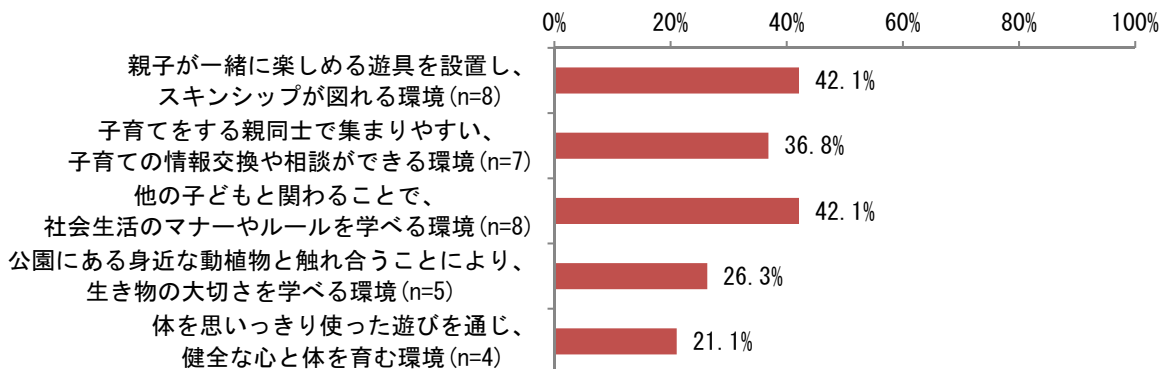


■年齢別集計 n=38

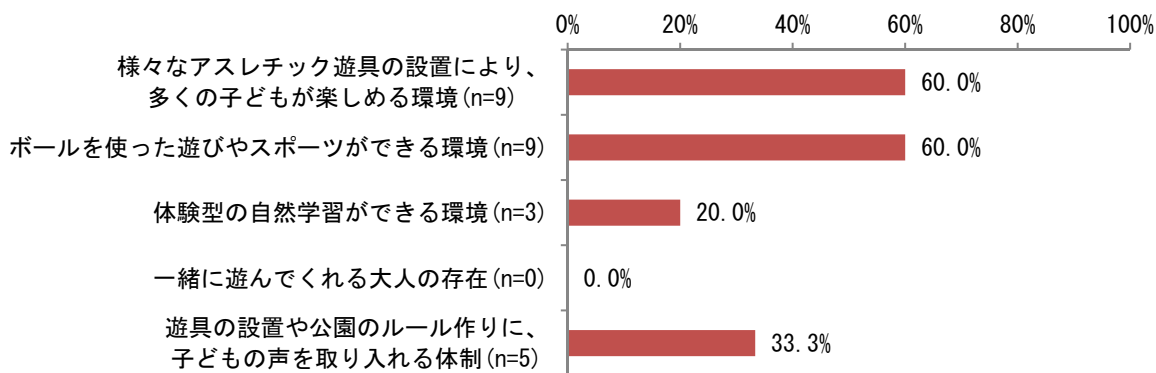


・そのために必要だと思われることを1～5の中から2つ選び、番号に○を付けてください。

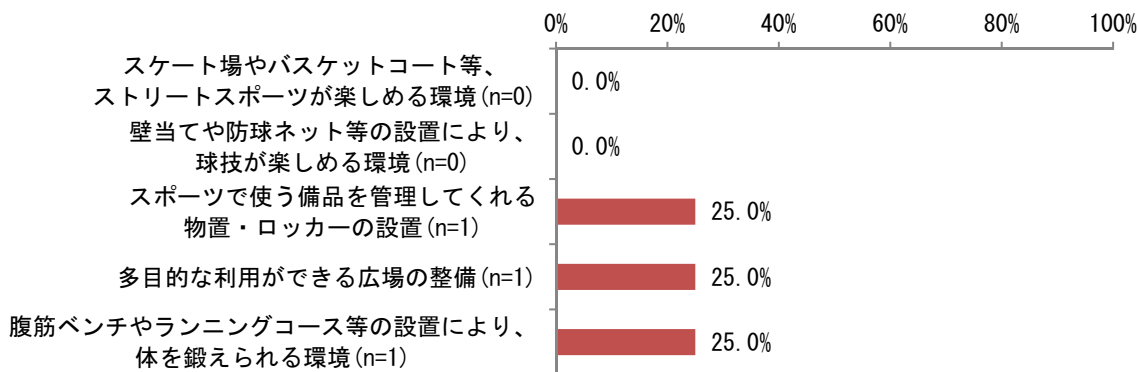
(1) 6歳未満の子どもの子育てに役立つ公園 n=19



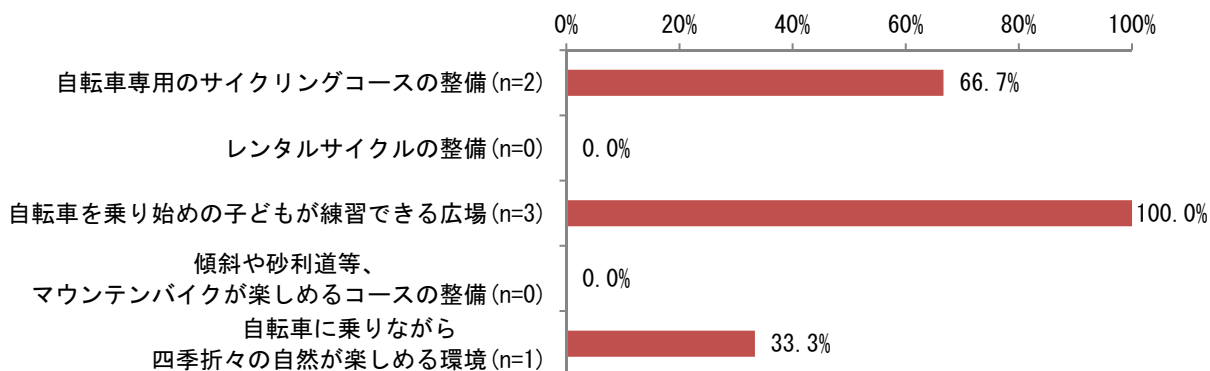
(2) 小学生が楽しめる公園 n=15



(3) 中学生以上がスポーツを楽しめる公園 n=4

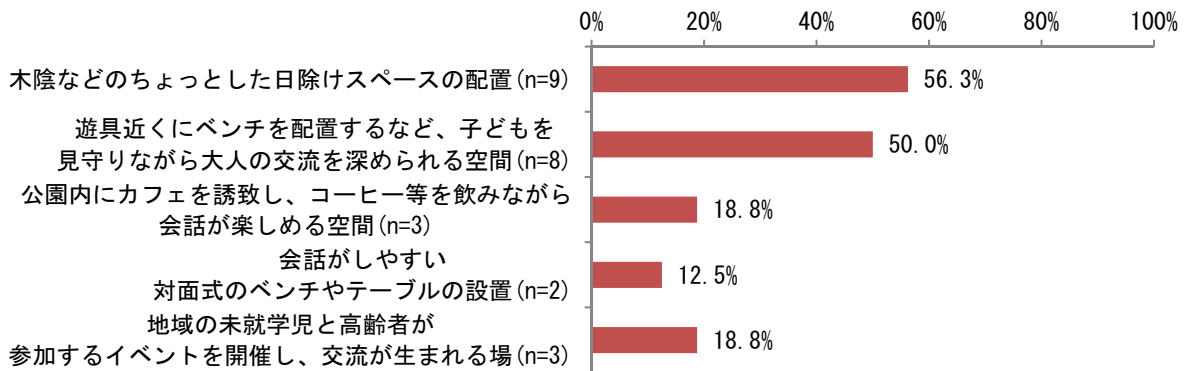


(4) 自転車を楽しめる公園 n=3

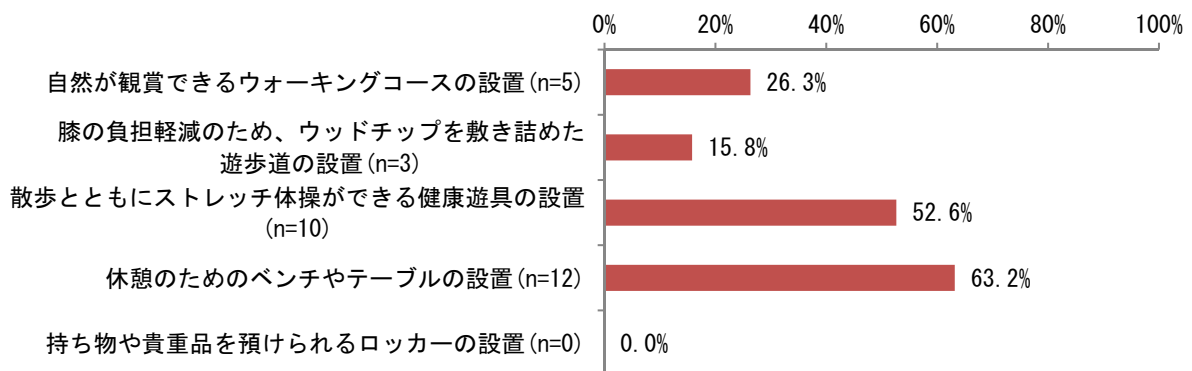




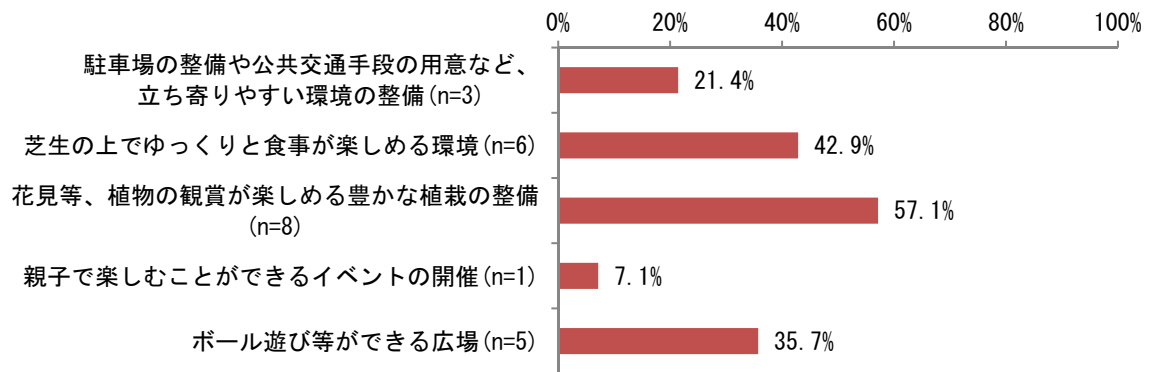
(5) 多世代間の交流が生まれる公園 n=16



(6) 高齢者が、早朝の散歩を楽しむことができる公園 n=19



(7) 家族が一緒に楽しめる公園 n=14

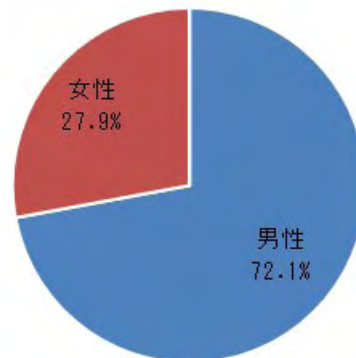


#### ④みどり野第1街区公園

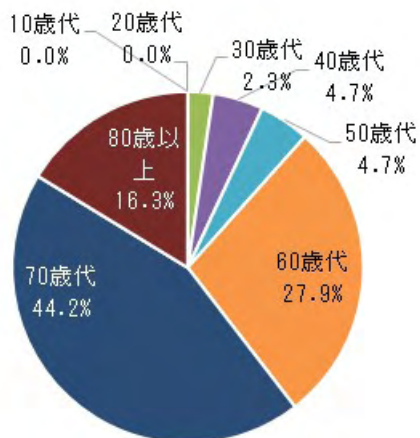
問2 アンケートを回答する方の年齢・性別に○を付けてください。

男女比（無回答除く）

男性 31人 女性 12人



男女比 (n=43)



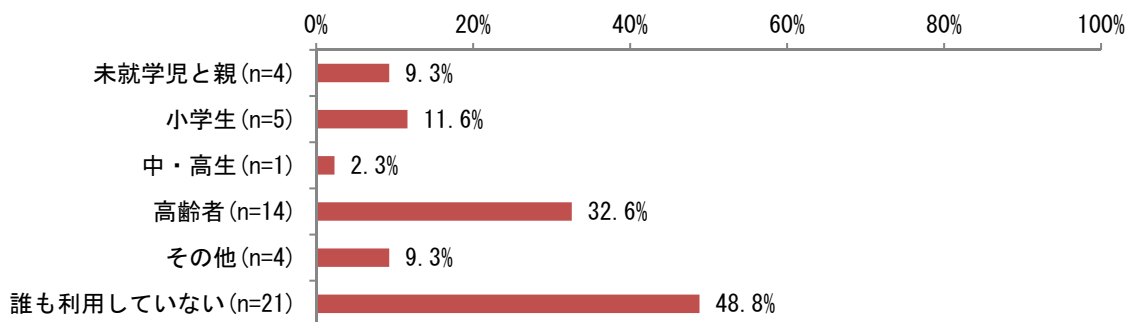
年代別 (n=43)

年代別（無回答除く）

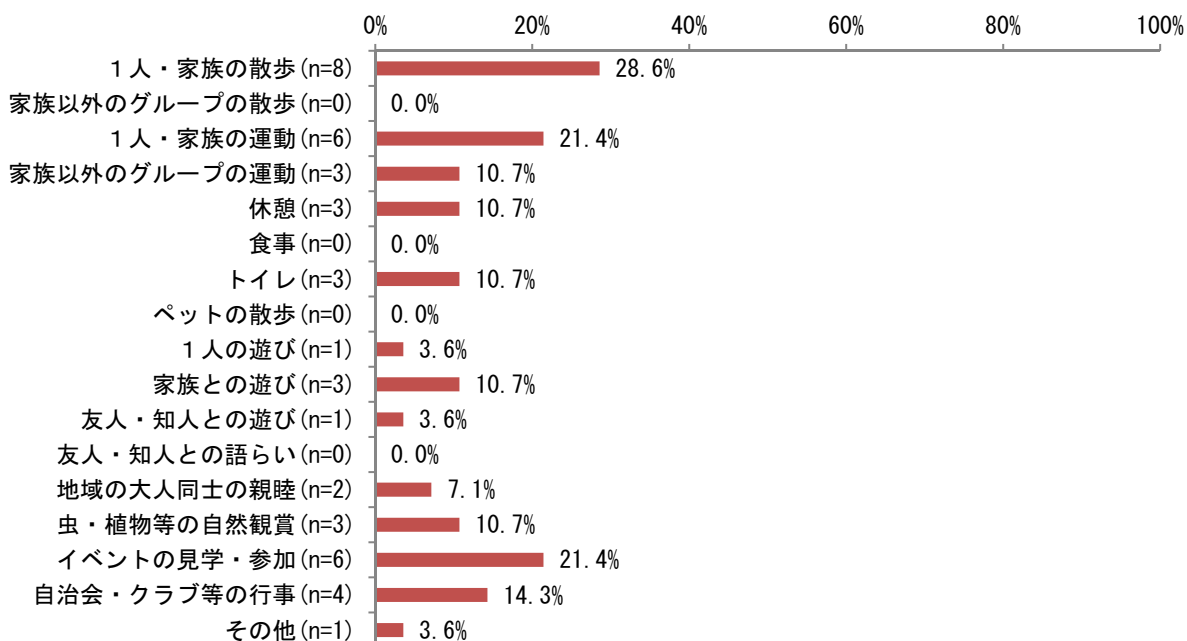
10歳代 0人 20歳代 0人 30歳代 1人  
 40歳代 2人 50歳代 2人 60歳代 12人  
 70歳代 19人 80歳代 7人

問3 調査対象公園、施設の利用状況についてお伺いします。

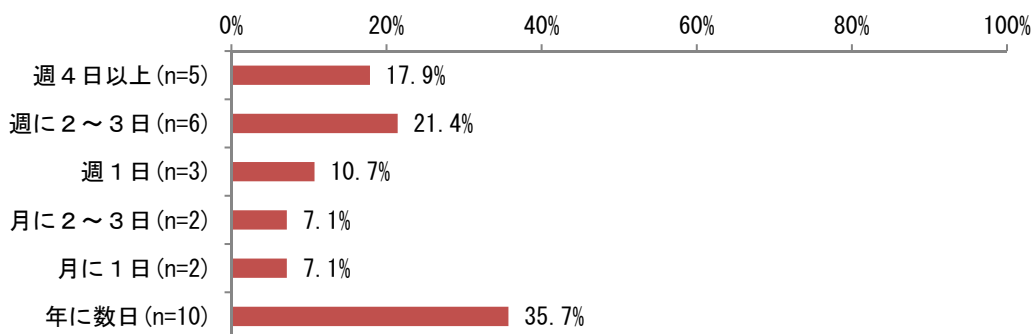
(1) ご家族の中でどなたが利用していますか n=43



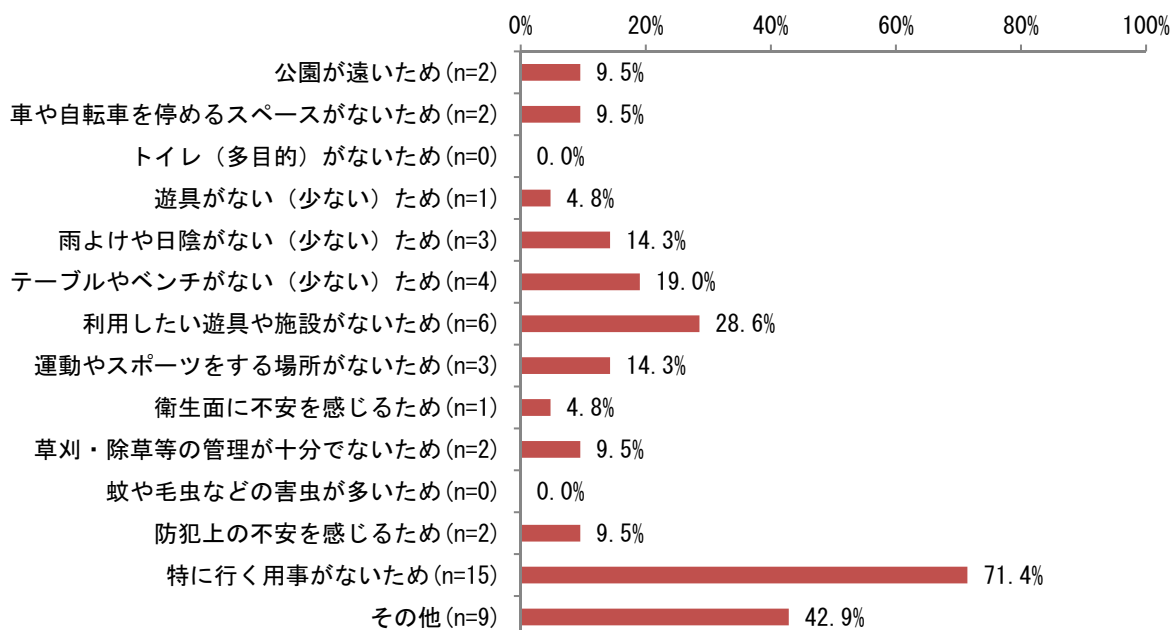
(2) 利用目的は何ですか ※3つまで n=28



(3) 利用の頻度はどの程度ですか n=28

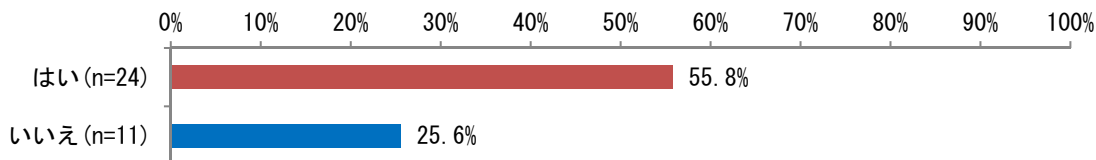


(4) 利用していない理由は何ですか ※3つまで n=21

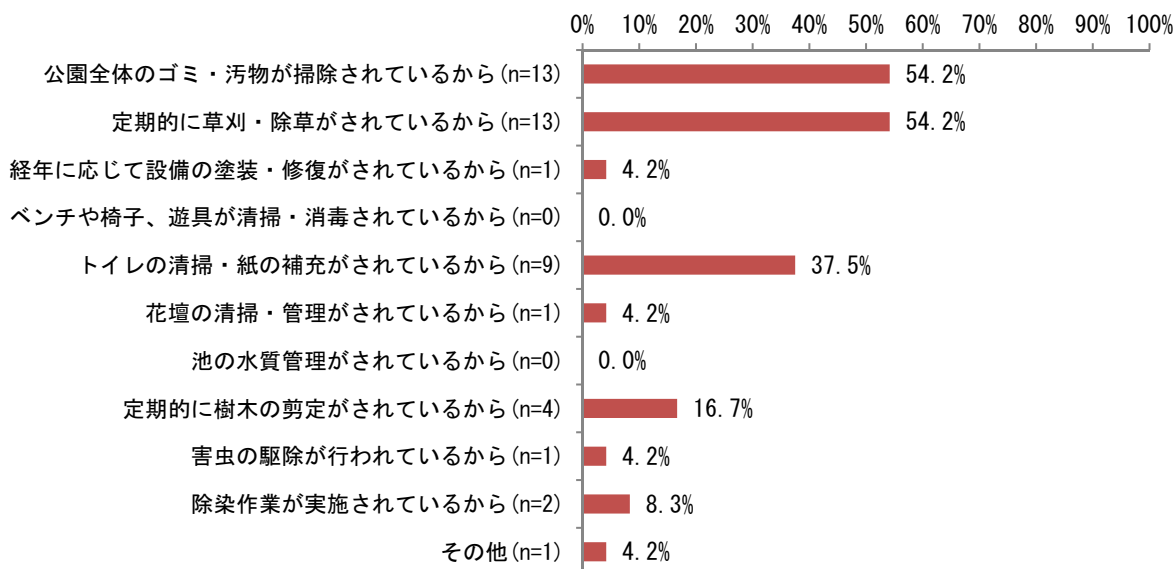


問4 「みどり野第1街区公園」は、テーマ（1）～（3）に合った公園だと思いますか。

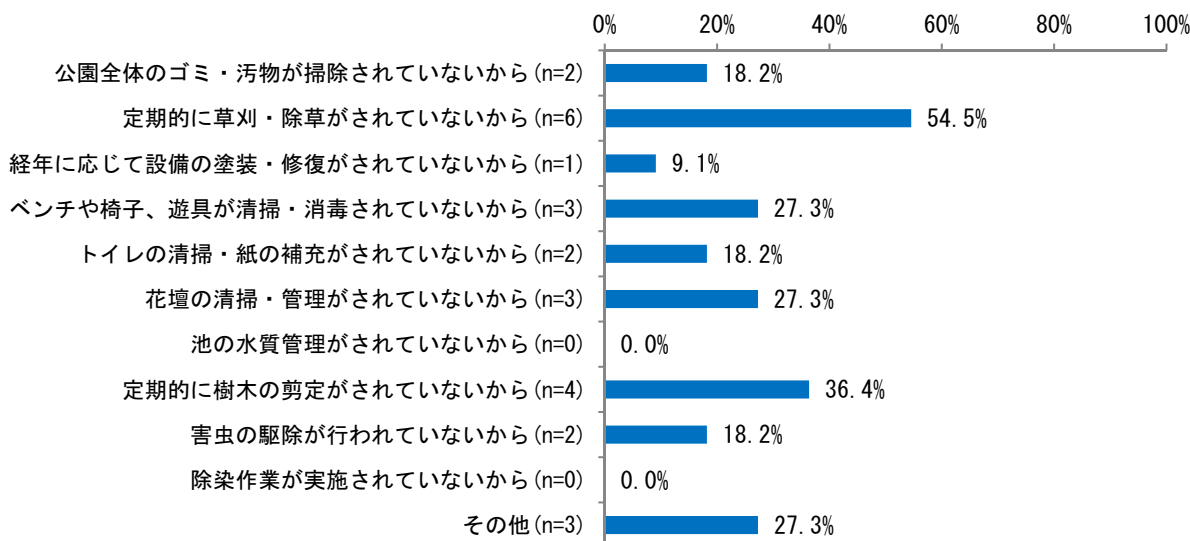
テーマ（1） 衛生的であると思いますか。 n=43



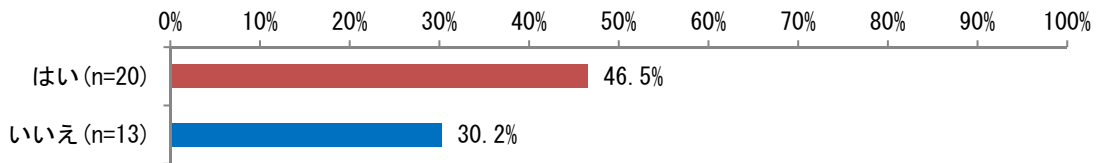
1. はい（理由） n=24



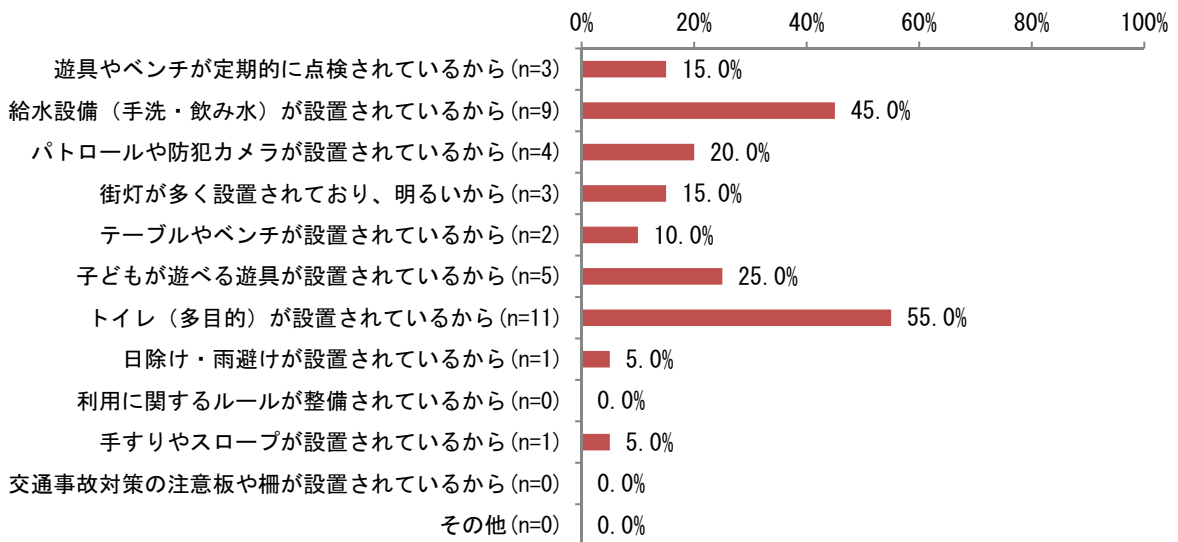
2. いいえ（理由） n=11



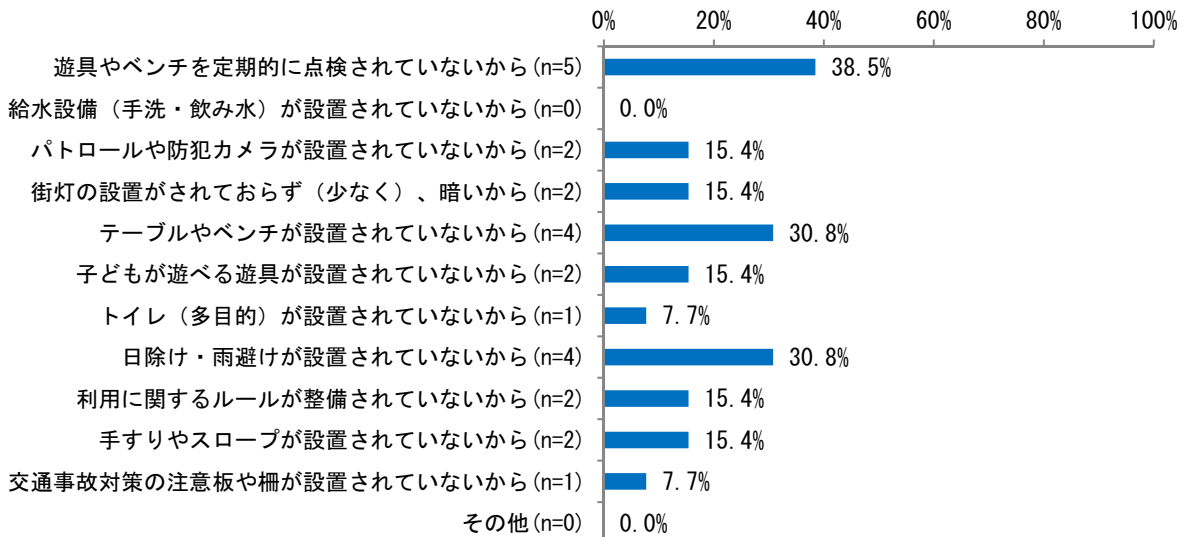
テーマ（２） 子どもや高齢者の方が、安全・安心に使える公園だと思いますか。n=43



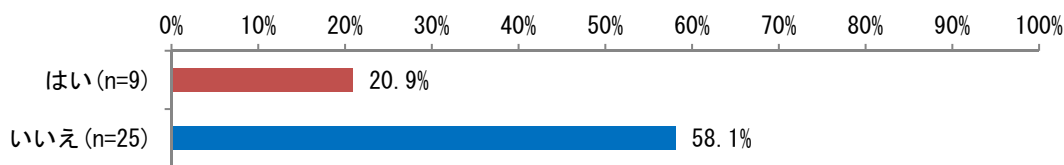
1. はい（理由） n=20



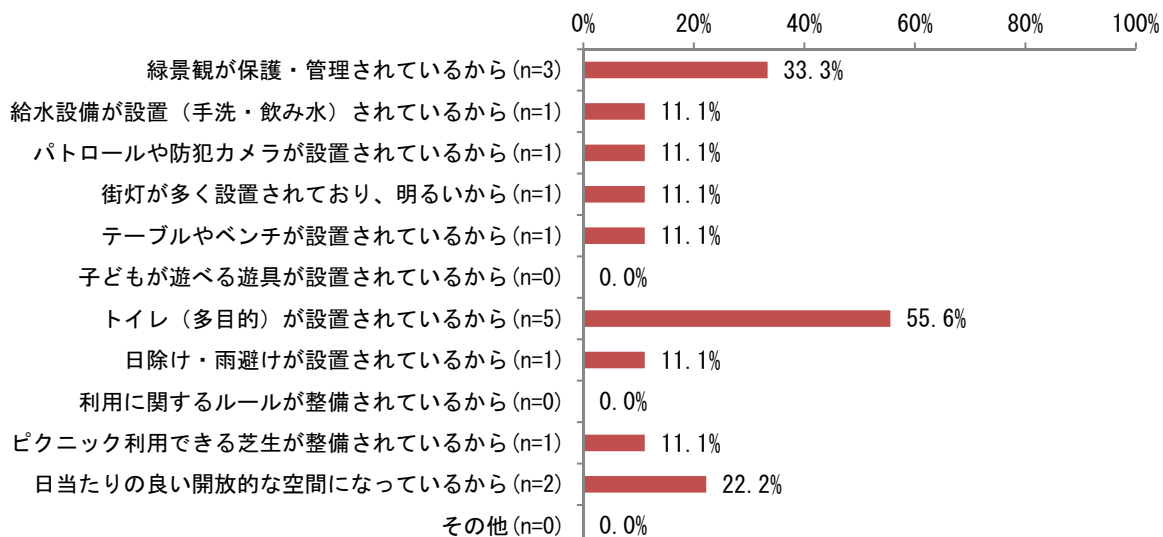
2. いいえ（理由） n=13



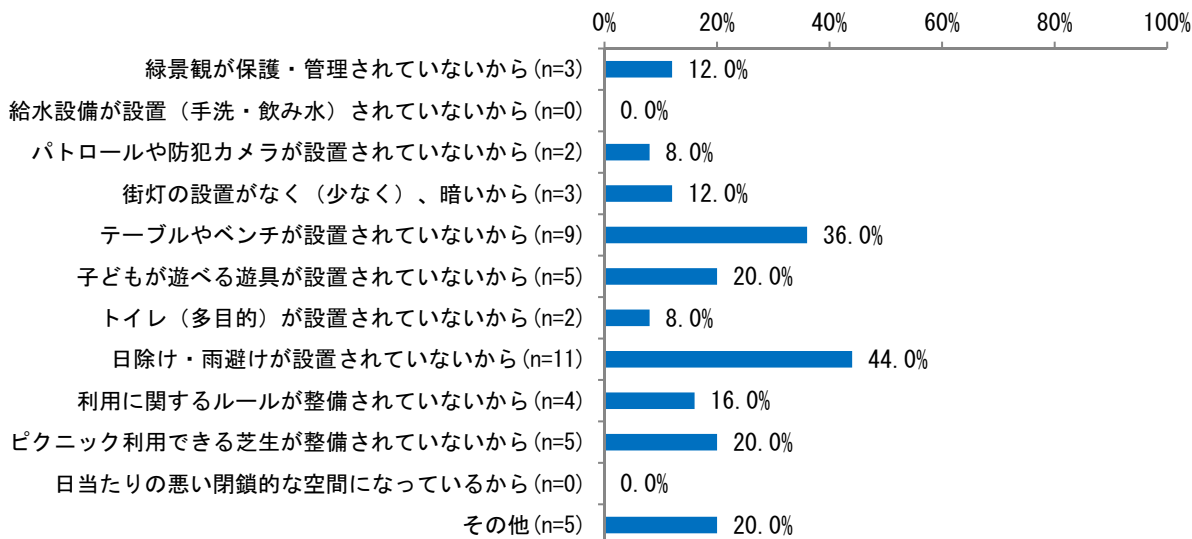
テーマ（3） くつろぎながら長く滞在できる公園だと思いますか。n=43



1. はい（理由） n=9

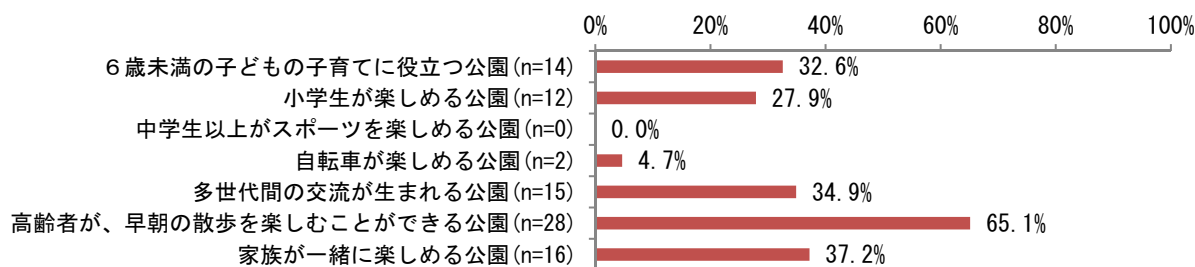


2. いいえ（理由） n=25

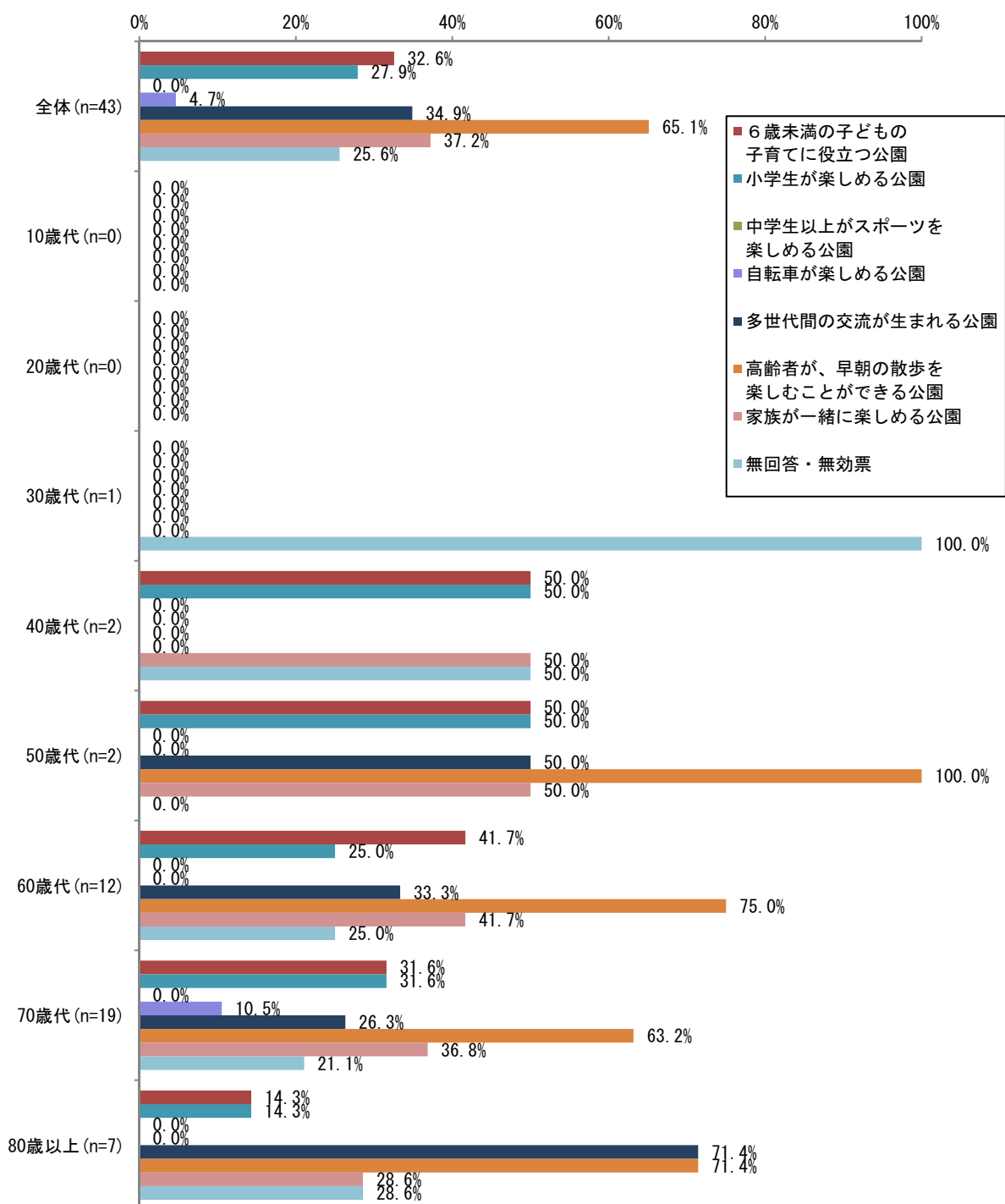


問5 「みどり野第1街区公園」が、将来どのような公園になることを希望しますか。

・(1)～(7)のテーマから3つ選び、番号に○を付けてください。 n=43

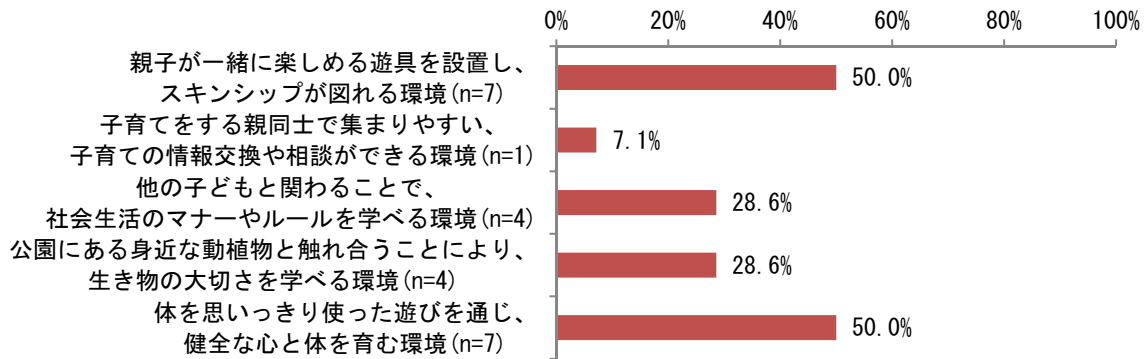


■年齢別集計 n=43

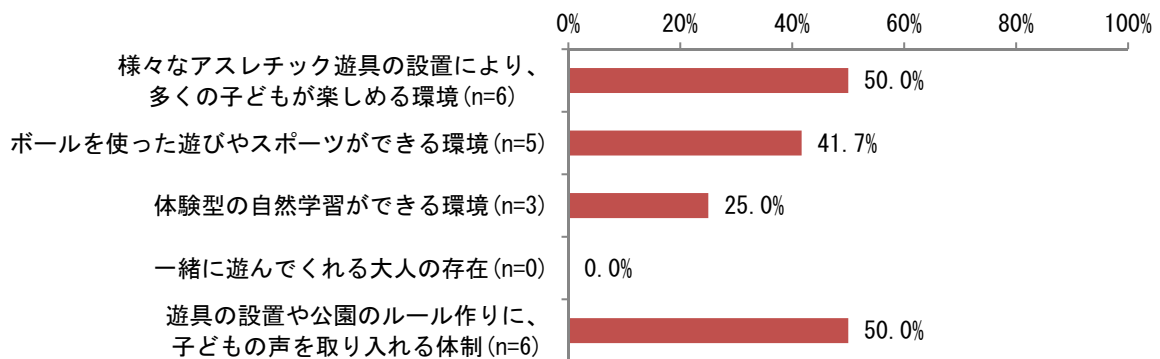


・そのために必要だと思われることを1～5の中から2つ選び、番号に○を付けてください。

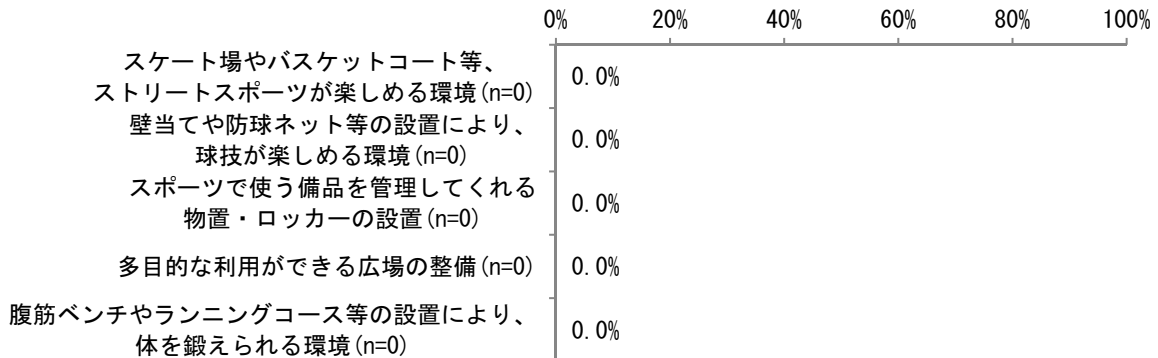
(1) 6歳未満の子どもの子育てに役立つ公園 n=14



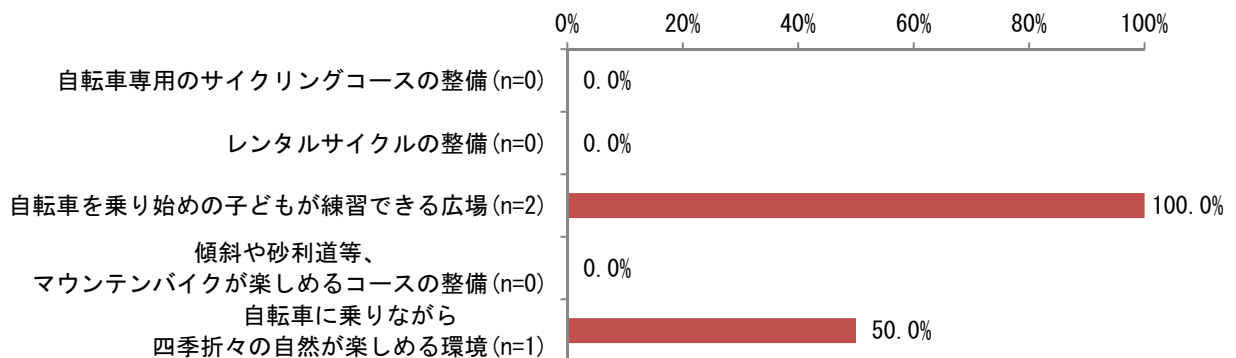
(2) 小学生が楽しめる公園 n=12



(3) 中学生以上がスポーツを楽しめる公園 n=0

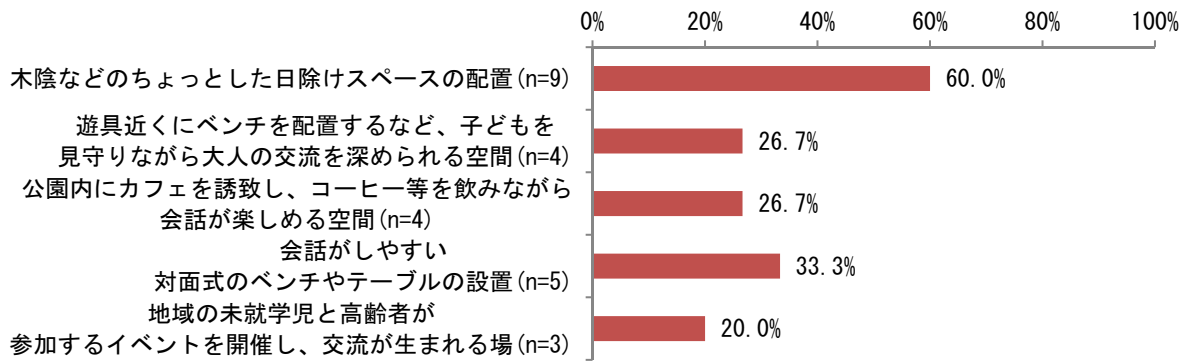


(4) 自転車を楽しめる公園 n=2

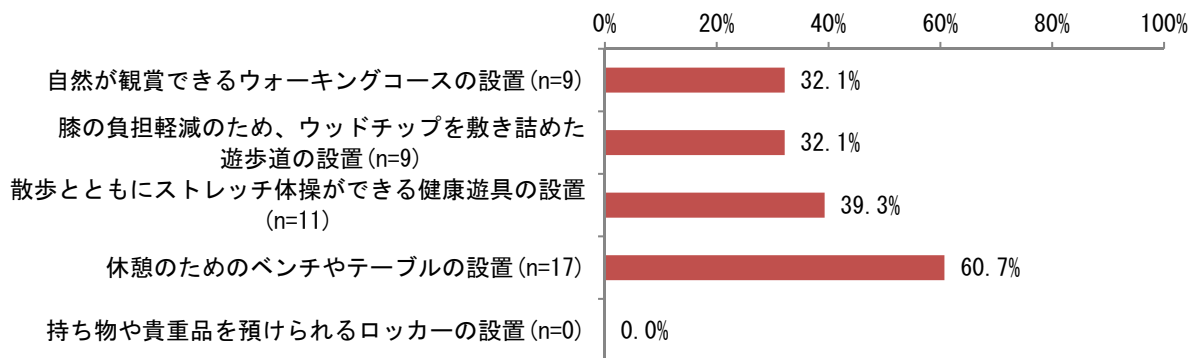




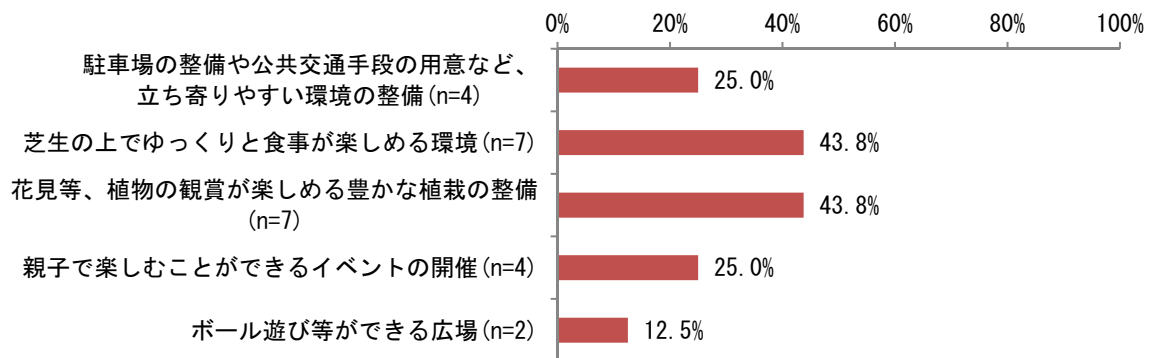
**(5) 多世代間の交流が生まれる公園 n=15**



**(6) 高齢者が、早朝の散歩を楽しむことができる公園 n=28**



**(7) 家族と一緒に楽しめる公園 n=16**

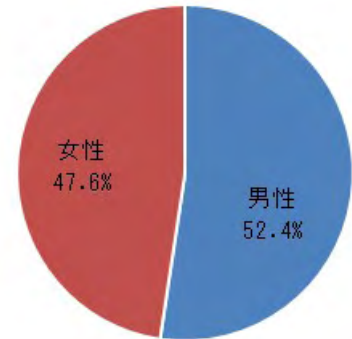


⑤サンガーデン南裏公園

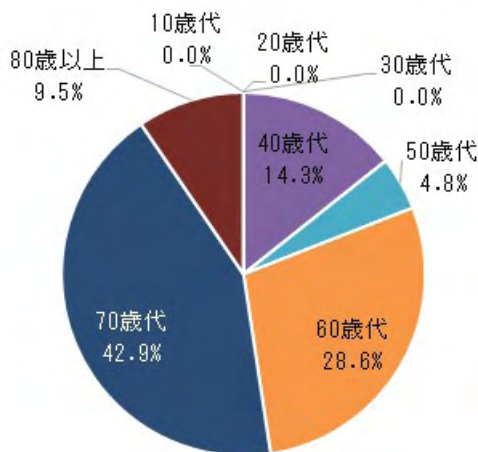
問2 アンケートを回答する方の年齢・性別に○を付けてください。

男女比

男性 11人 女性 10人



男女比 (n=21)



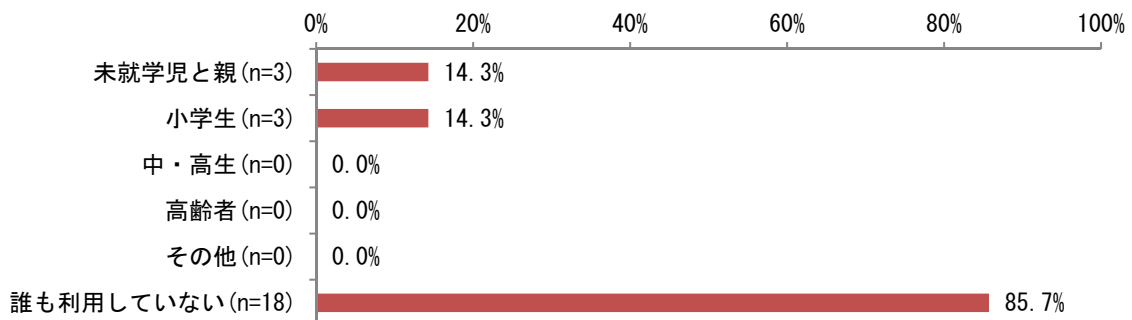
年代別 (n=21)

年代別 (無回答除く)

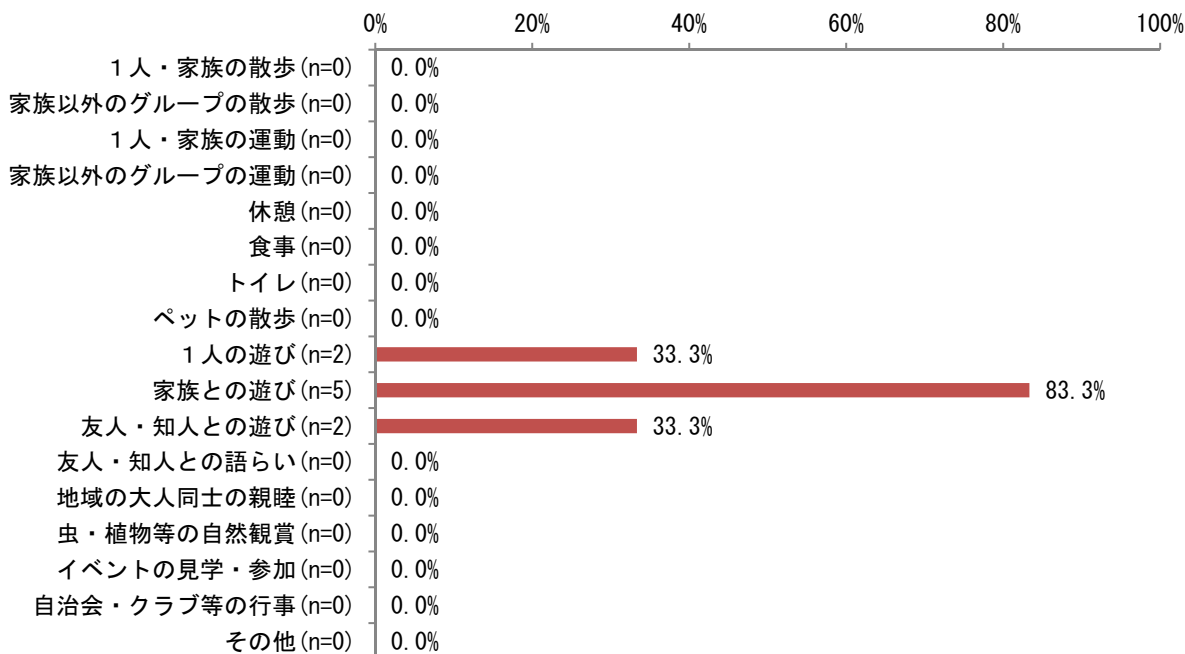
10歳代 0人 20歳代 0人 30歳代 0人  
 40歳代 3人 50歳代 1人 60歳代 6人  
 70歳代 9人 80歳代 2人

問3 調査対象公園、施設の利用状況についてお伺いします。

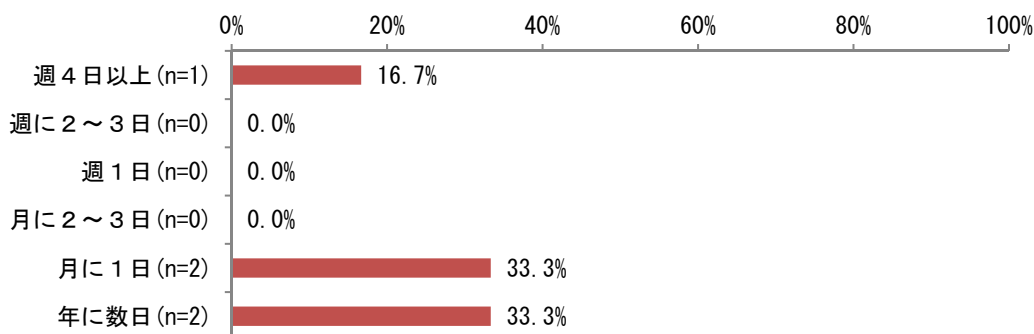
(1) ご家族の中でどなたが利用していますか n=21



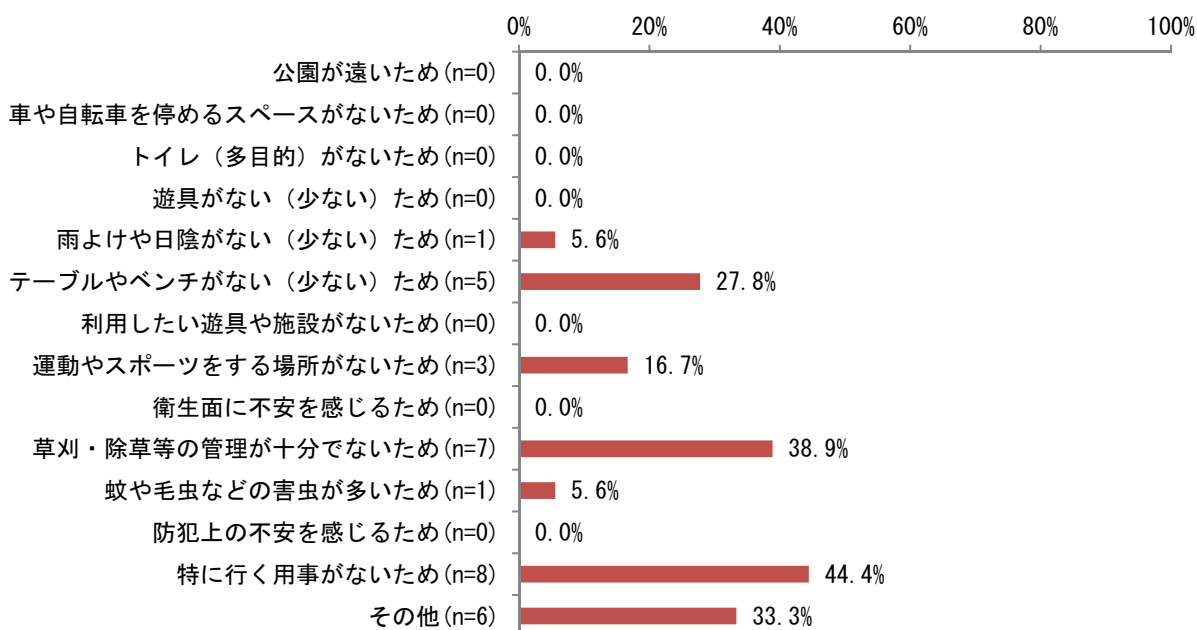
(2) 利用目的は何ですか ※3つまで n=6



(3) 利用の頻度はどの程度ですか n=6

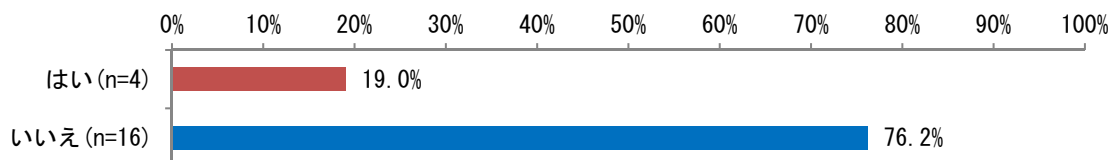


(4) 利用していない理由は何ですか ※3つまで n=18

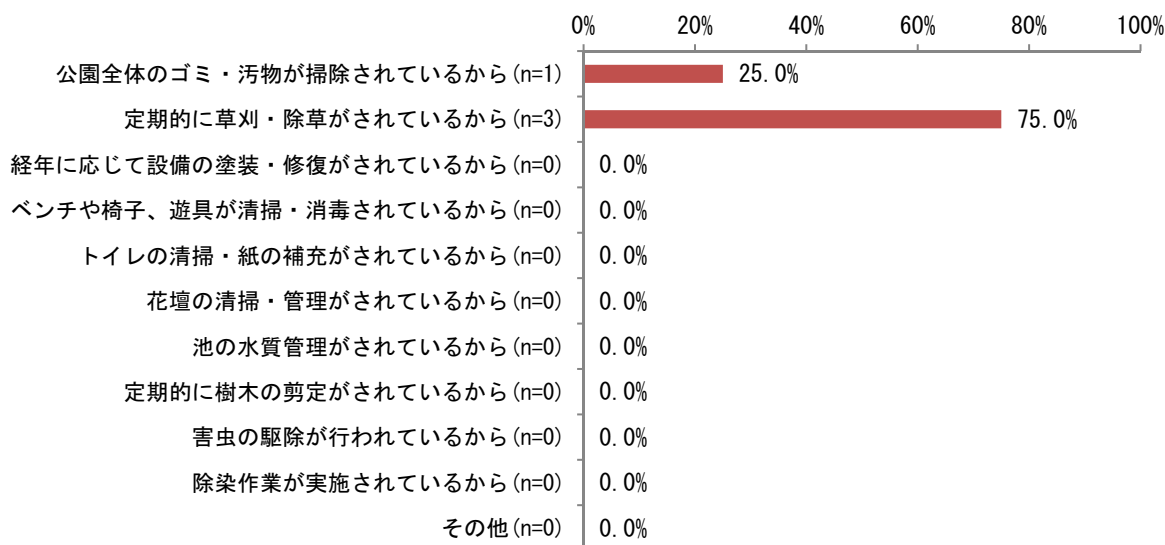


問4 「サンガーデン南裏公園」は、テーマ（1）～（3）に合った公園だと思いますか。

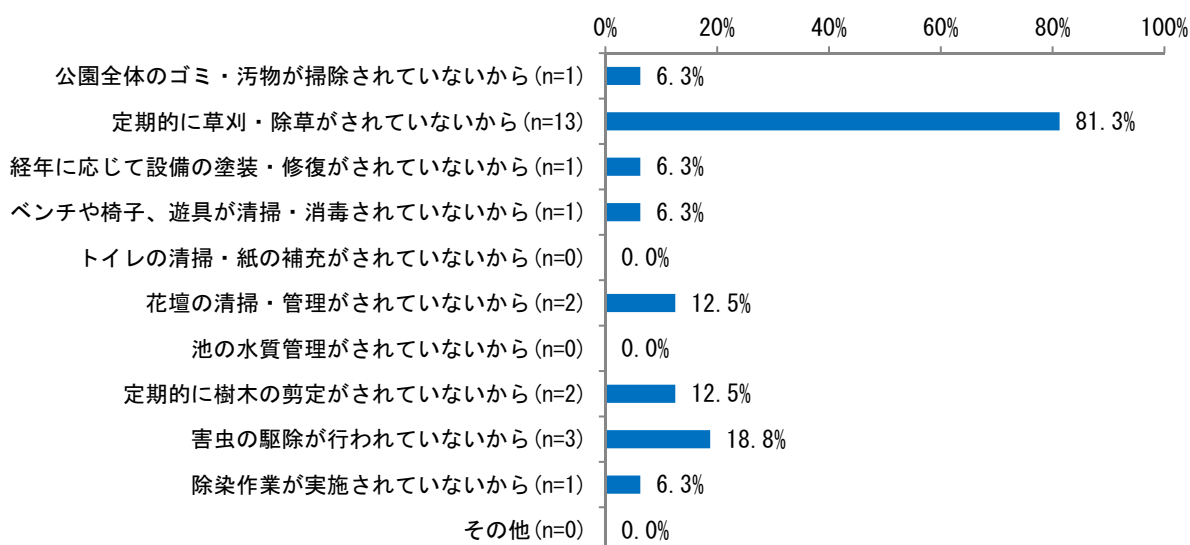
テーマ（1） 衛生的であると思いますか。 n=21



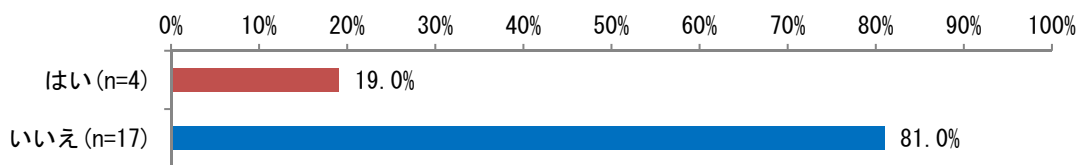
1. はい（理由） n=4




2. いいえ（理由） n=16



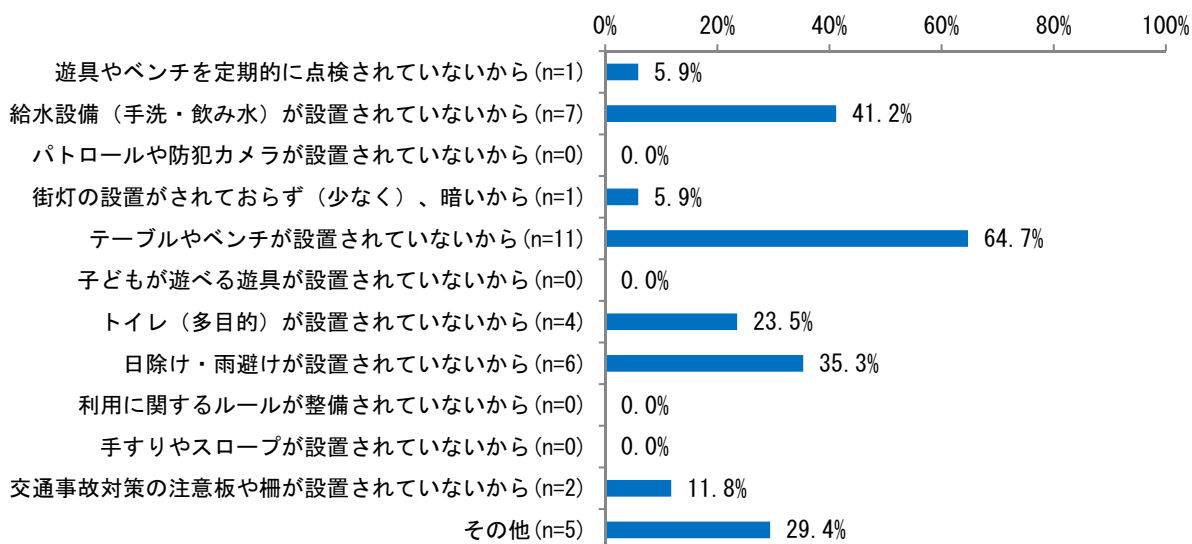
テーマ（２） 子どもや高齢者の方が、安全・安心に使える公園だと思いますか。n=21



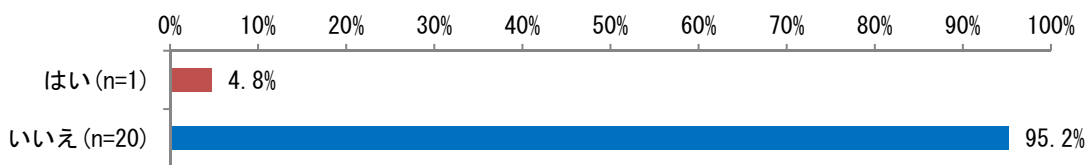
1. はい（理由） n=4



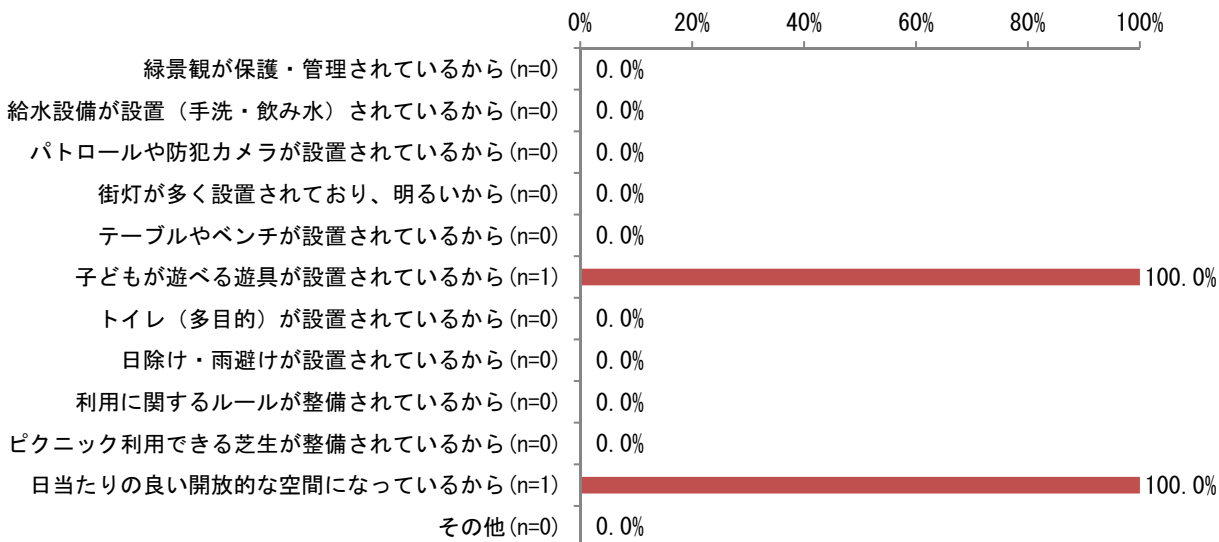
2. いいえ（理由） n=17



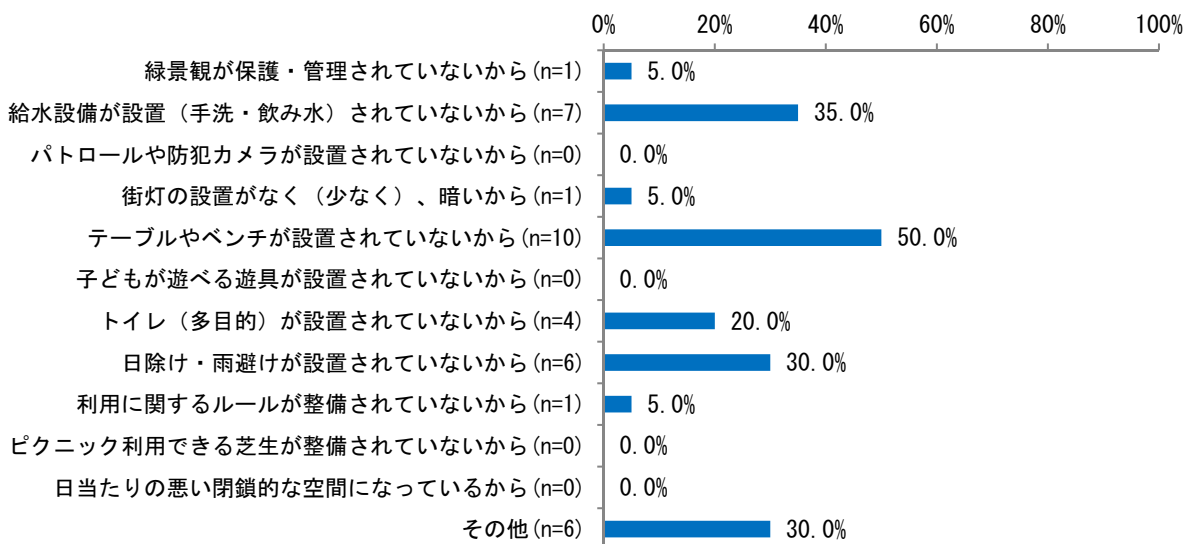
テーマ（3） くつろぎながら長く滞在できる公園だと思いますか。n=21



1. はい（理由） n=1

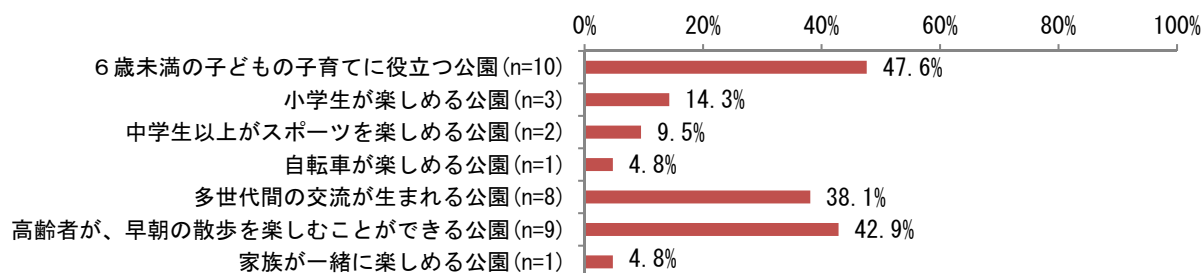


2. いいえ（理由） n=20

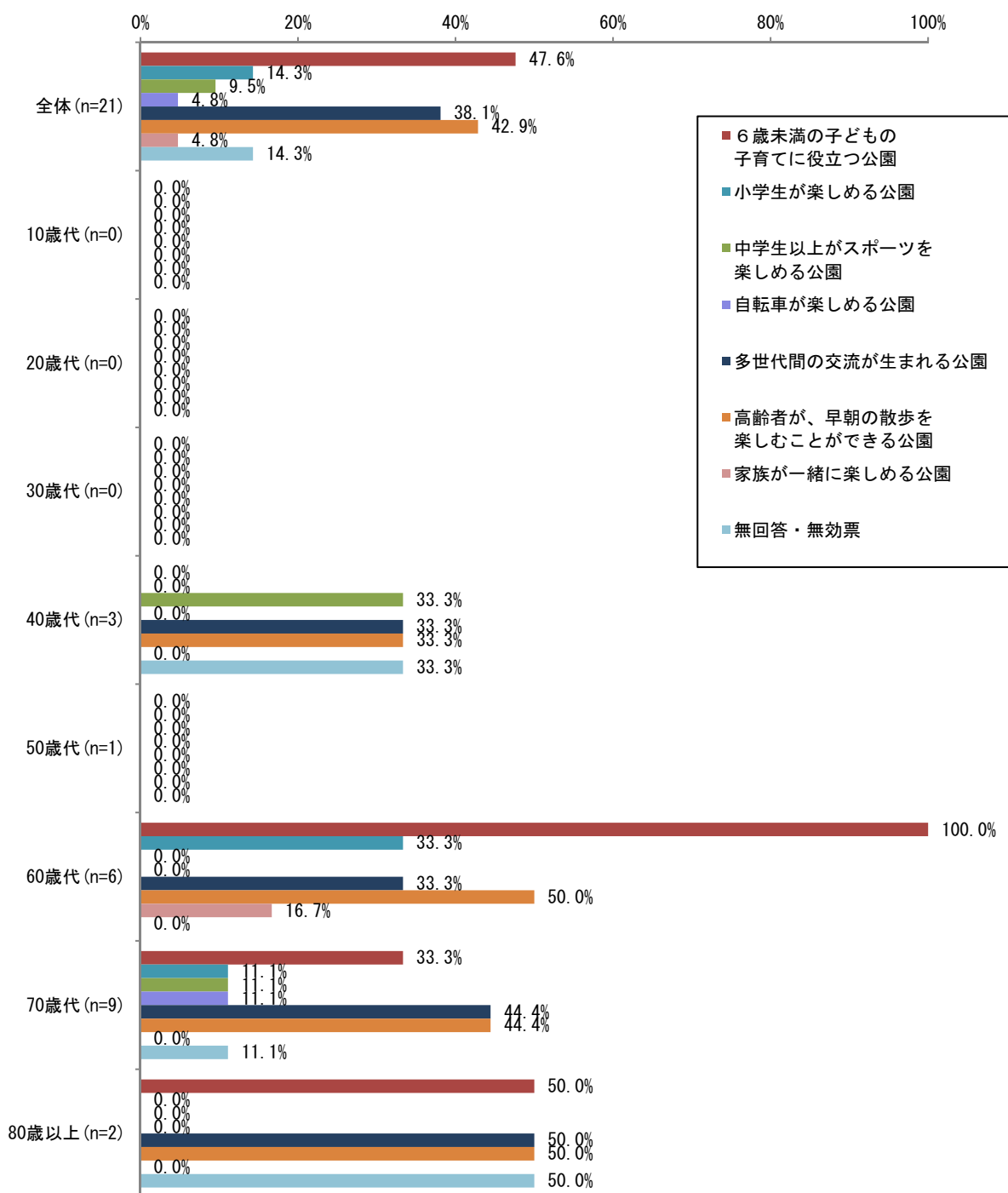


問5 「サンガーデン南裏公園」が、将来どのような公園になることを希望しますか。

・(1)～(7)のテーマから3つ選び、番号に○を付けてください。 n=21

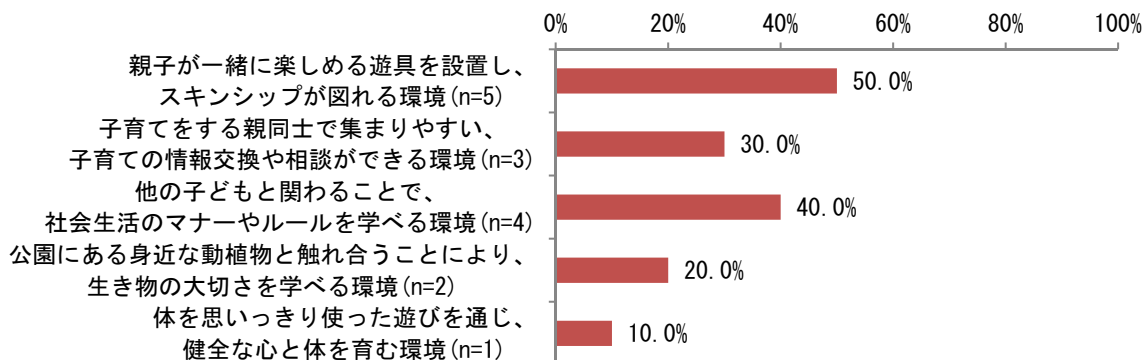


■年齢別集計 n=21

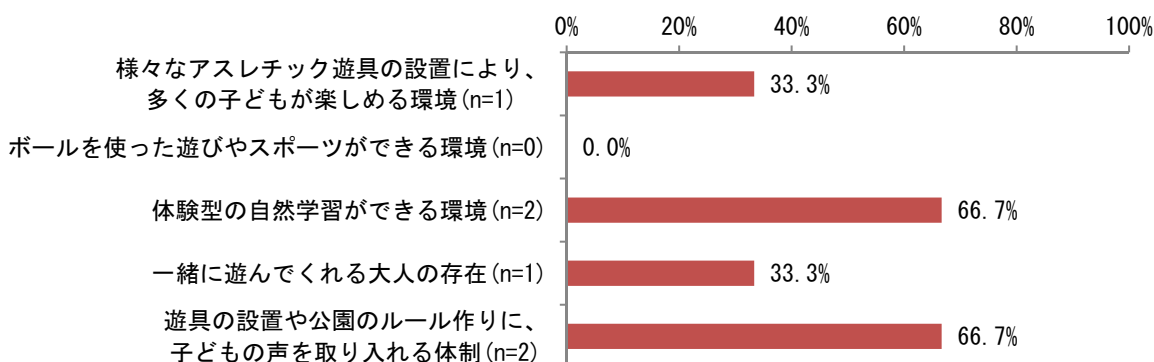


・そのために必要だと思われることを1～5の中から2つ選び、番号に○を付けてください。

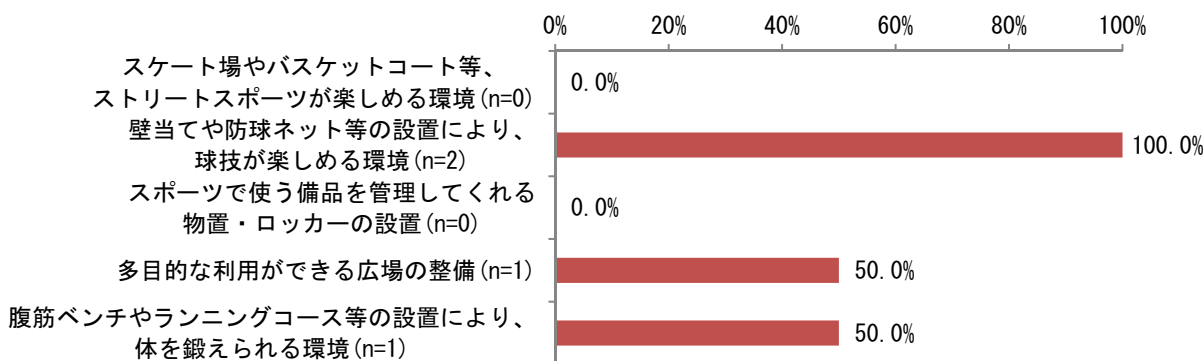
(1) 6歳未満の子どもの子育てに役立つ公園 n=10



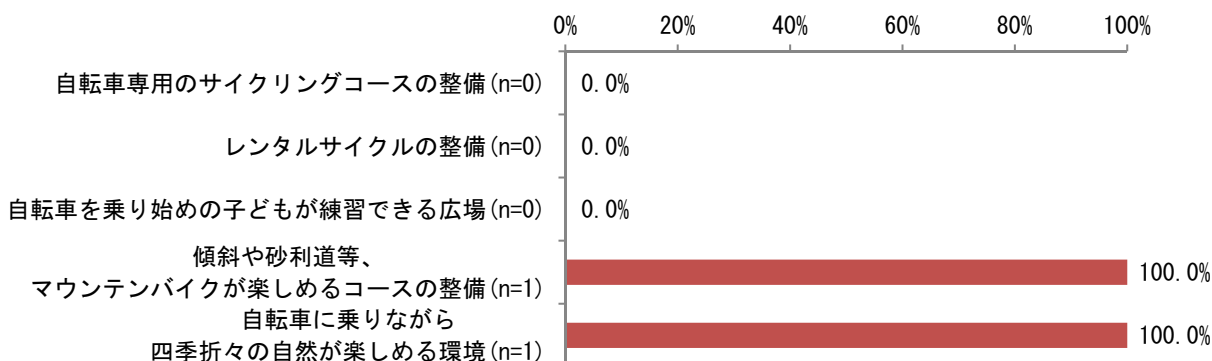
(2) 小学生が楽しめる公園 n=3



(3) 中学生以上がスポーツを楽しめる公園 n=2

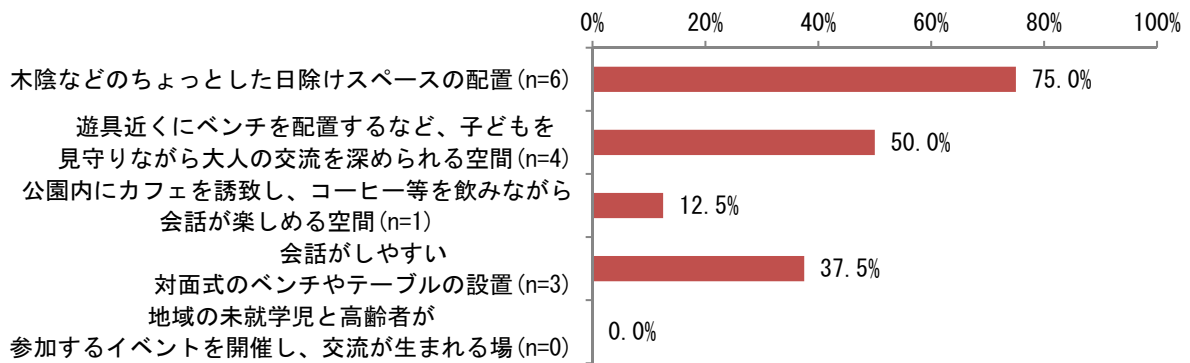


(4) 自転車を楽しめる公園 n=1

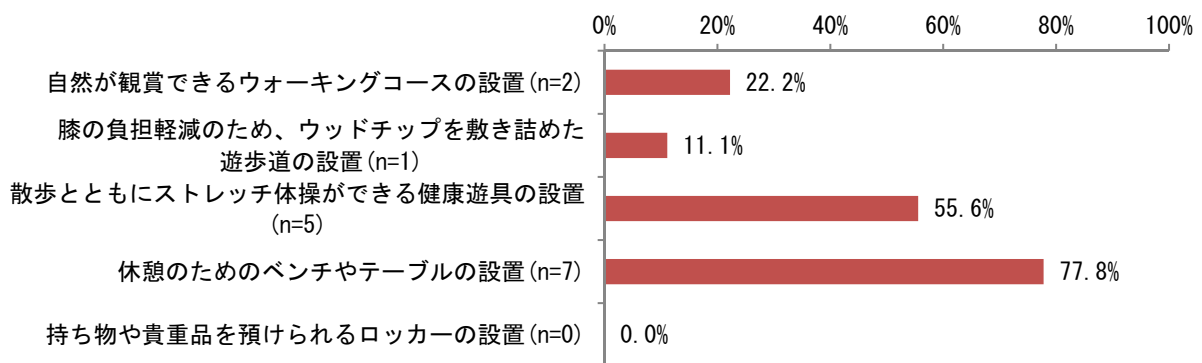




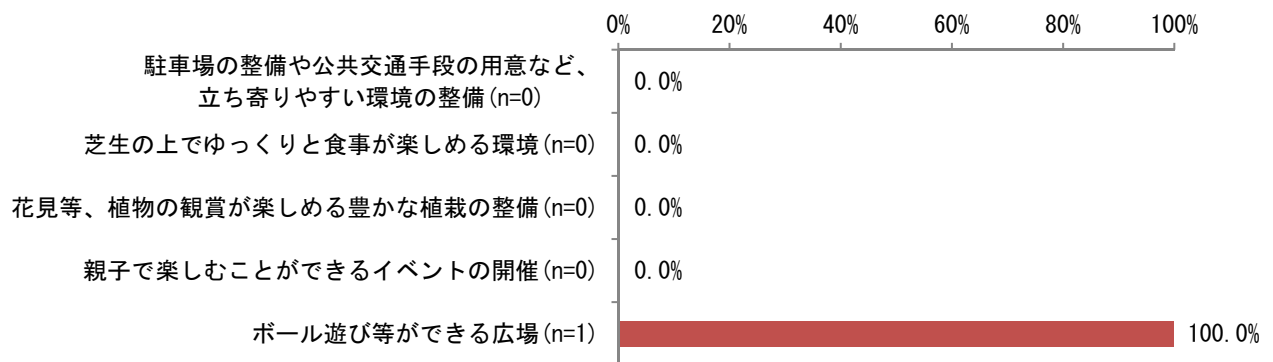
**(5) 多世代間の交流が生まれる公園 n=8**



**(6) 高齢者が、早朝の散歩を楽しむことができる公園 n=9**



**(7) 家族が一緒に楽しめる公園 n=1**

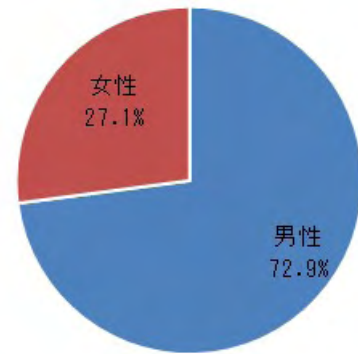


⑥刈谷第1街区公園

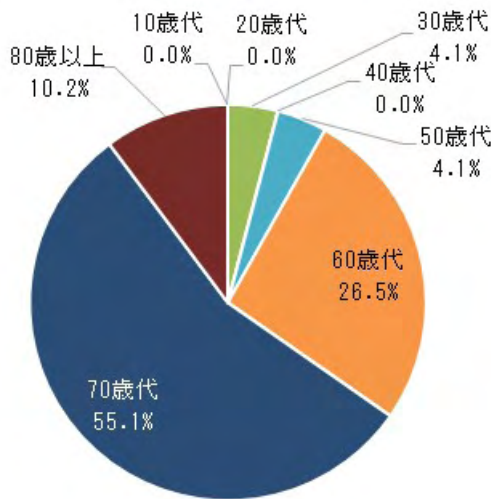
問2 アンケートを回答する方の年齢・性別に○を付けてください。

男女比

男性 35人 女性 13人



男女比 (n=48)



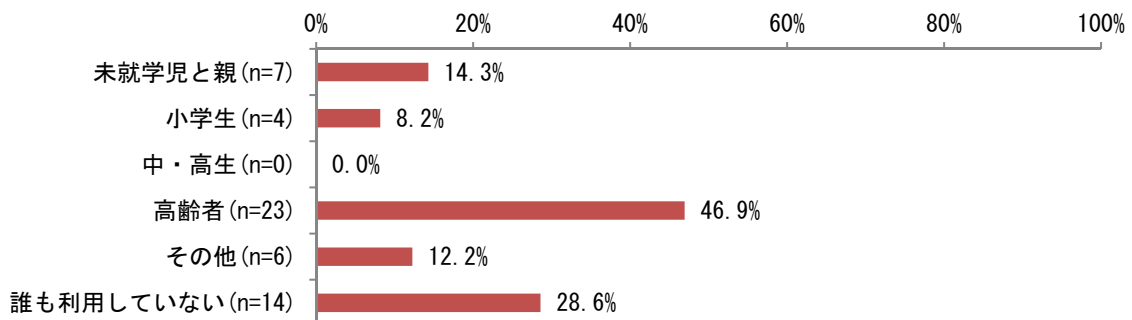
年代別 (n=49)

年代別 (無回答除く)

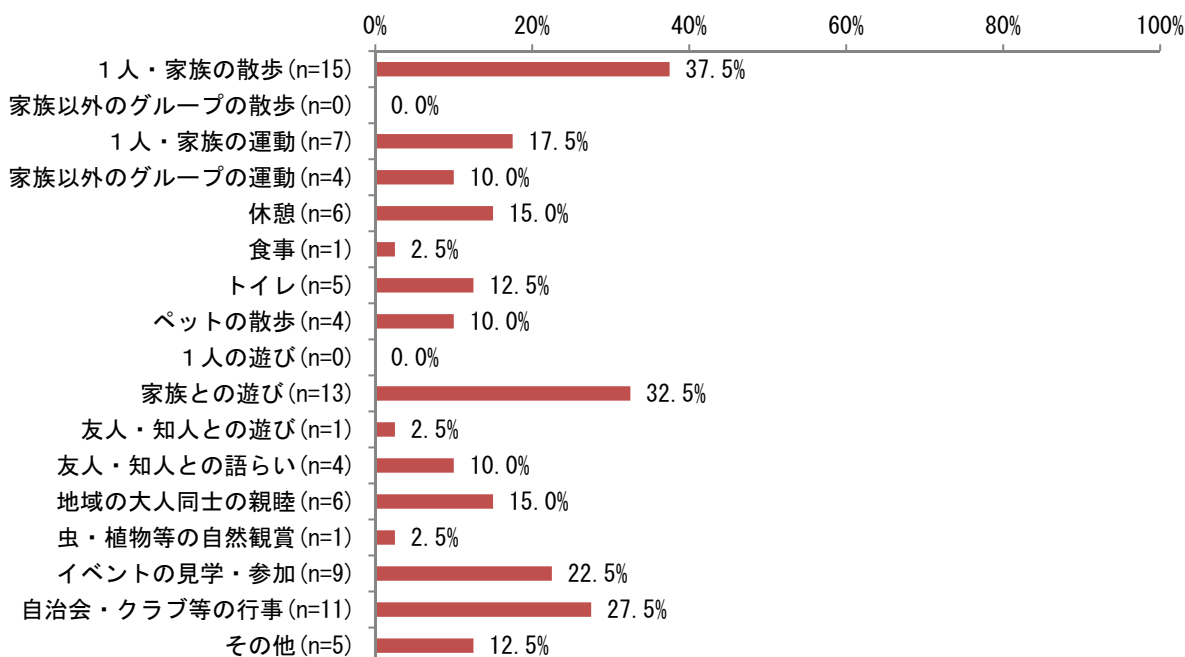
10歳代 0人 20歳代 0人 30歳代 2人  
 40歳代 0人 50歳代 2人 60歳代 13人  
 70歳代 27人 80歳代 5人

問3 調査対象公園、施設の利用状況についてお伺いします。

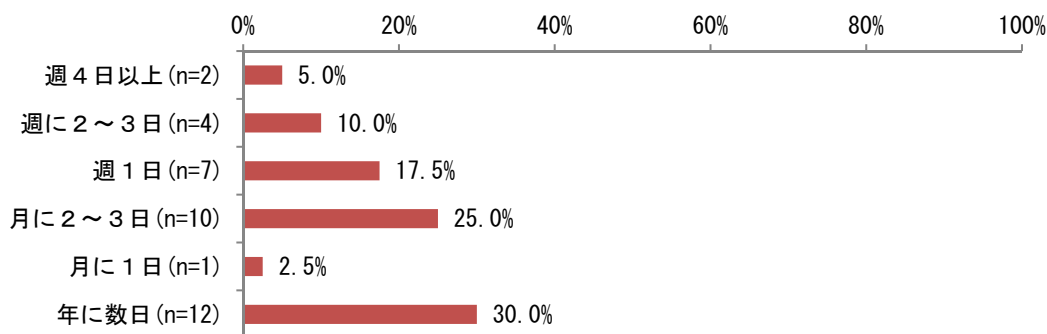
(1) ご家族の中でどなたが利用していますか n=49



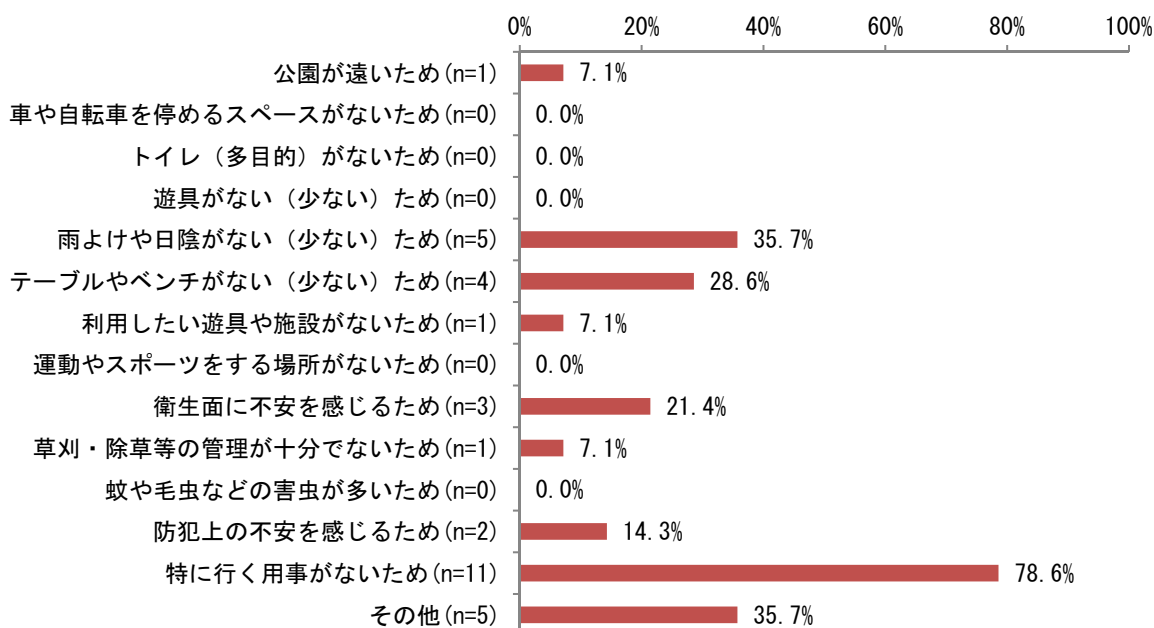
(2) 利用目的は何ですか ※3つまで n=40



(3) 利用の頻度はどの程度ですか n=40

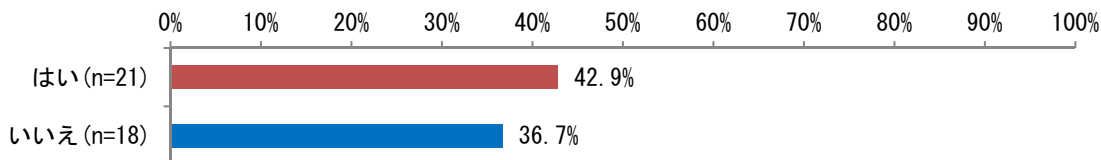


(4) 利用していない理由は何ですか ※3つまで n=14

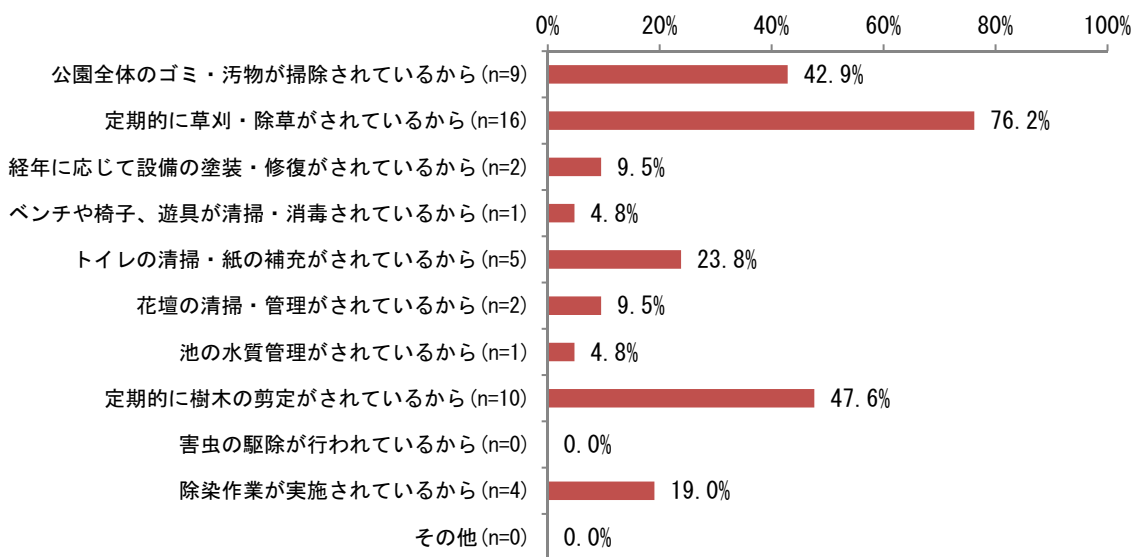


問4 「刈谷第1街区公園」は、テーマ（1）～（3）に合った公園だと思いますか。

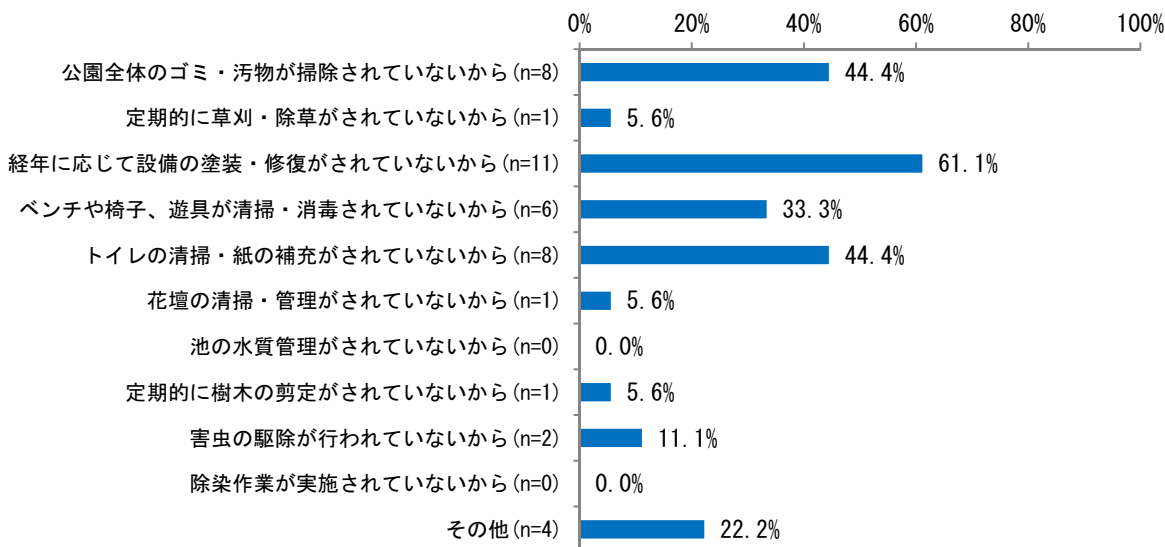
テーマ（1） 衛生的であると思いますか。 n=49



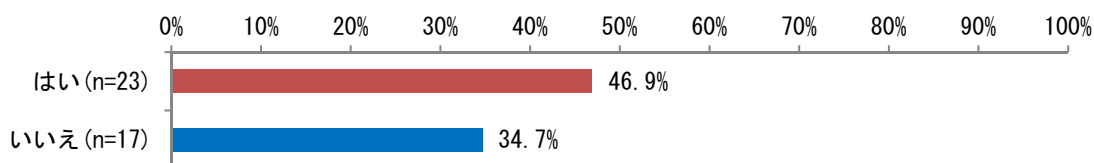
1. はい（理由） n=21



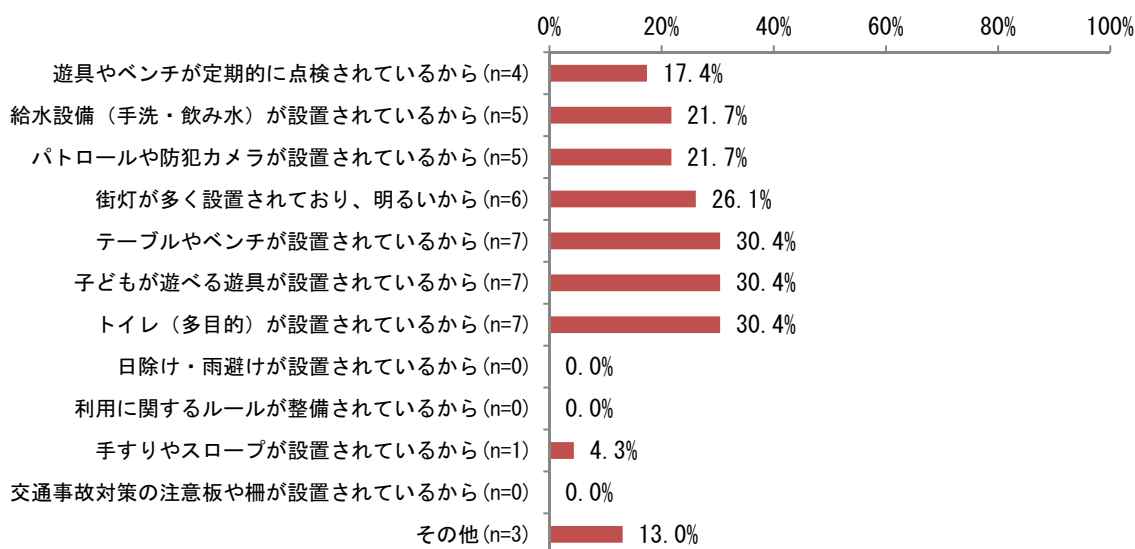
2. いいえ（理由） n=18



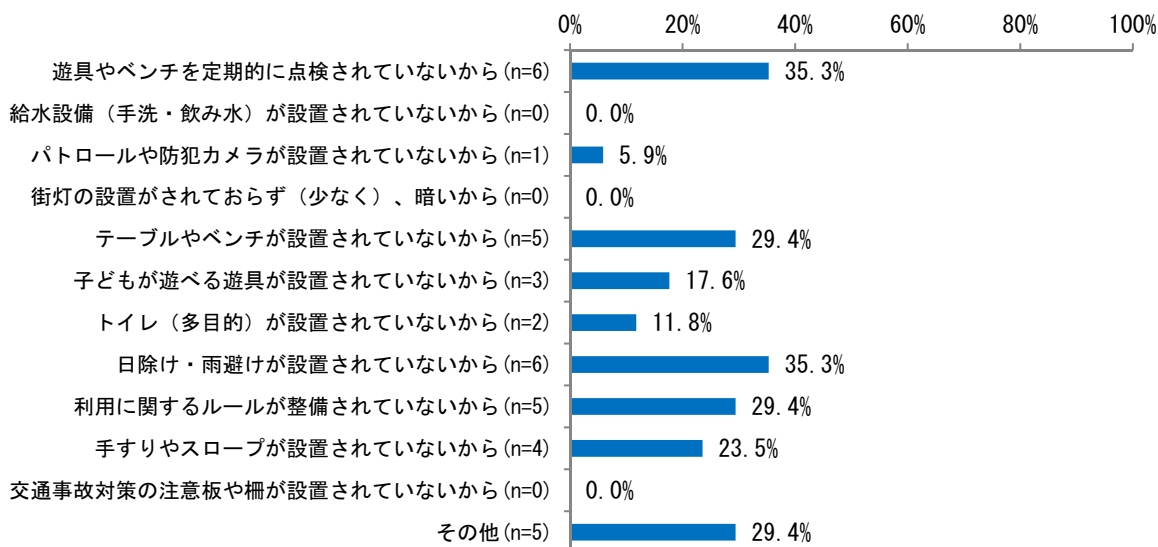
テーマ（2） 子どもや高齢者の方が、安全・安心に使える公園だと思いますか。n=49



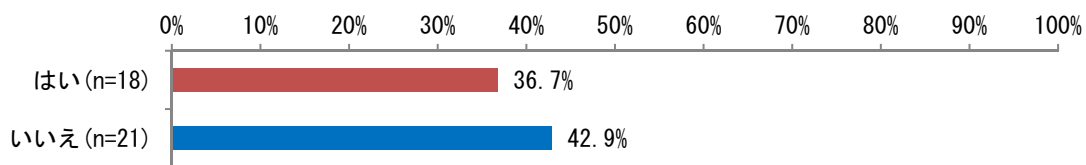
1. はい（理由） n=23



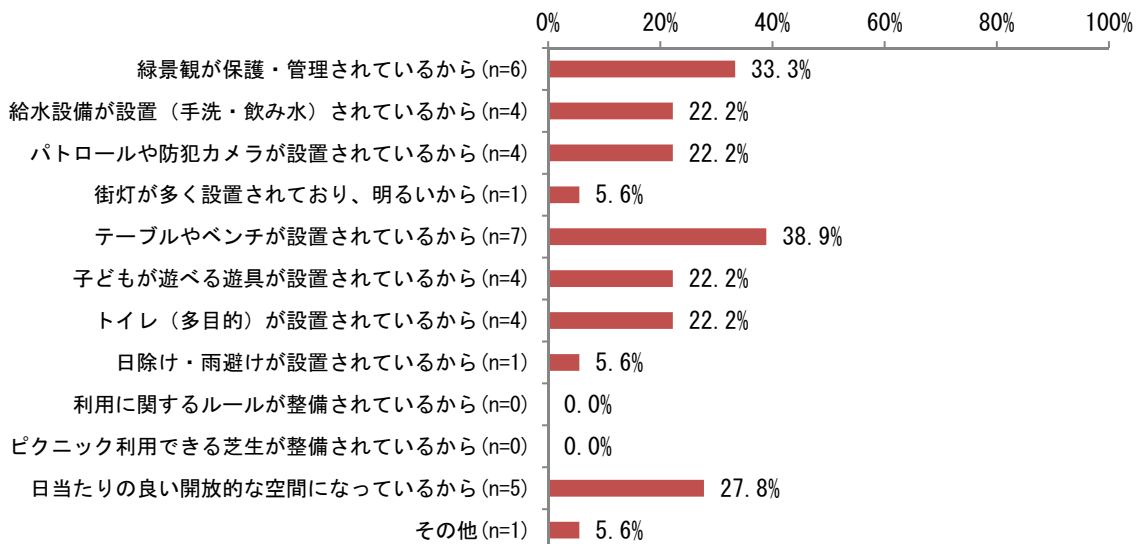
2. いいえ（理由） n=17



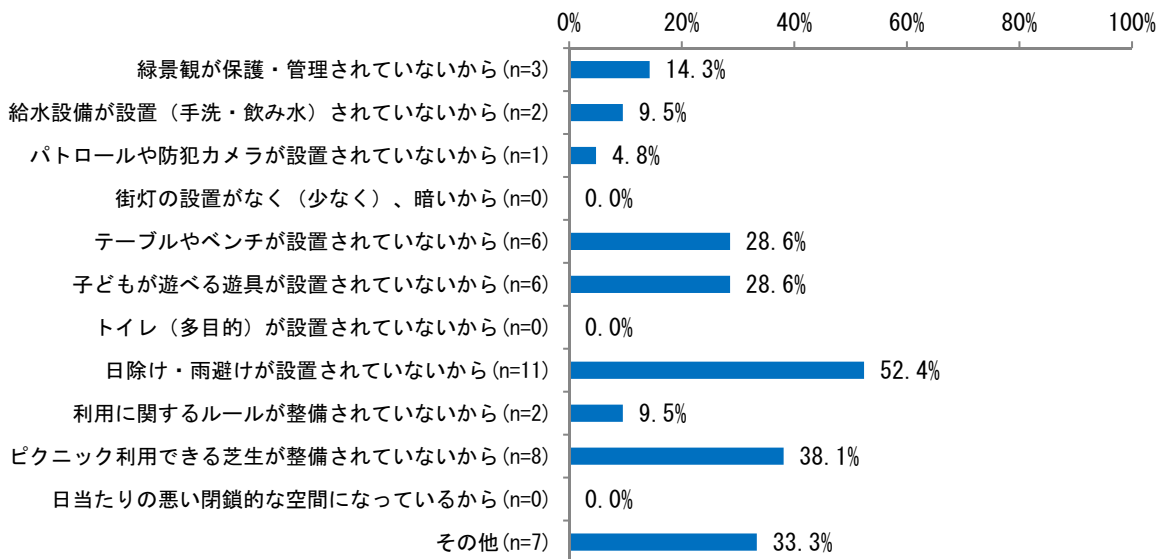
テーマ（3） くつろぎながら長く滞在できる公園だと思いますか。n=49



1. はい（理由） n=18

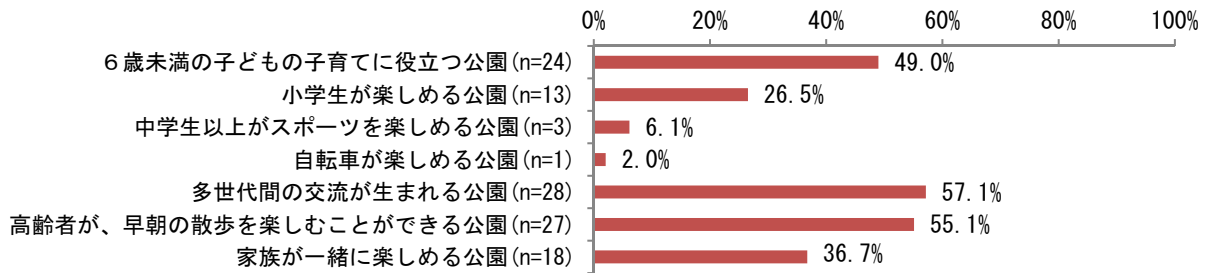


2. いいえ（理由） n=21

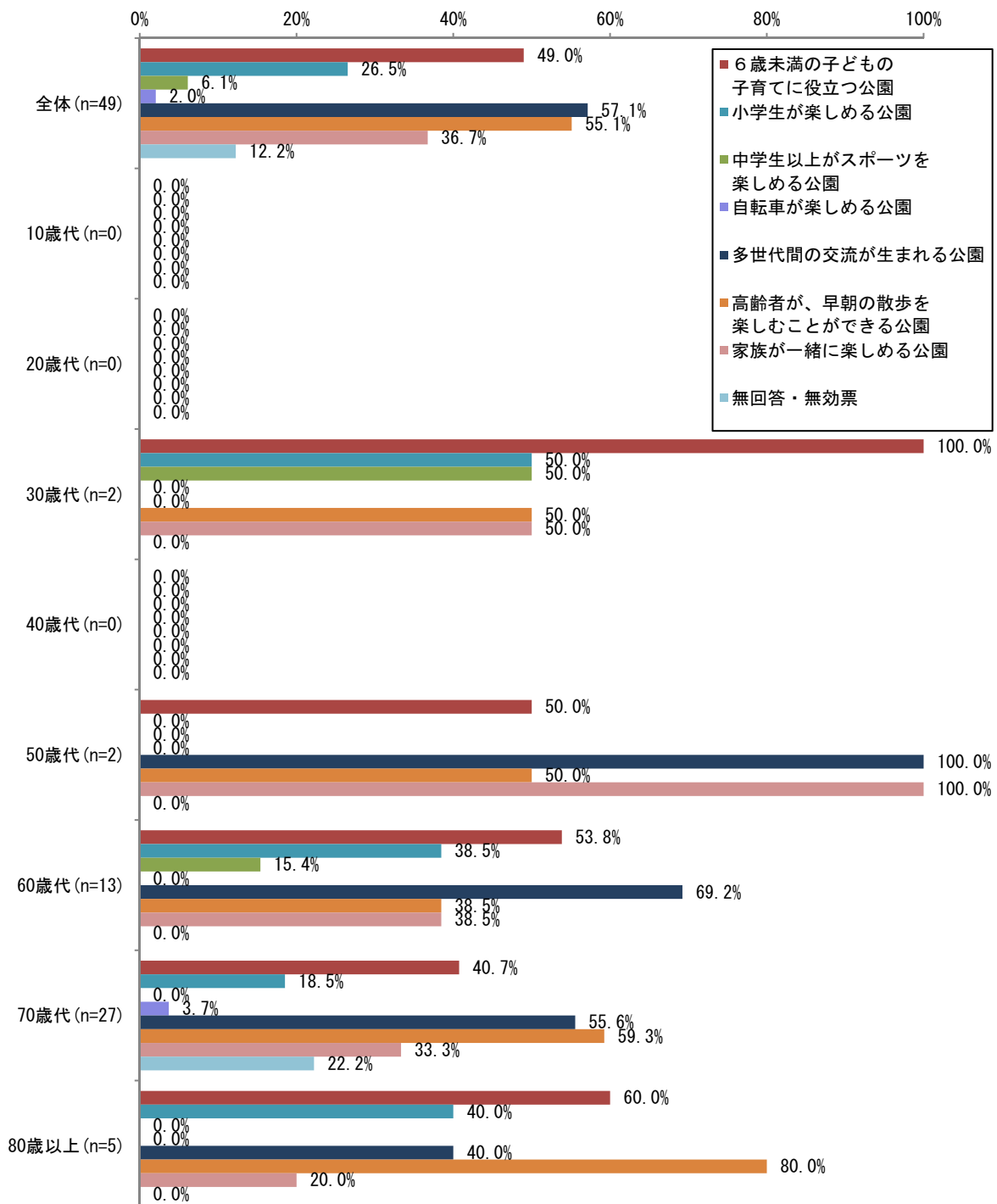


問5 「刈谷第1街区公園」が、将来どのような公園になることを希望しますか。

・(1)～(7)のテーマから3つ選び、番号に○を付けてください。 n=49

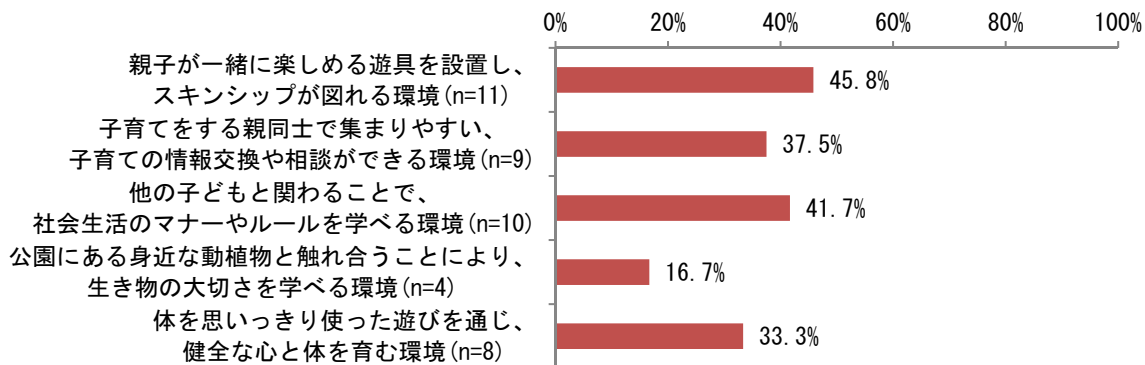


■年齢別集計 n=49

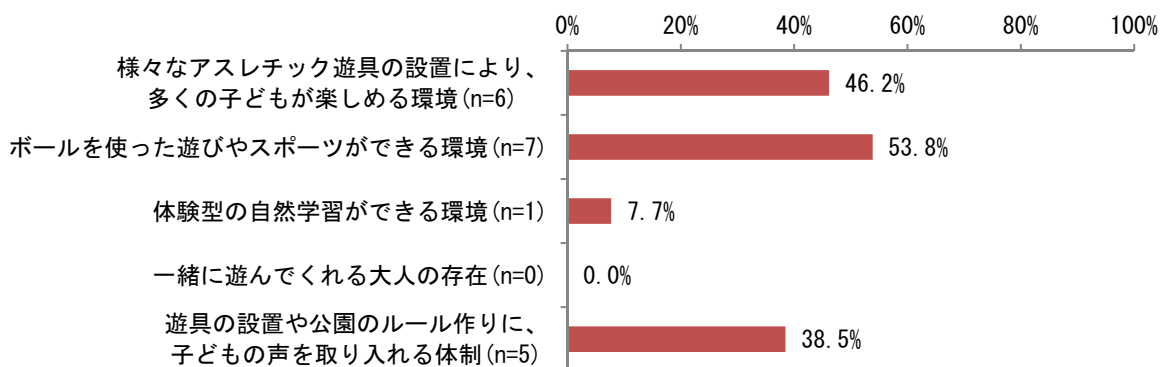


・そのために必要だと思われることを1～5の中から2つ選び、番号に○を付けてください。

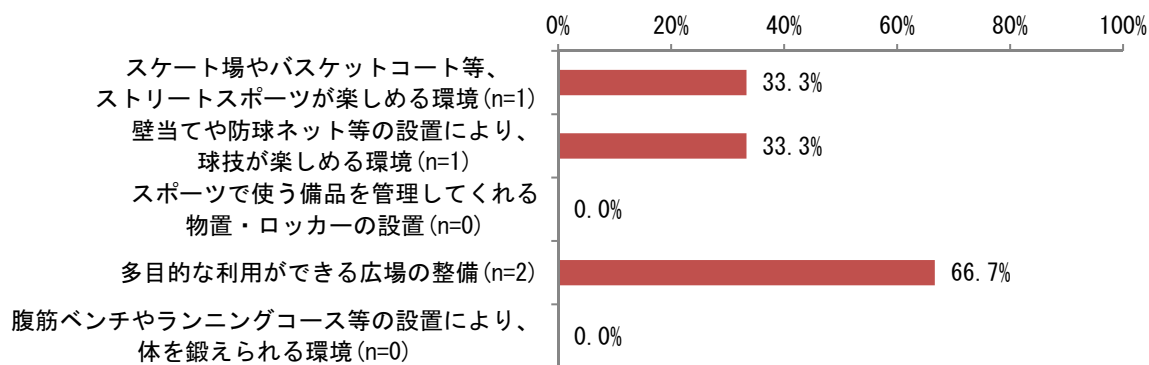
(1) 6歳未満の子どもの子育てに役立つ公園 n=24



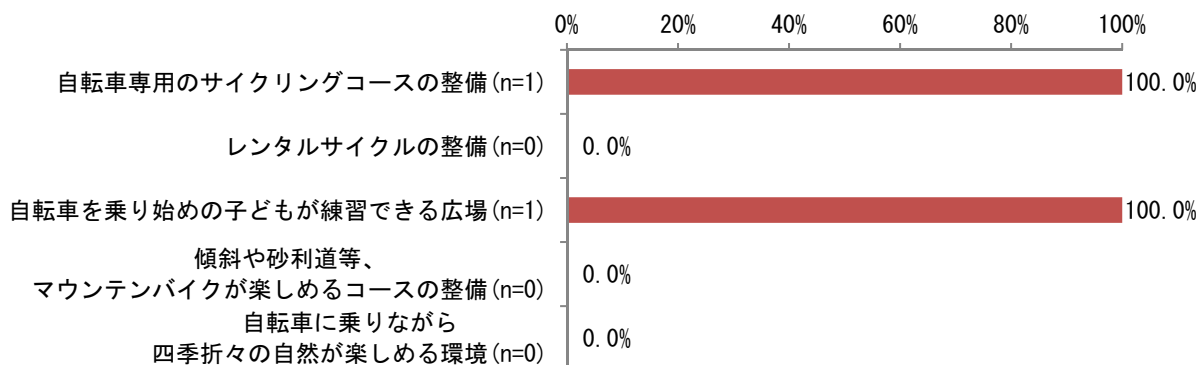
(2) 小学生が楽しめる公園 n=13



(3) 中学生以上がスポーツを楽しめる公園 n=3

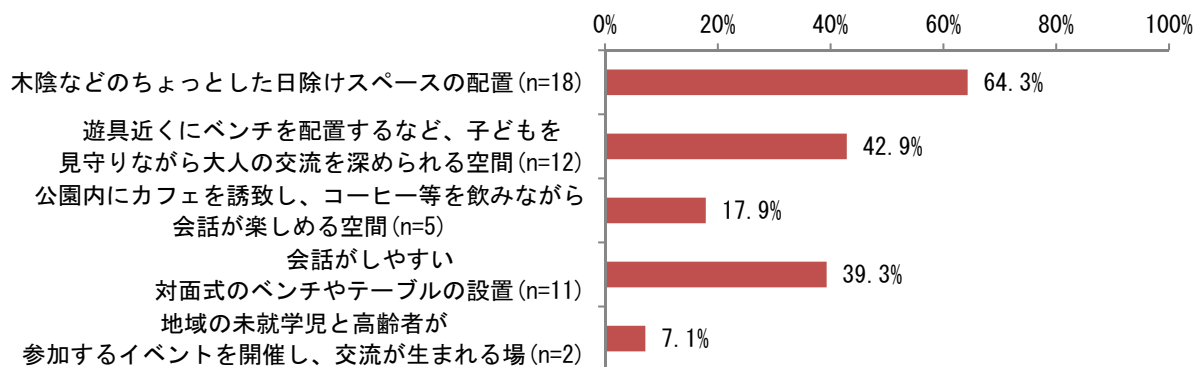


(4) 自転車を楽しめる公園 n=1

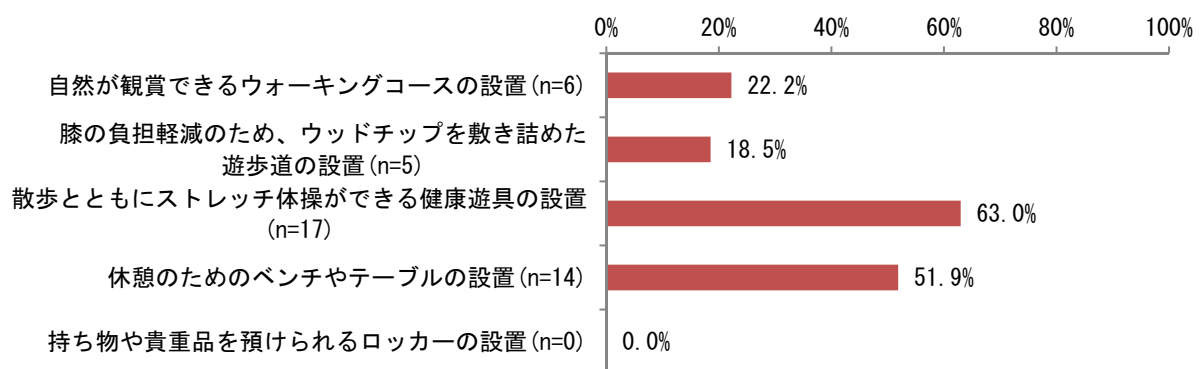




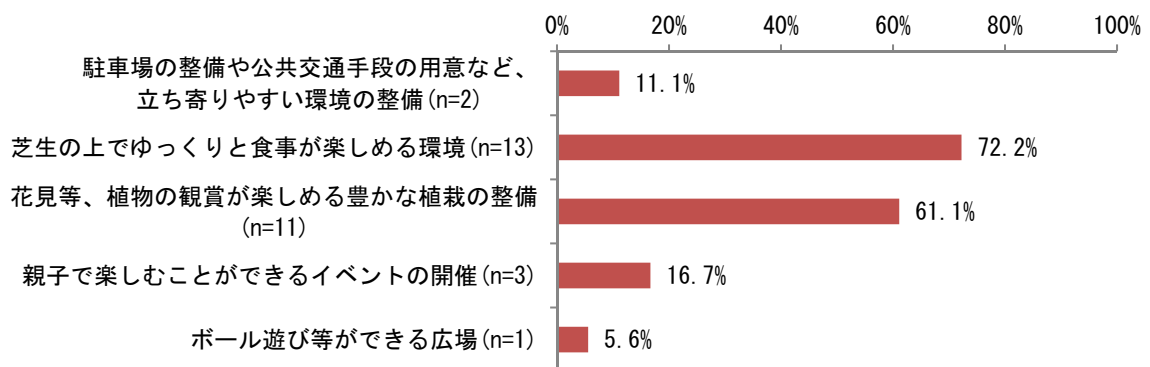
**(5) 多世代間の交流が生まれる公園 n=28**



**(6) 高齢者が、早朝の散歩を楽しむことができる公園 n=27**



**(7) 家族が一緒に楽しめる公園 n=18**

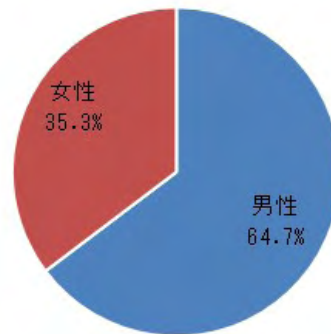


⑦第2つつじが丘第4公園

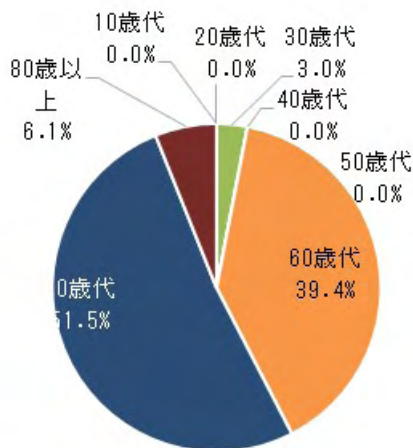
問2 アンケートを回答する方の年齢・性別に○を付けてください。

男女比

男性 22 人 女性 12 人



男女比 (n=34)



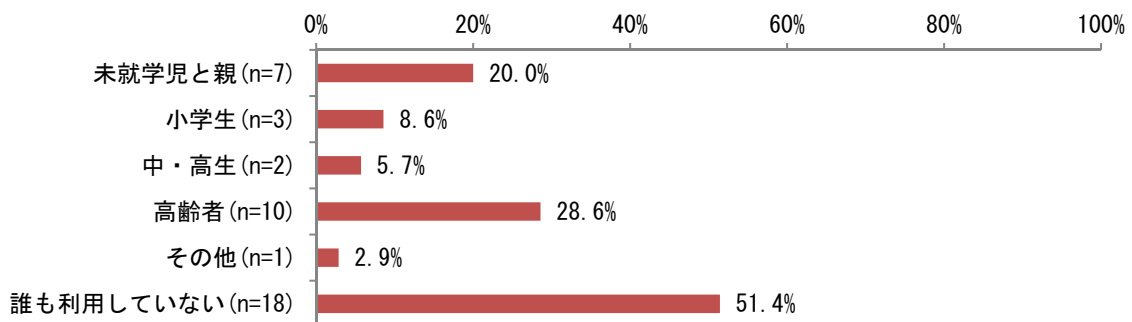
年代別 (n=33)

年代別 (無回答除く)

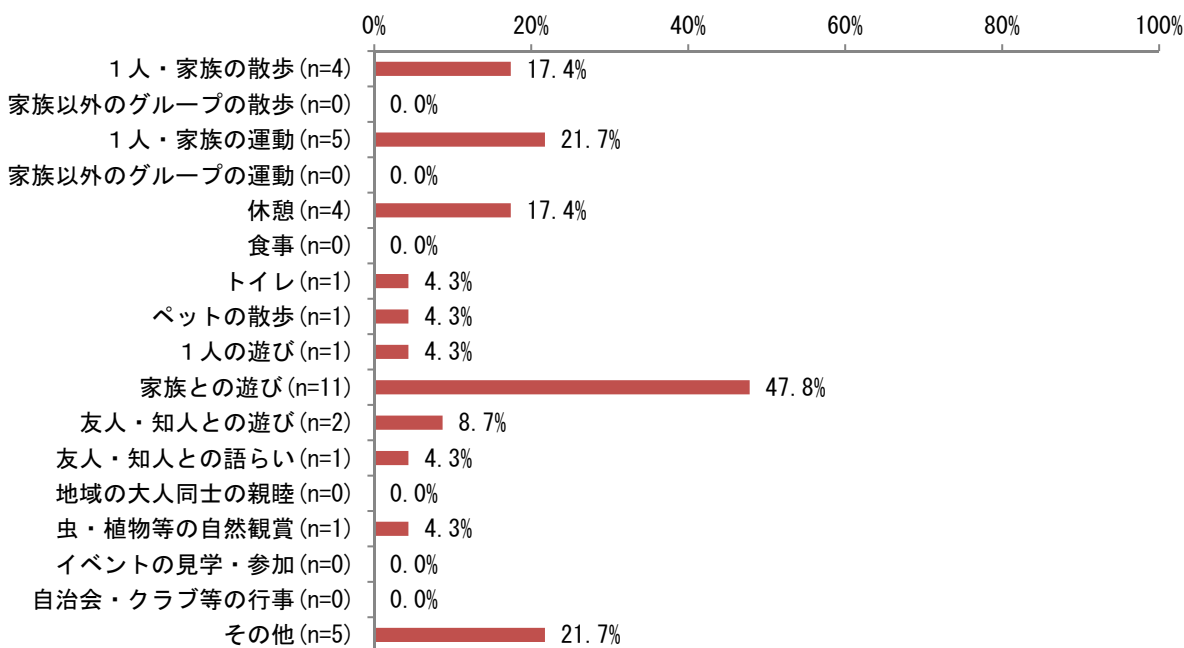
10歳代 0人 20歳代 0人 30歳代 1人  
 40歳代 0人 50歳代 0人 60歳代 13人  
 70歳代 17人 80歳代 2人

問3 調査対象公園、施設の利用状況についてお伺いします。

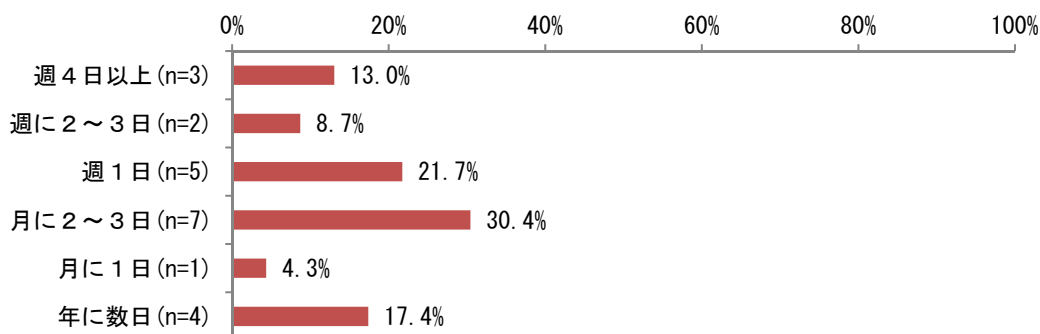
(1) ご家族の中でどなたが利用していますか n=35



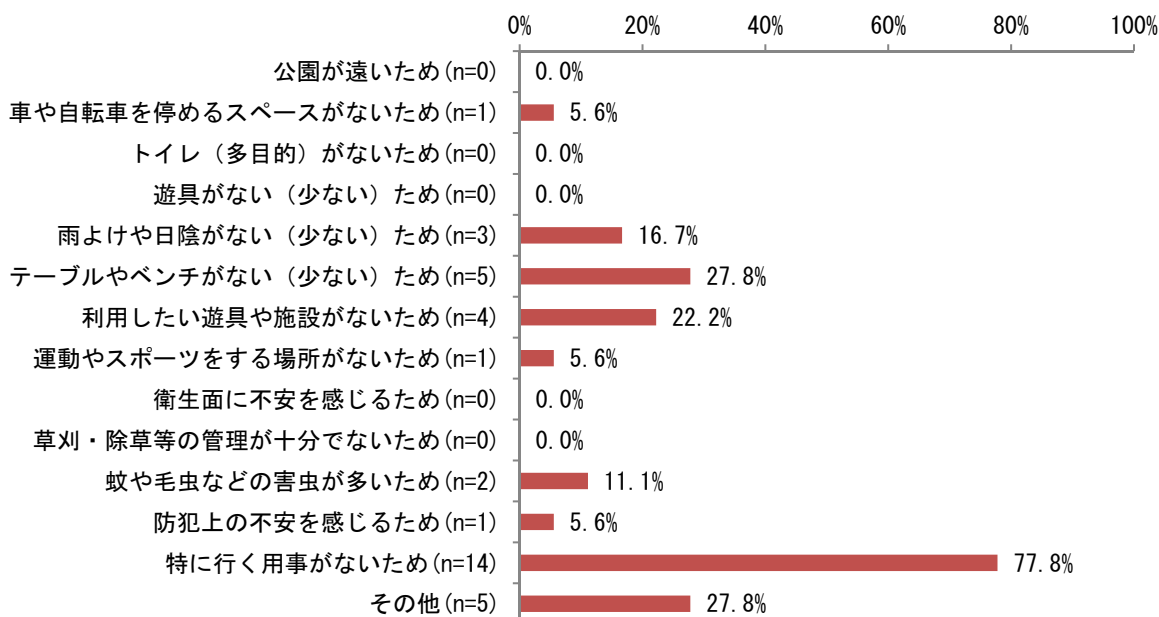
(2) 利用目的は何ですか ※3つまで n=23



(3) 利用の頻度はどの程度ですか n=23

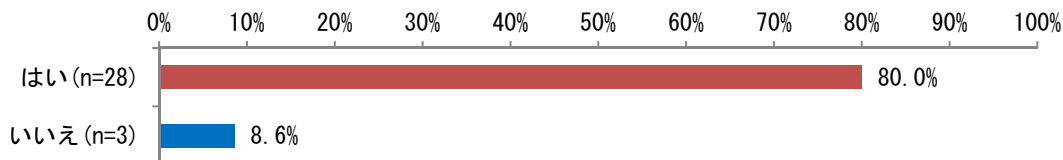


(4) 利用していない理由は何ですか ※3つまで n=18

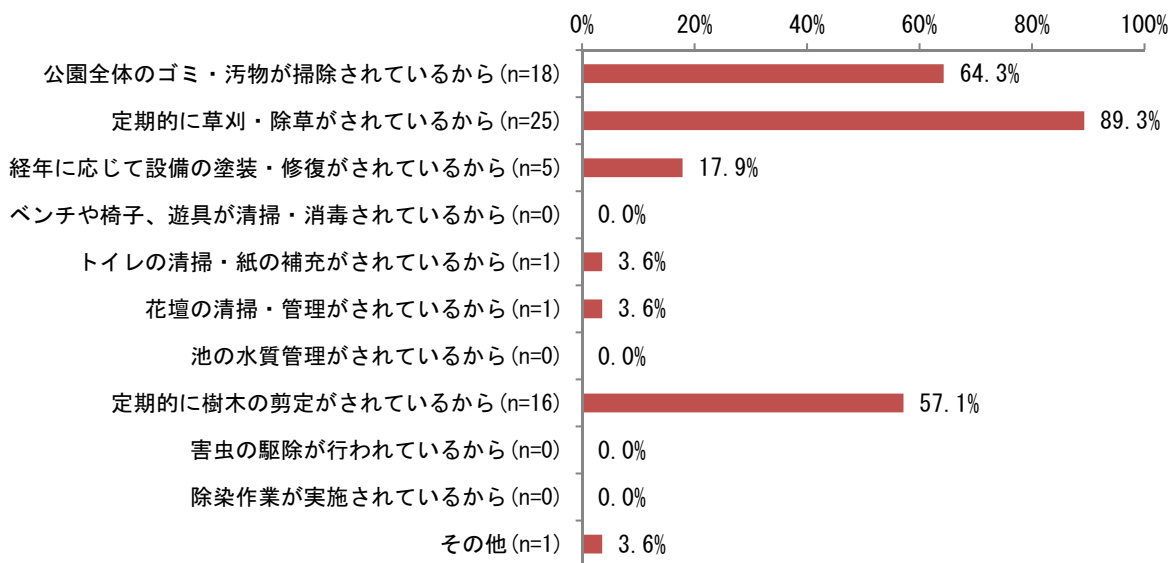


問4 「第2つつじが丘第4公園」は、テーマ（1）～（3）に合った公園だと思いますか。

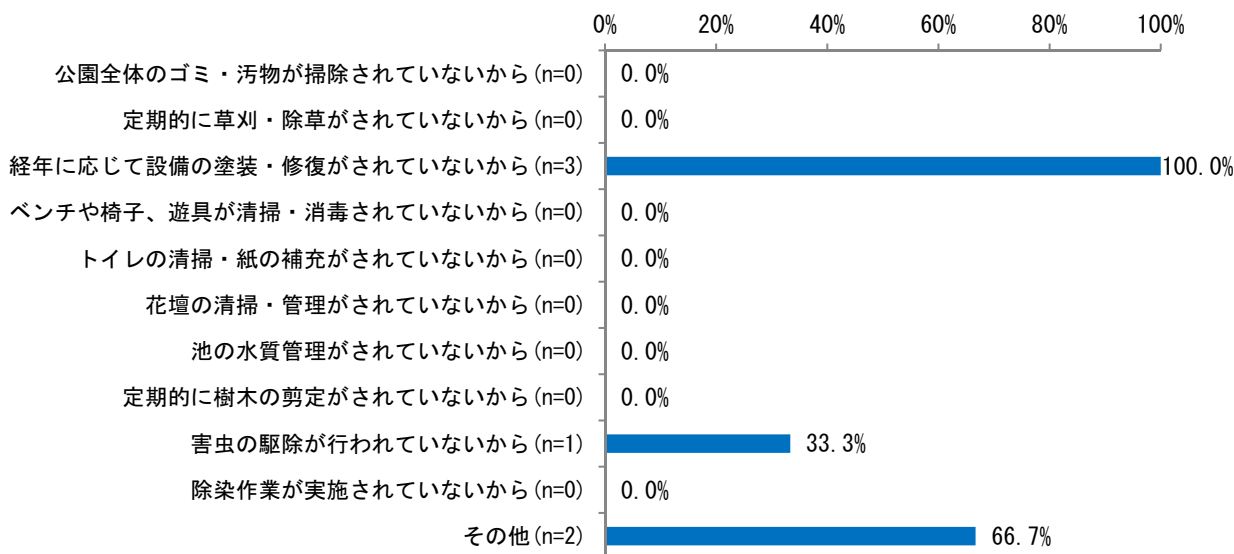
テーマ（1） 衛生的であると思いますか。 n=35



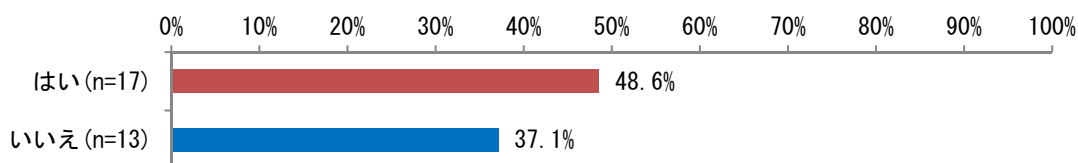
1. はい（理由） n=28



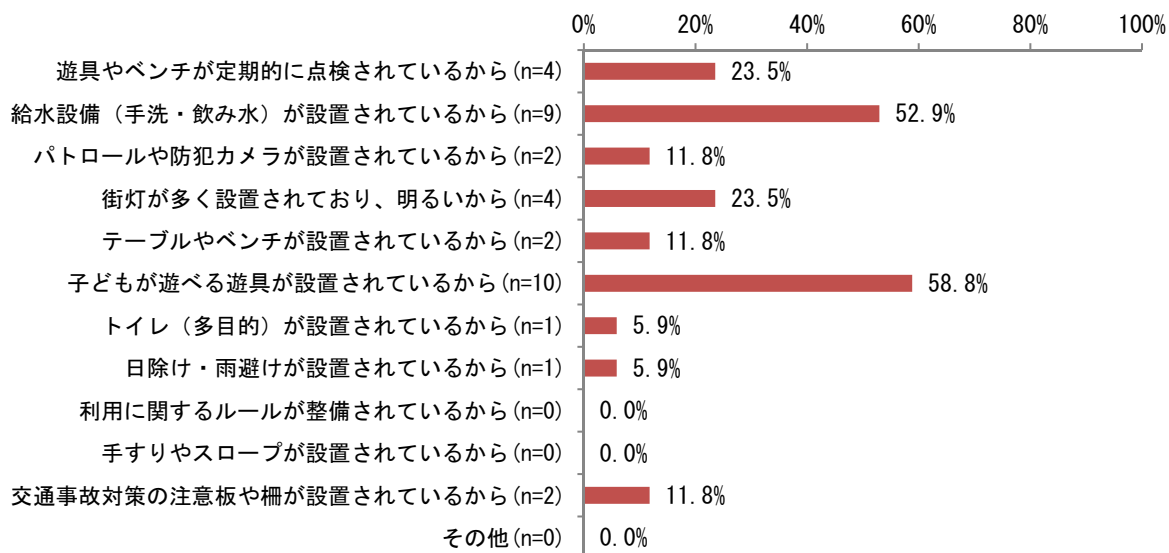
2. いいえ（理由） n=3



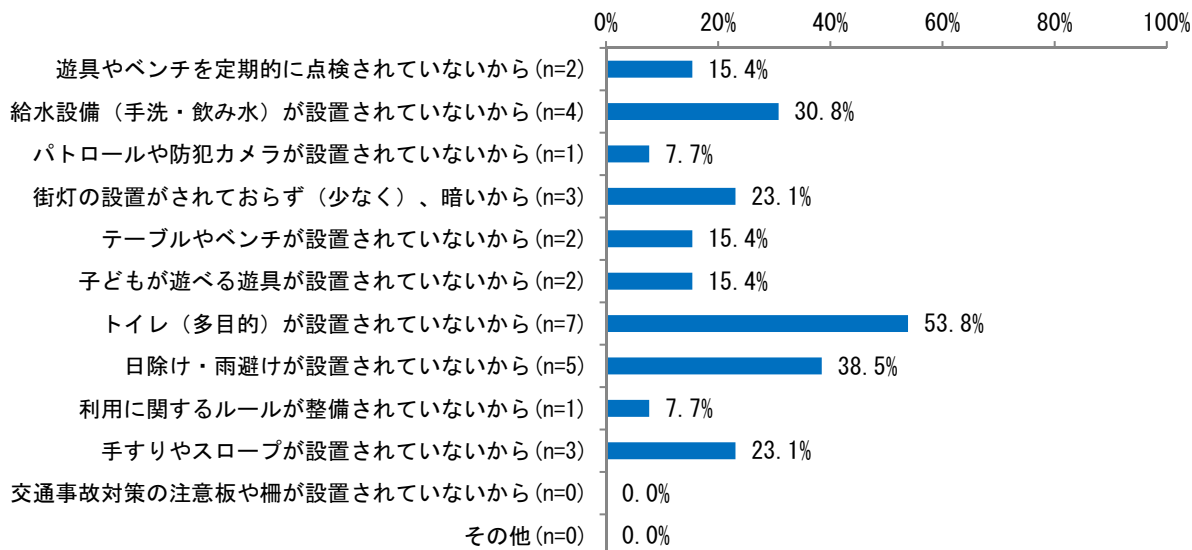
テーマ（2） 子どもや高齢者の方が、安全・安心に使える公園だと思いますか。n=35



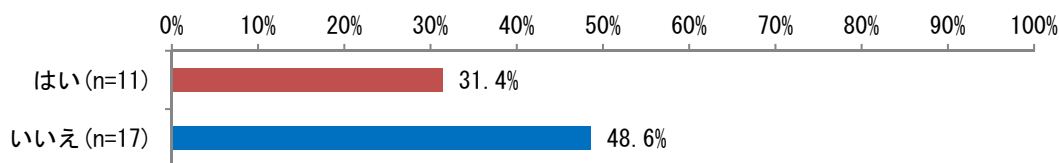
1. はい (理由) n=17



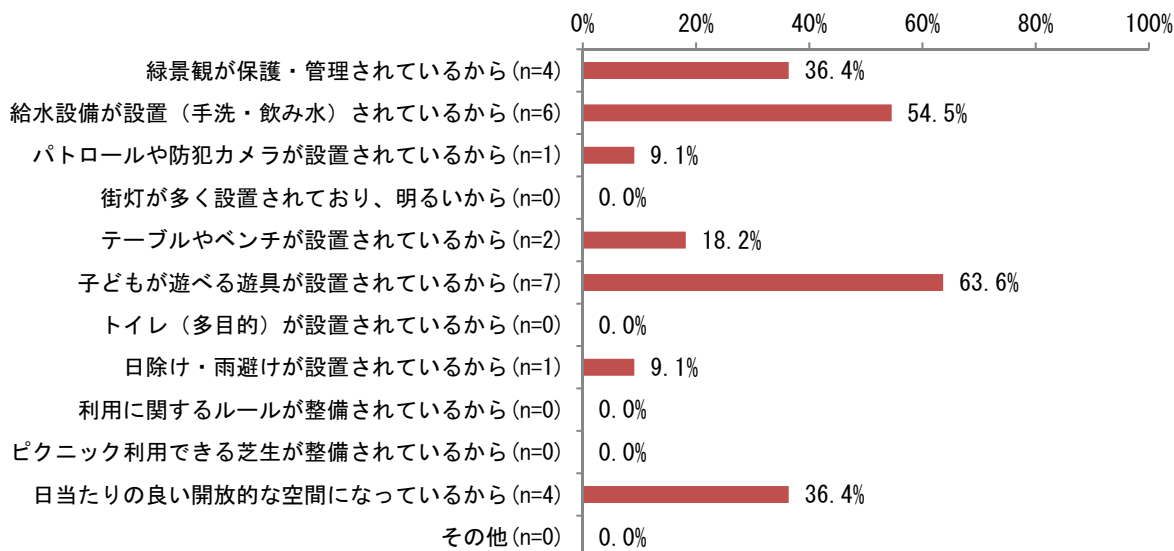
2. いいえ (理由) n=13



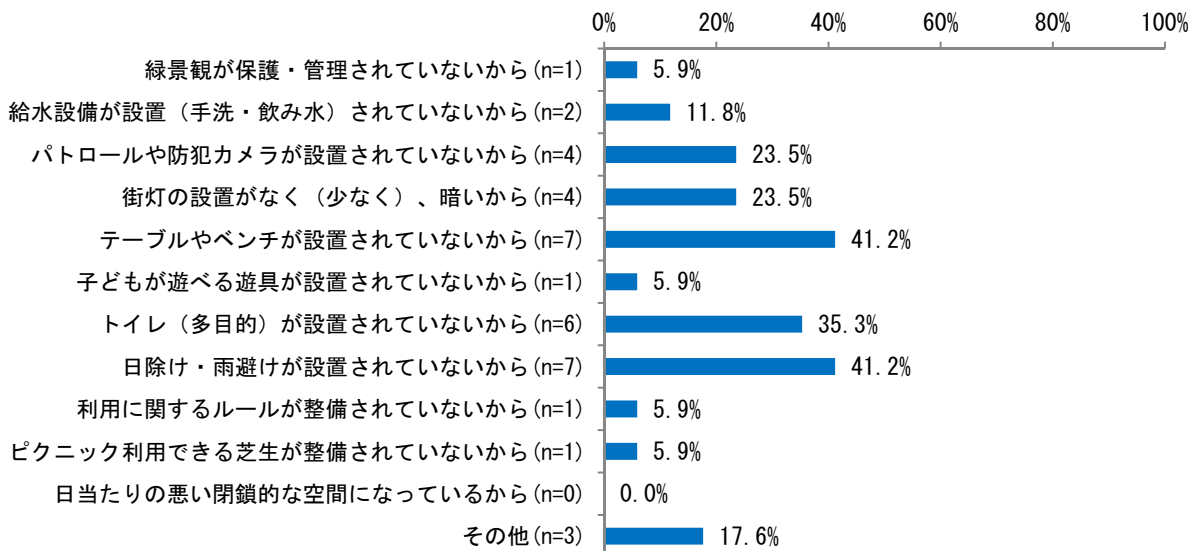
テーマ（3） くつろぎながら長く滞在できる公園だと思いますか。n=35



1. はい（理由） n=11

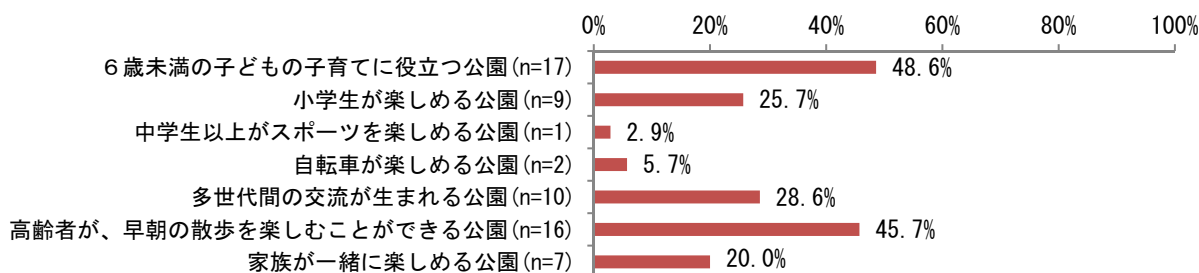


2. いいえ（理由） n=17

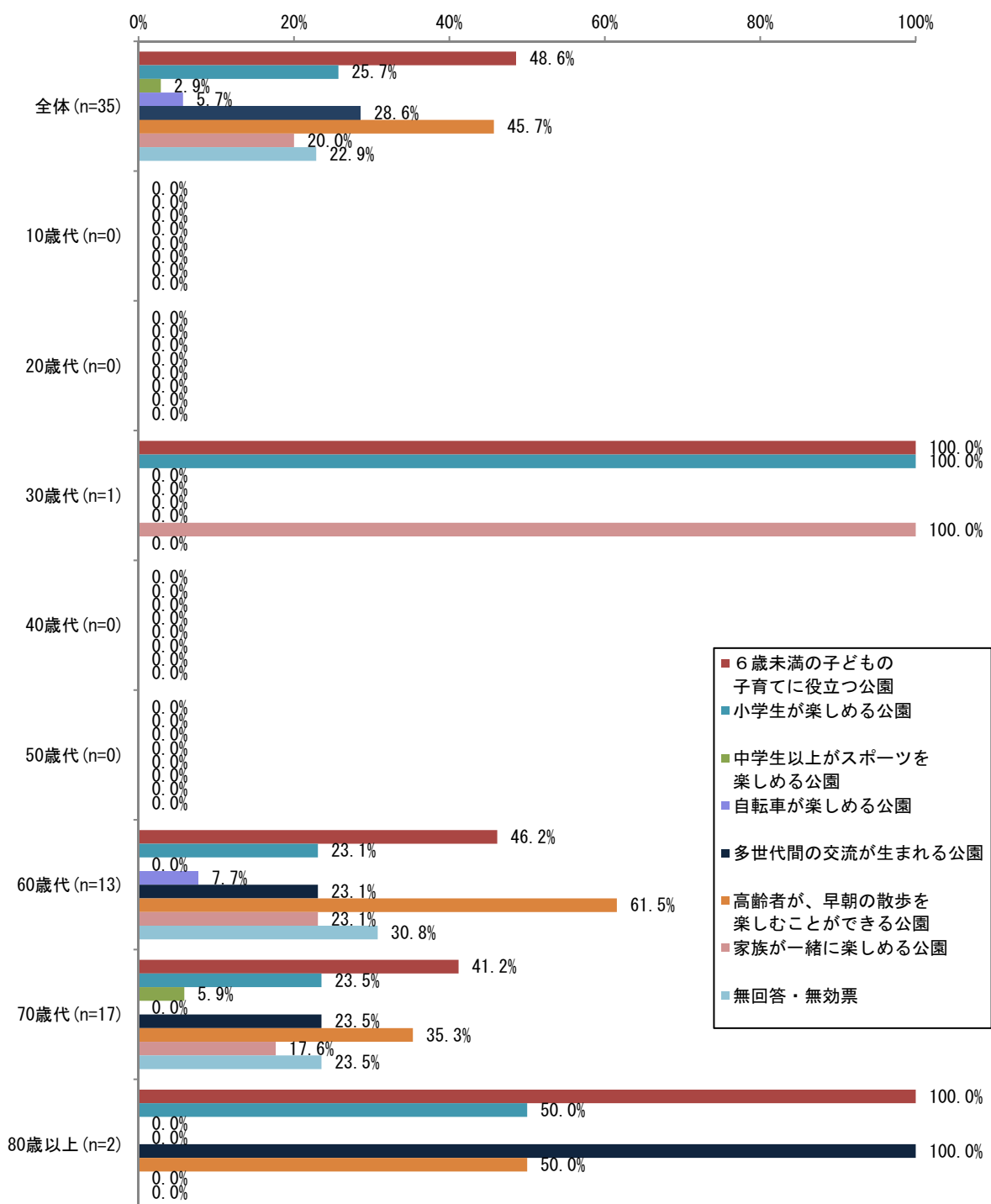


問5 「第2つつじが丘第4公園」が、将来どのような公園になることを希望しますか。

・(1)～(7)のテーマから3つ選び、番号に○を付けてください。 n=35

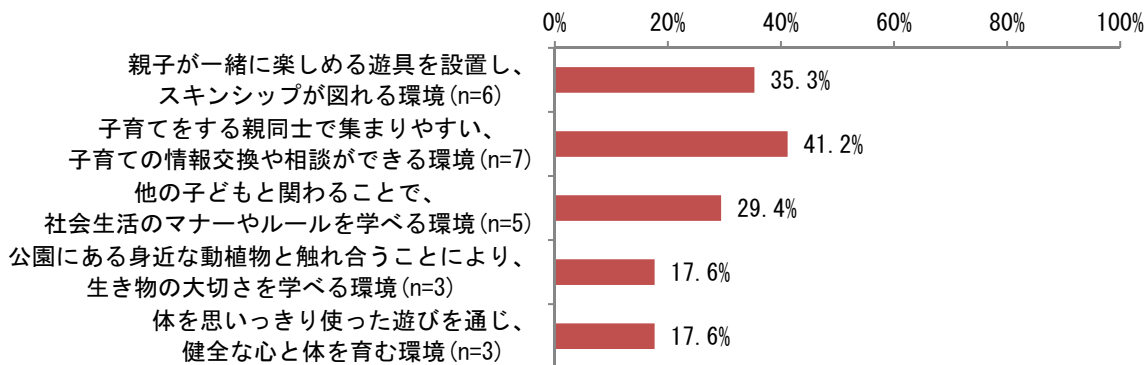


■年齢別集計 n=35

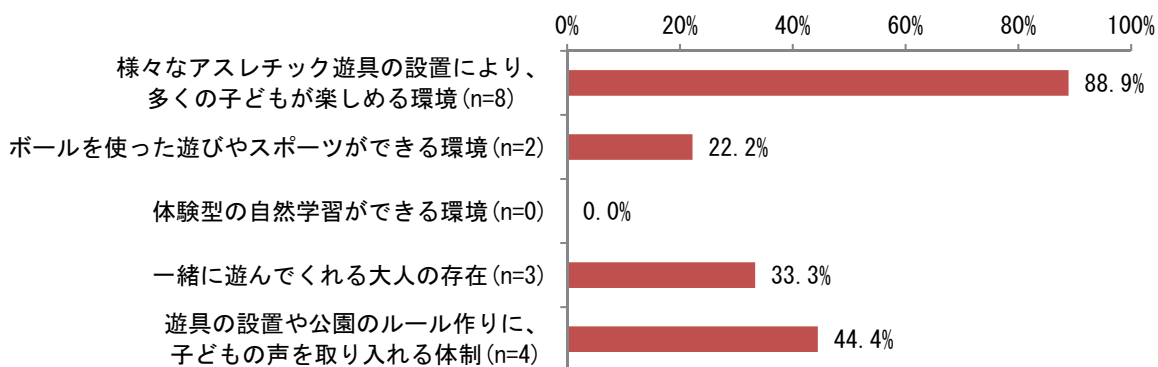


・そのために必要だと思われることを1～5の中から2つ選び、番号に○を付けてください。

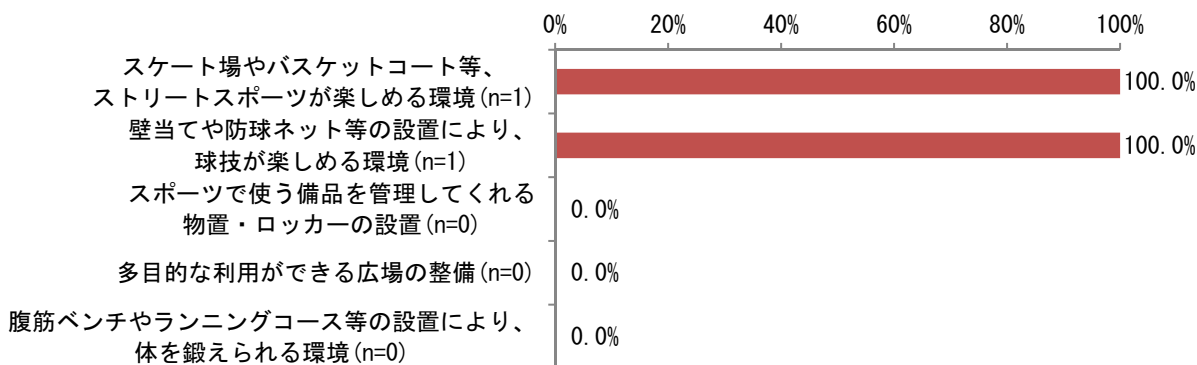
(1) 6歳未満の子どもの子育てに役立つ公園 n=17



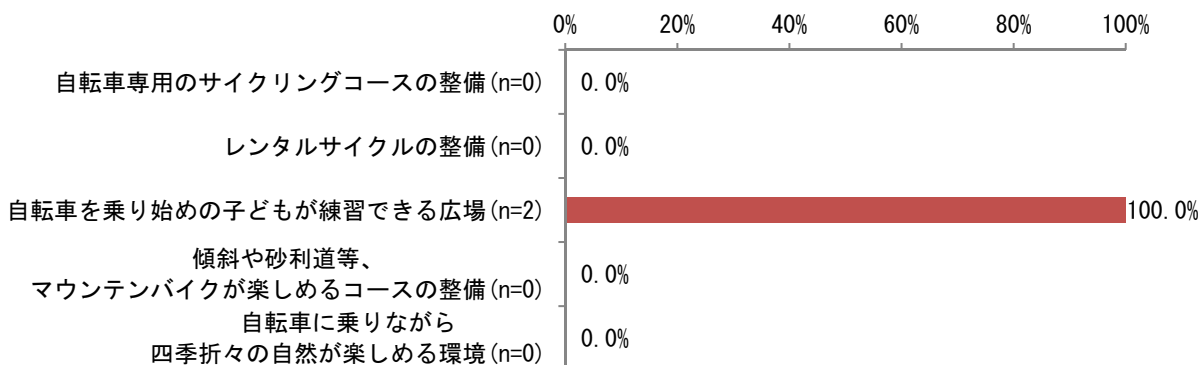
(2) 小学生が楽しめる公園 n=9



(3) 中学生以上がスポーツを楽しめる公園 n=1

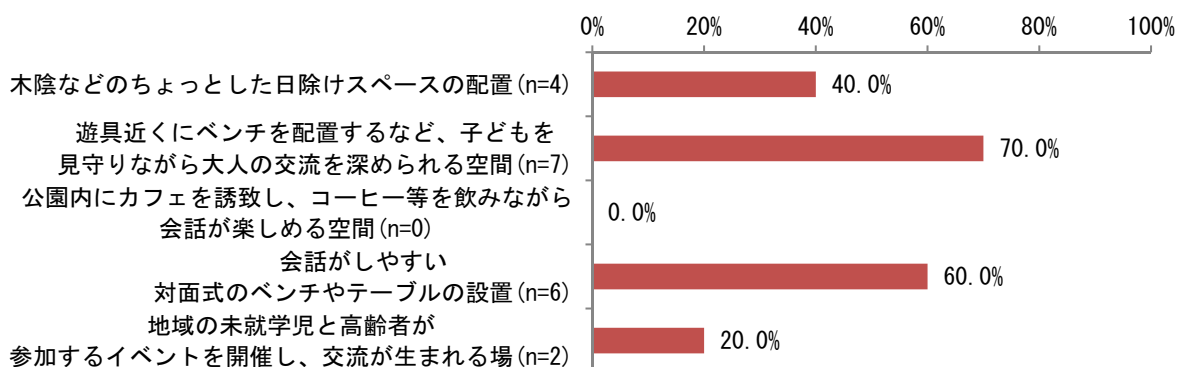


(4) 自転車を楽しめる公園 n=2

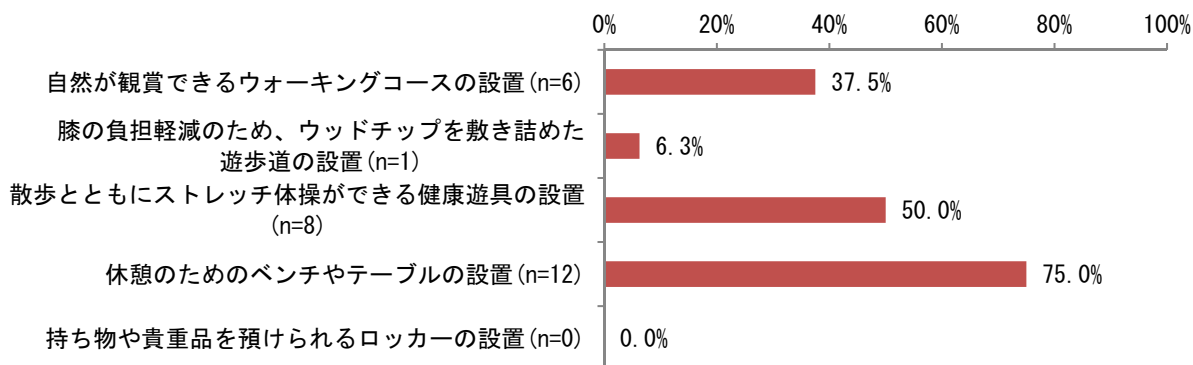




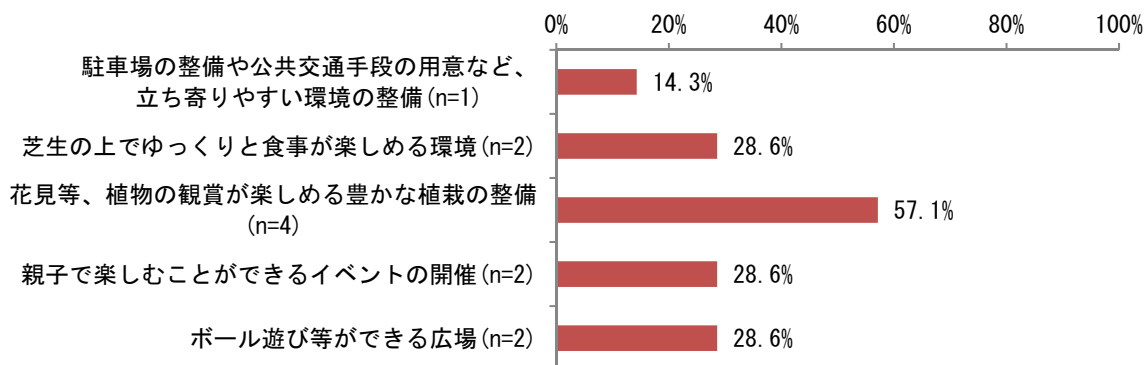
**(5) 多世代間の交流が生まれる公園 n=10**



**(6) 高齢者が、早朝の散歩を楽しむことができる公園 n=16**



**(7) 家族が一緒に楽しめる公園 n=7**

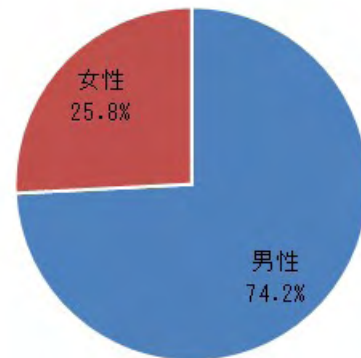


⑧つつじが丘第1街区公園

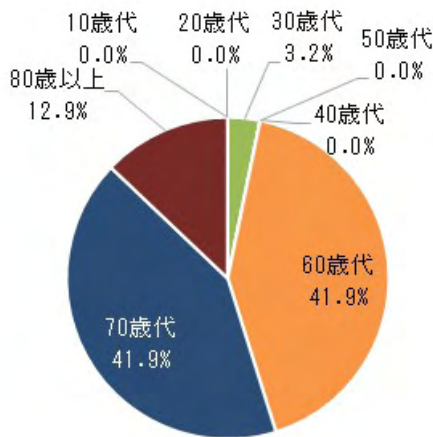
問2 アンケートを回答する方の年齢・性別に○を付けてください。

男女比

男性 23 人 女性 8 人



男女比 (n=31)



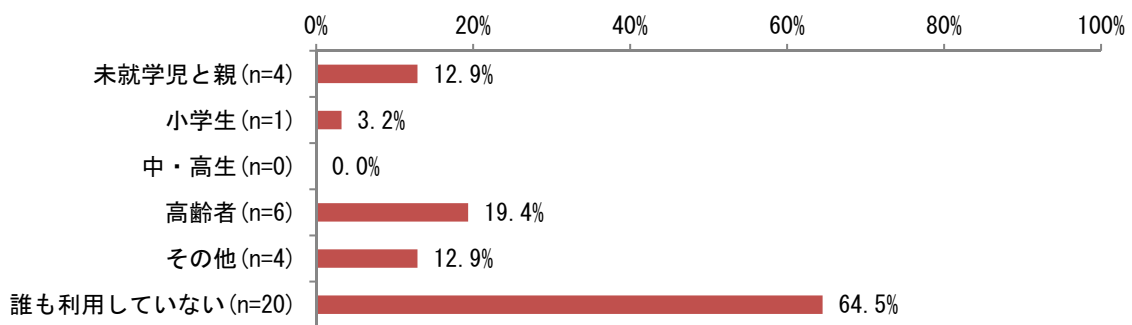
年代別 (n=31)

年代別 (無回答除く)

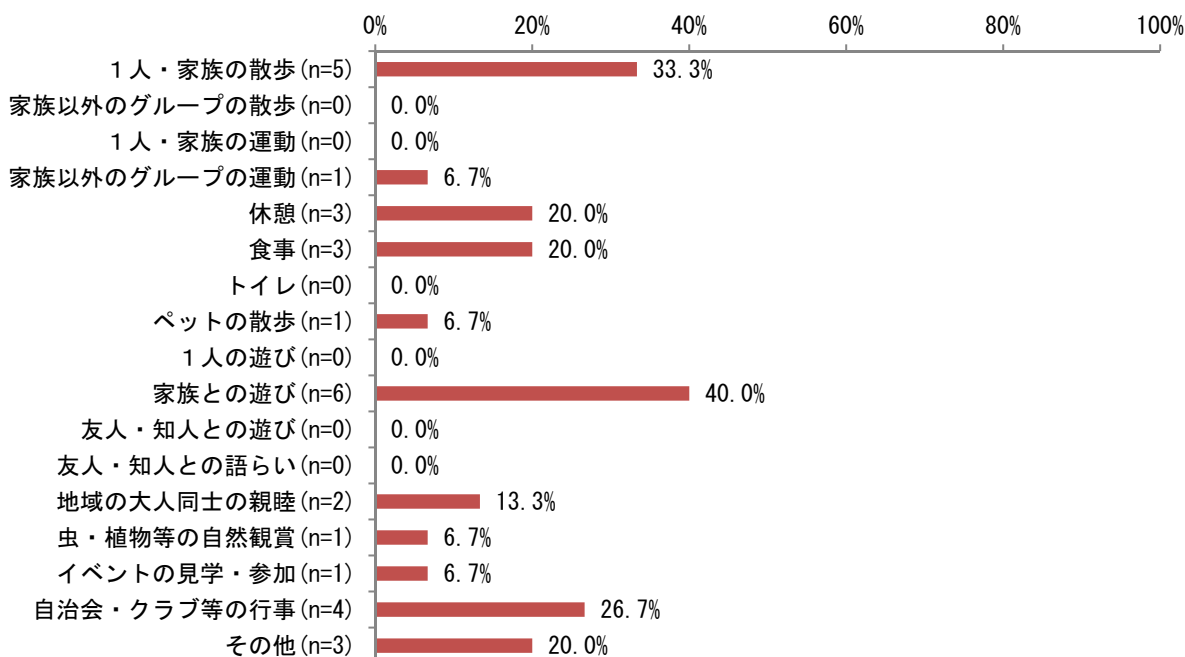
10歳代 0人 20歳代 0人 30歳代 1人  
 40歳代 0人 50歳代 0人 60歳代 13人  
 70歳代 13人 80歳代 4人

問3 調査対象公園、施設の利用状況についてお伺いします。

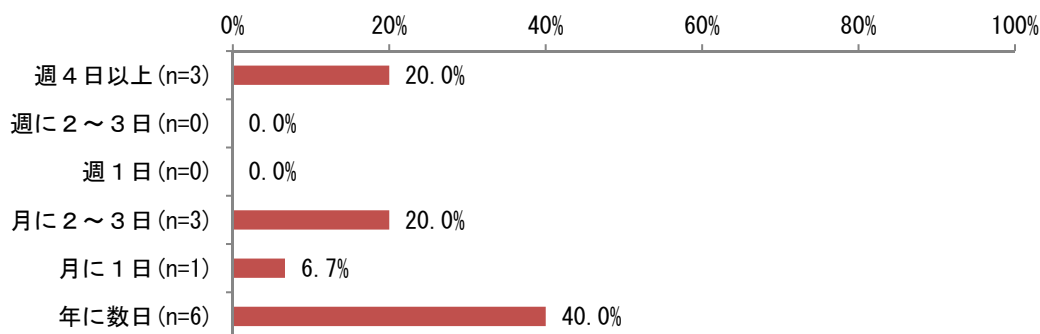
(1) ご家族の中でどなたが利用していますか n=31



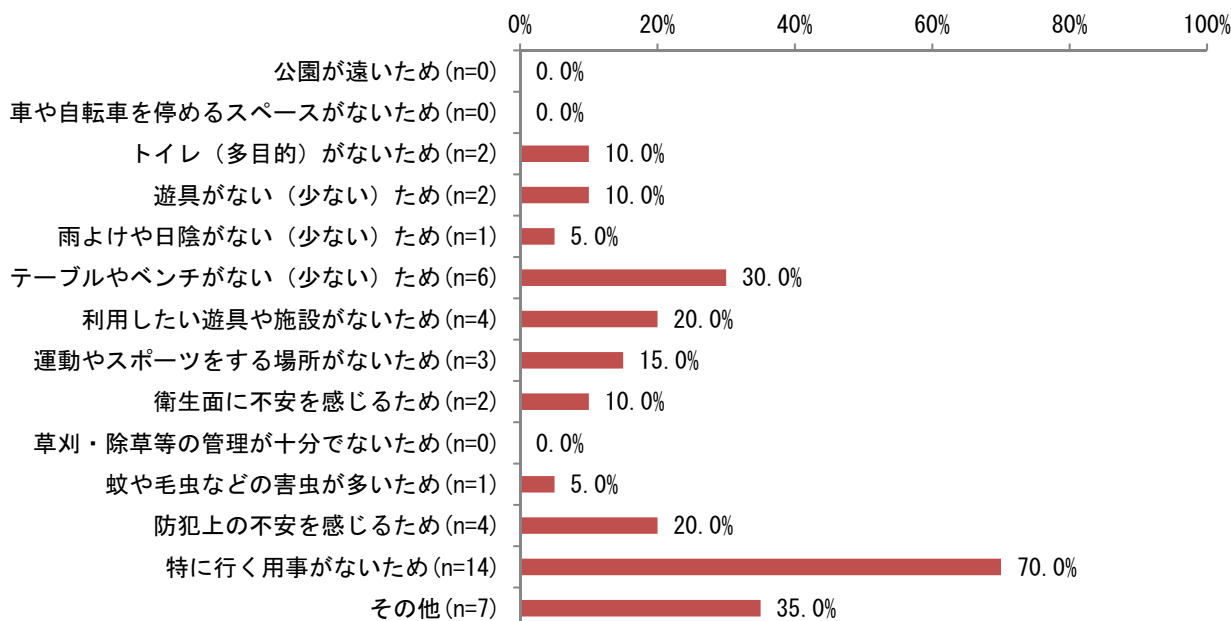
(2) 利用目的は何ですか ※3つまで n=15



(3) 利用の頻度はどの程度ですか n=15

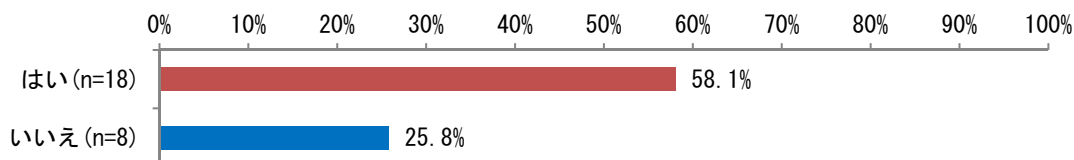


(4) 利用していない理由は何ですか ※3つまで n=20

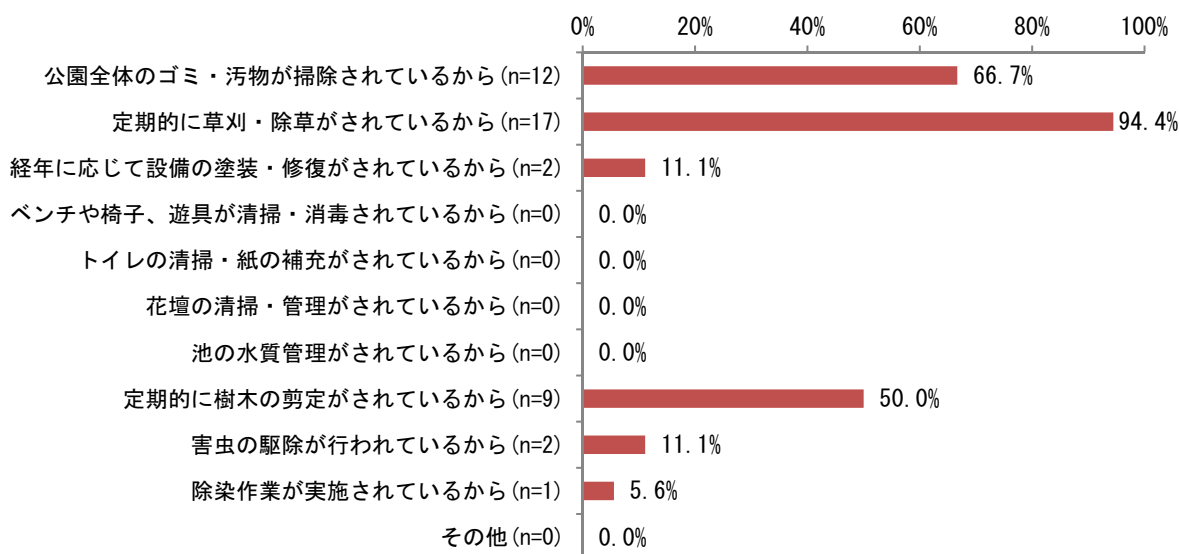


問4 「つつじが丘第1街区公園」は、テーマ（1）～（3）に合った公園だと思いますか。

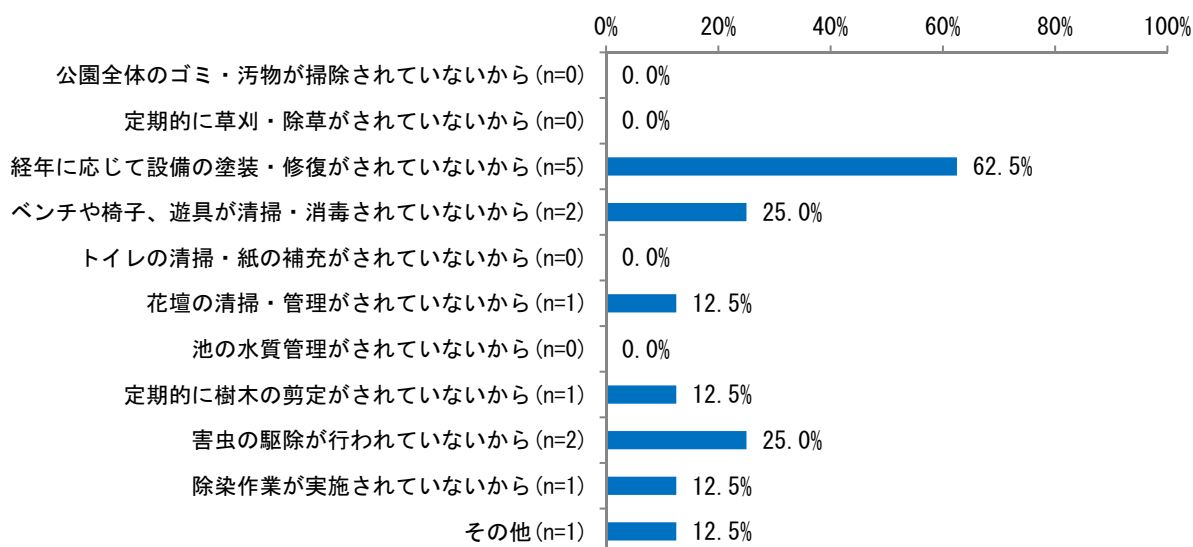
テーマ（1） 衛生的であると思いますか。 n=31



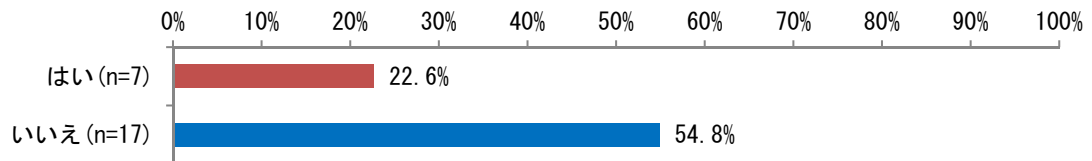
1. はい（理由） n=18



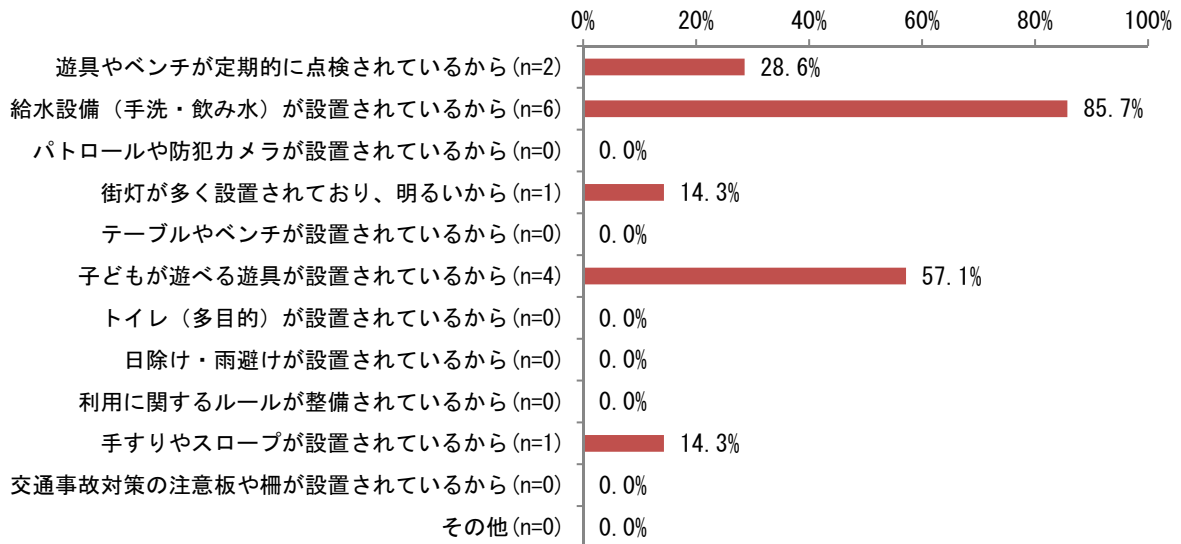
2. いいえ（理由） n=8



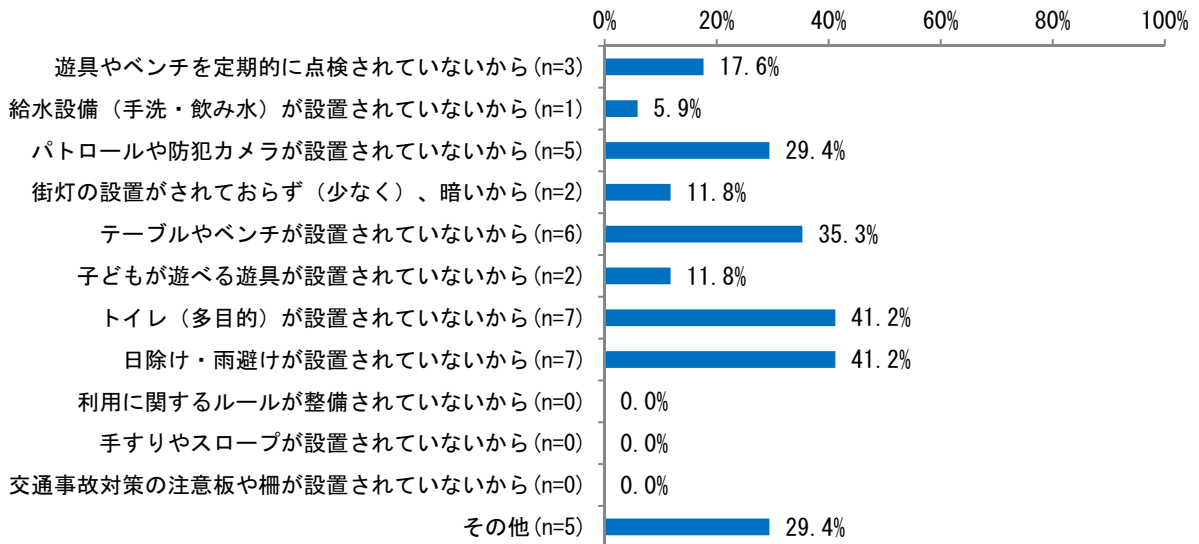
テーマ（２） 子どもや高齢者の方が、安全・安心に使える公園だと思いますか。n=31



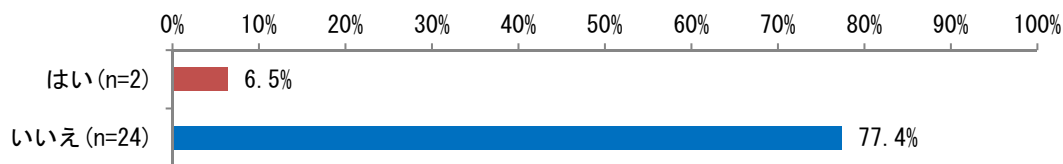
1. はい（理由） n=7



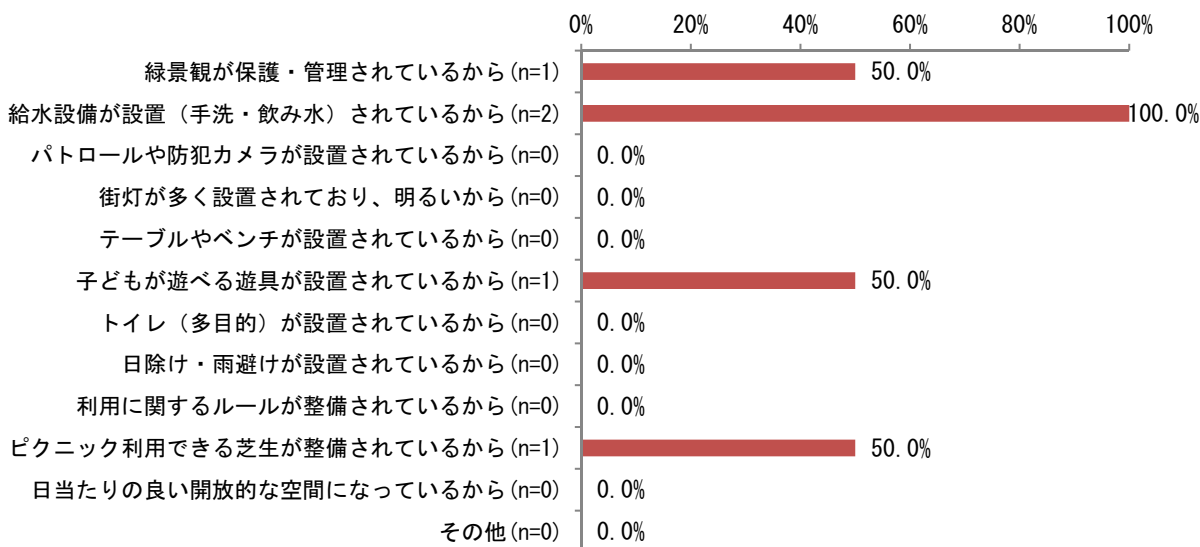
2. いいえ（理由） n=17



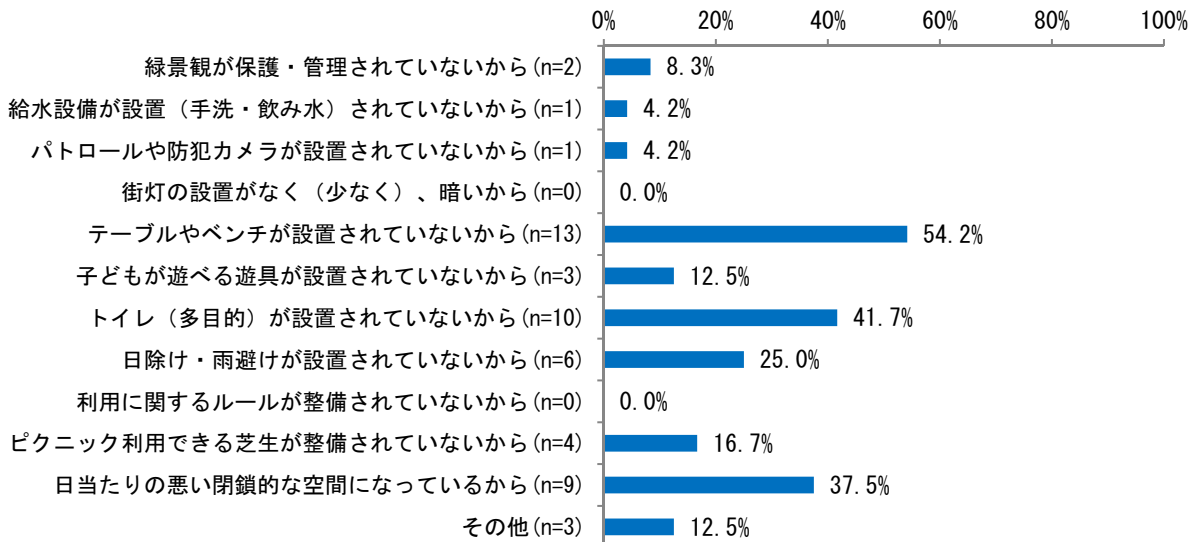
テーマ（3） くつろぎながら長く滞在できる公園だと思いますか。n=31



1. はい（理由） n=2

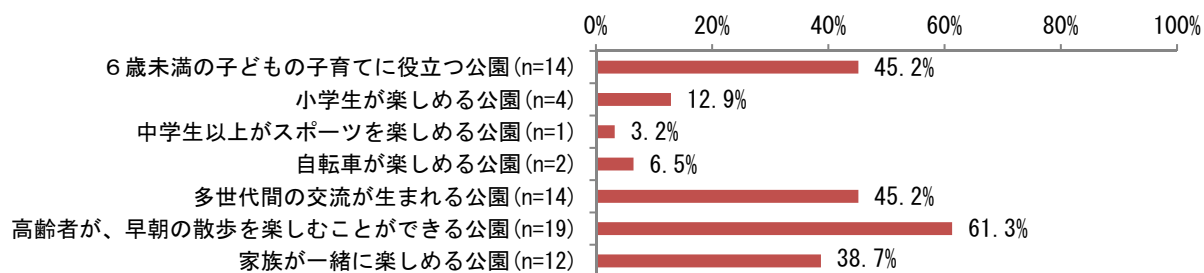


2. いいえ（理由） n=24

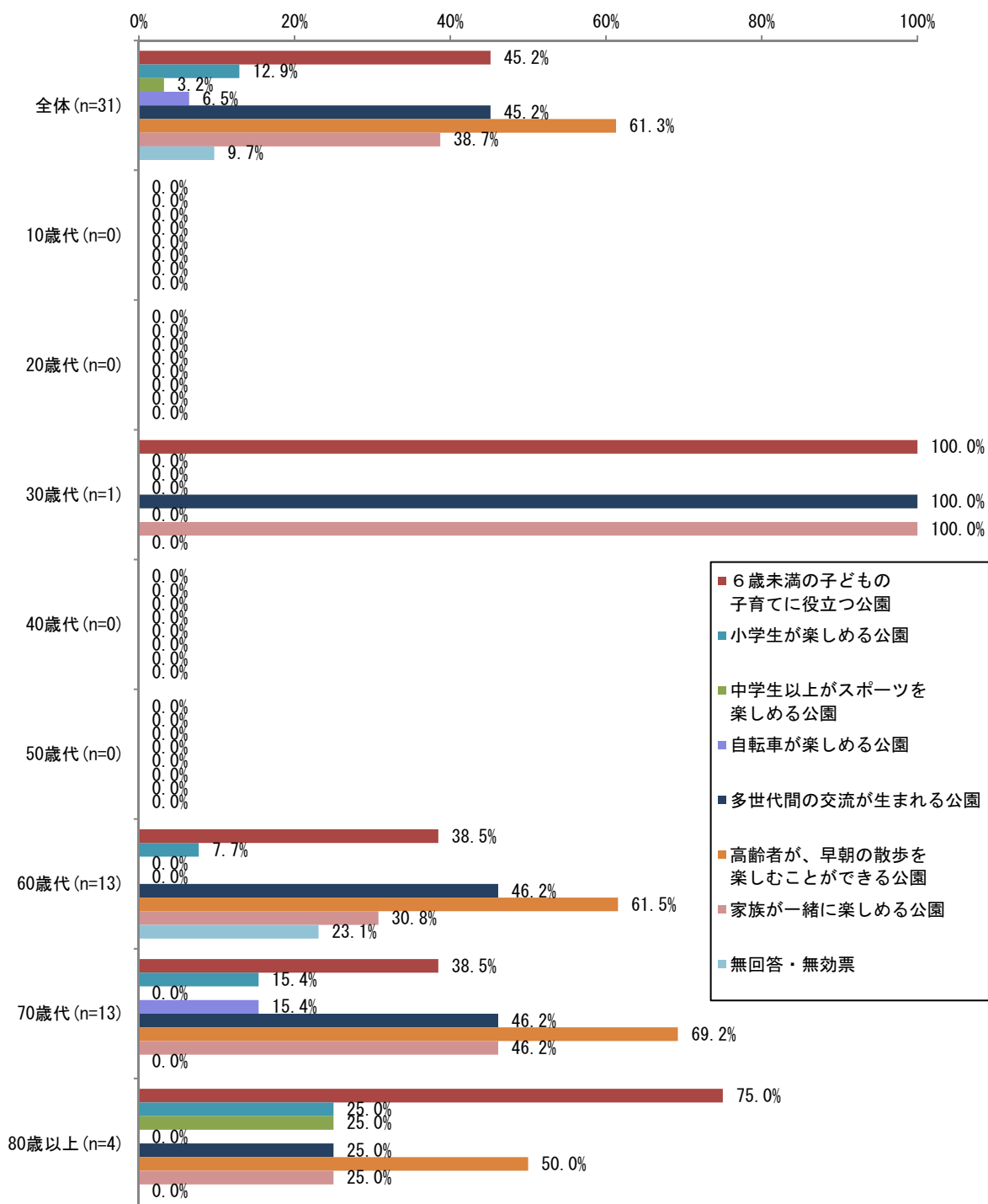


問5 「つつじが丘第1街区公園」が、将来どのような公園になることを希望しますか。

・(1)～(7)のテーマから3つ選び、番号に○を付けてください。 n=31

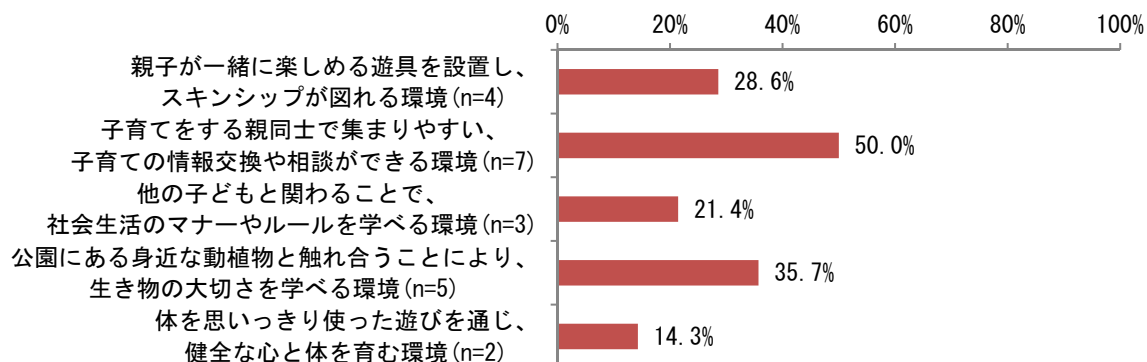


■年齢別集計 n=31

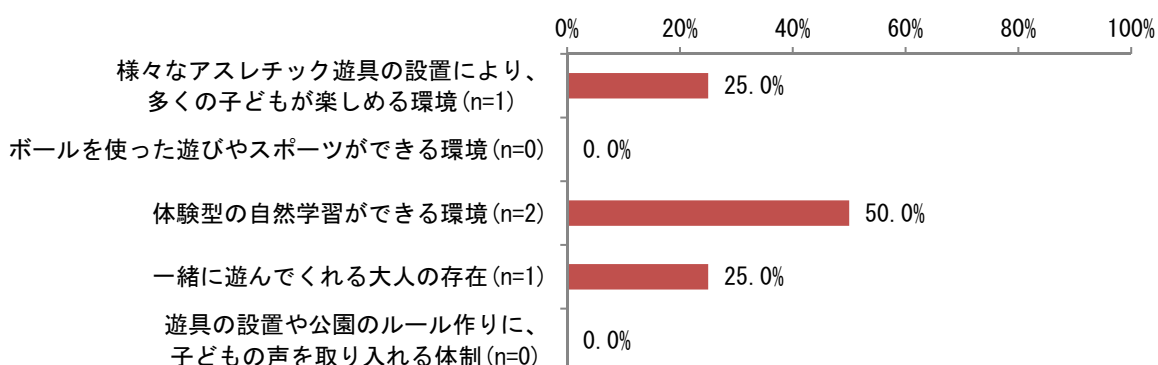


・そのために必要だと思われることを1～5の中から2つ選び、番号に○を付けてください。

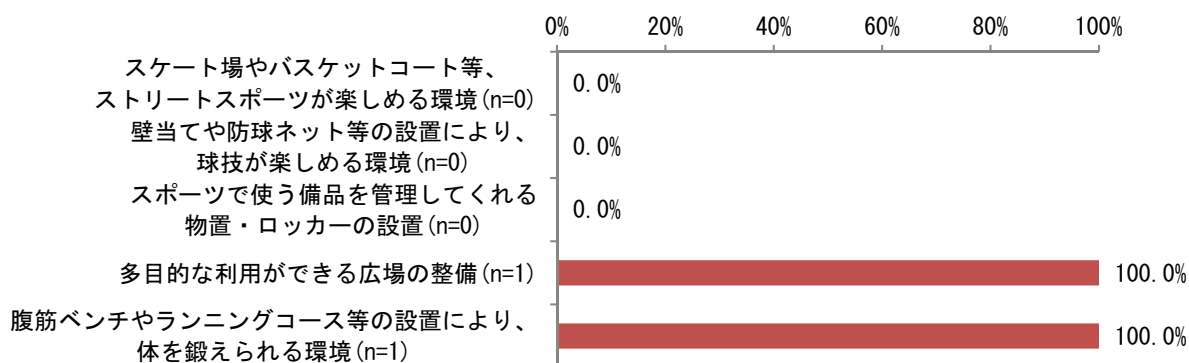
(1) 6歳未満の子どもの子育てに役立つ公園 n=14



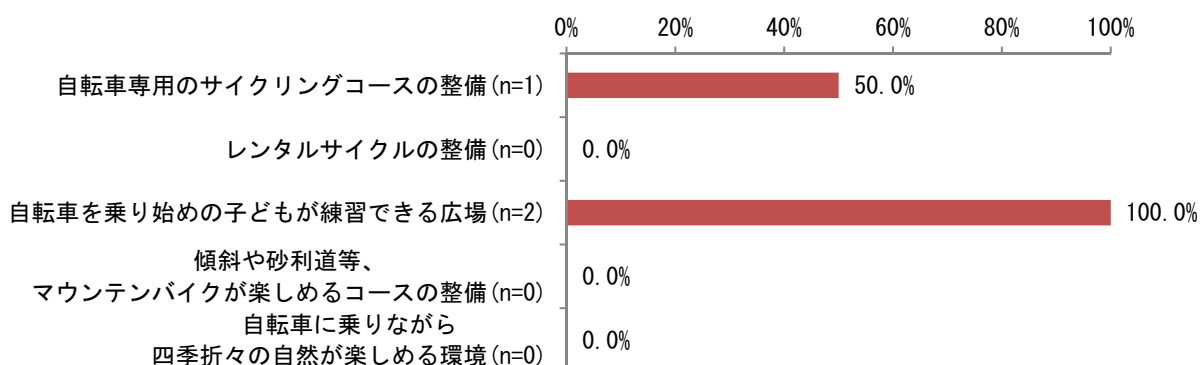
(2) 小学生が楽しめる公園 n=4



(3) 中学生以上がスポーツを楽しめる公園 n=1

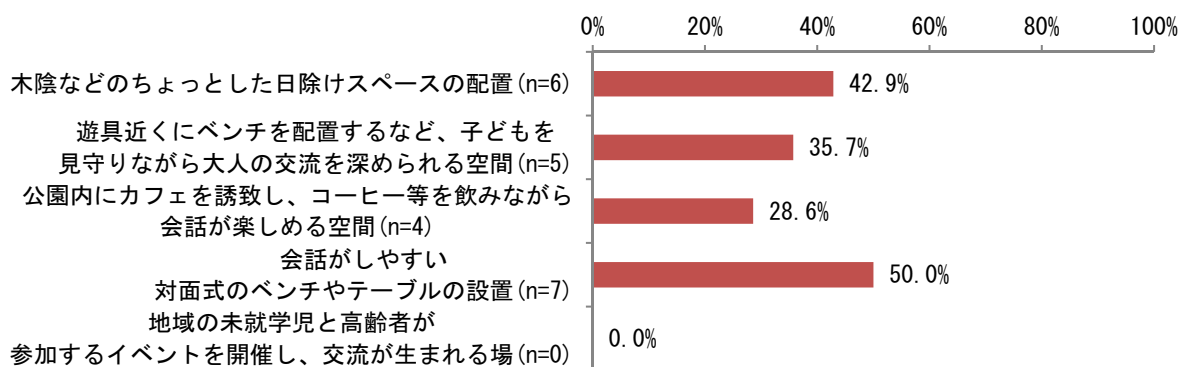


(4) 自転車を楽しめる公園 n=2

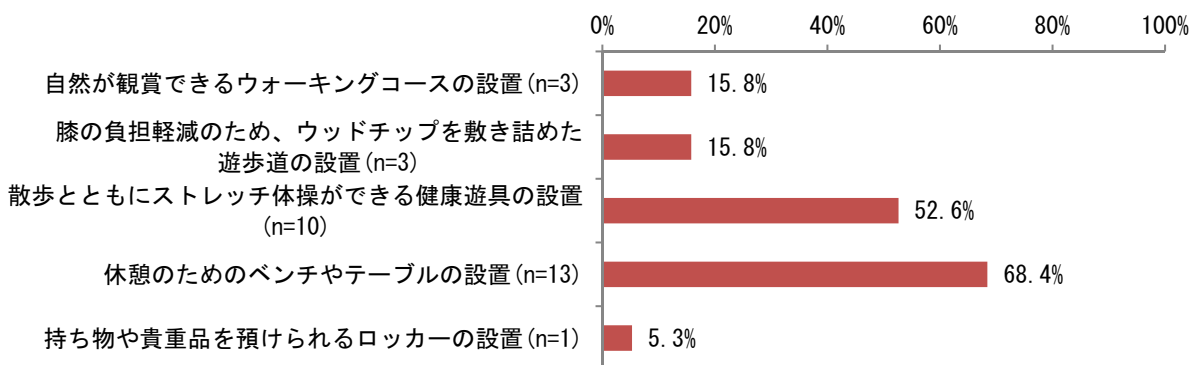




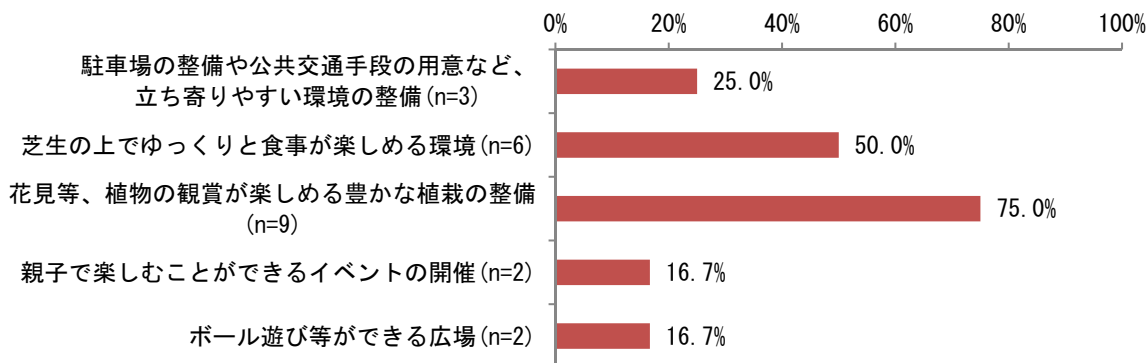
**(5) 多世代間の交流が生まれる公園 n=14**



**(6) 高齢者が、早朝の散歩を楽しむことができる公園 n=19**



**(7) 家族が一緒に楽しめる公園 n=12**

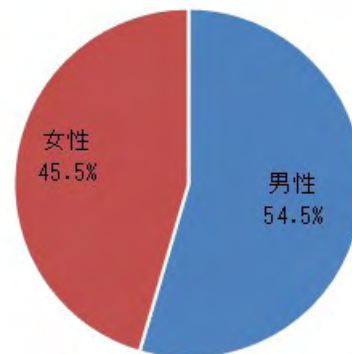


⑨築山公園

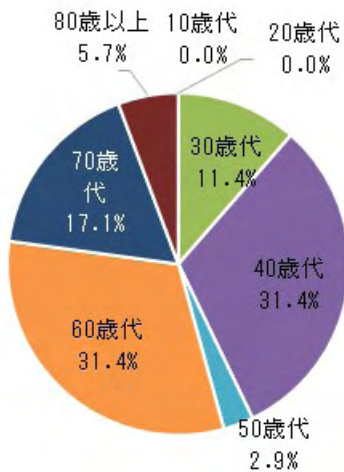
問2 アンケートを回答する方の年齢・性別に○を付けてください。

男女比（無回答除く）

男性 18 人 女性 15 人



男女比 (n=33)



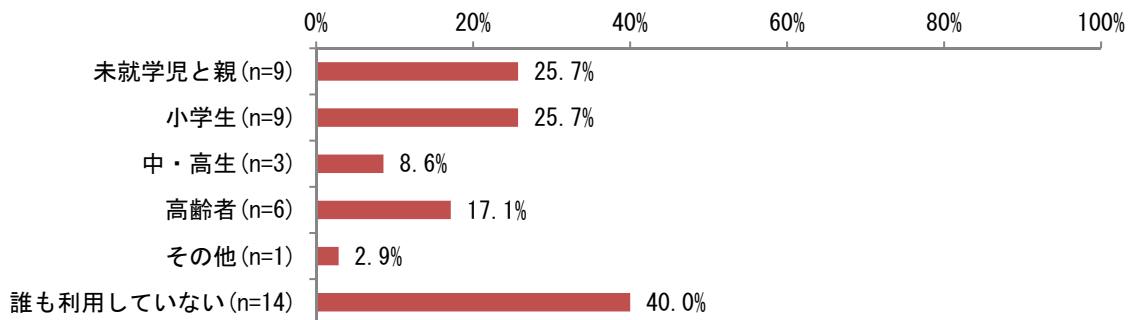
年代別 (n=35)

年代別（無回答除く）

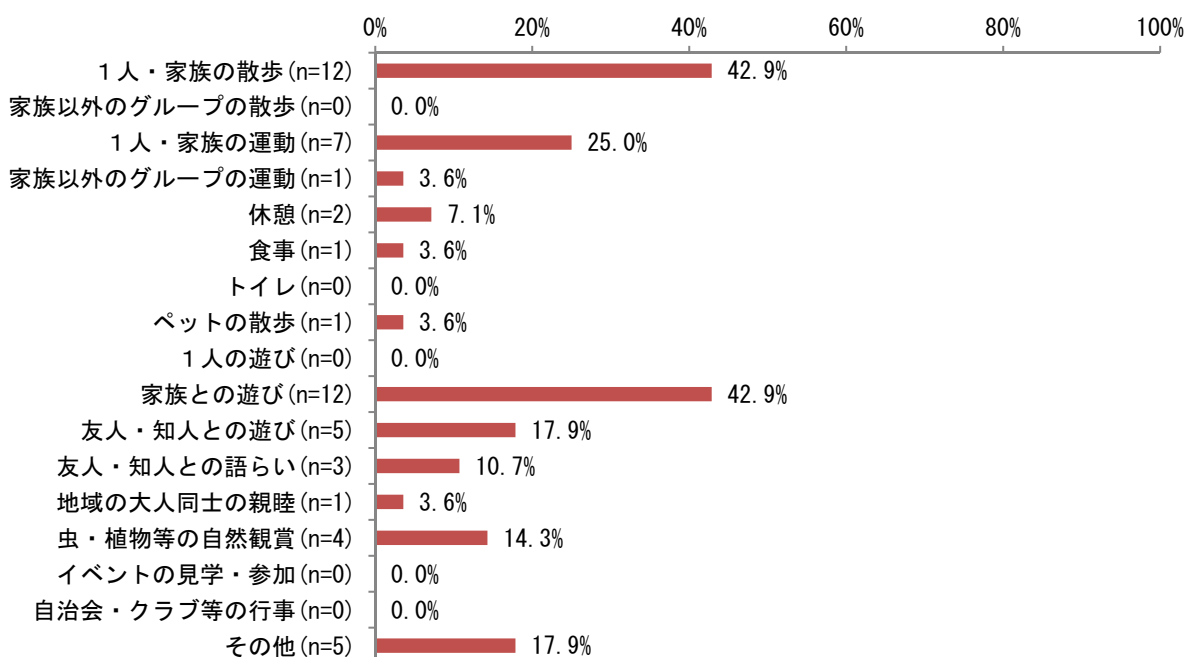
10歳代 0人 20歳代 0人 30歳代 4人  
 40歳代 11人 50歳代 1人 60歳代 11人  
 70歳代 6人 80歳代 2人

問3 調査対象公園、施設の利用状況についてお伺いします。

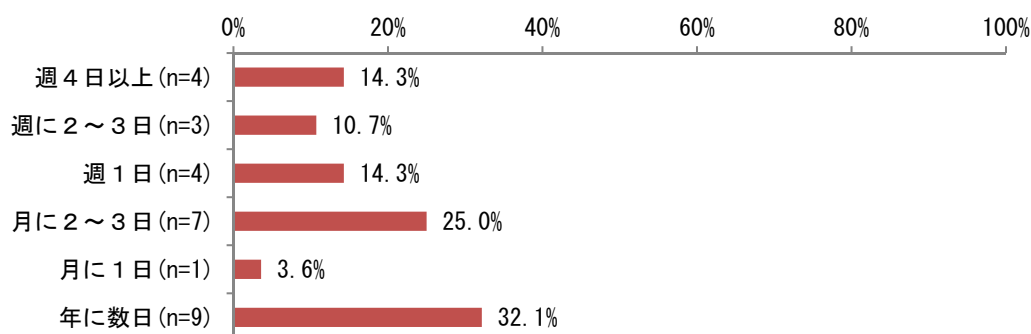
(1) ご家族の中でどなたが利用していますか n=35



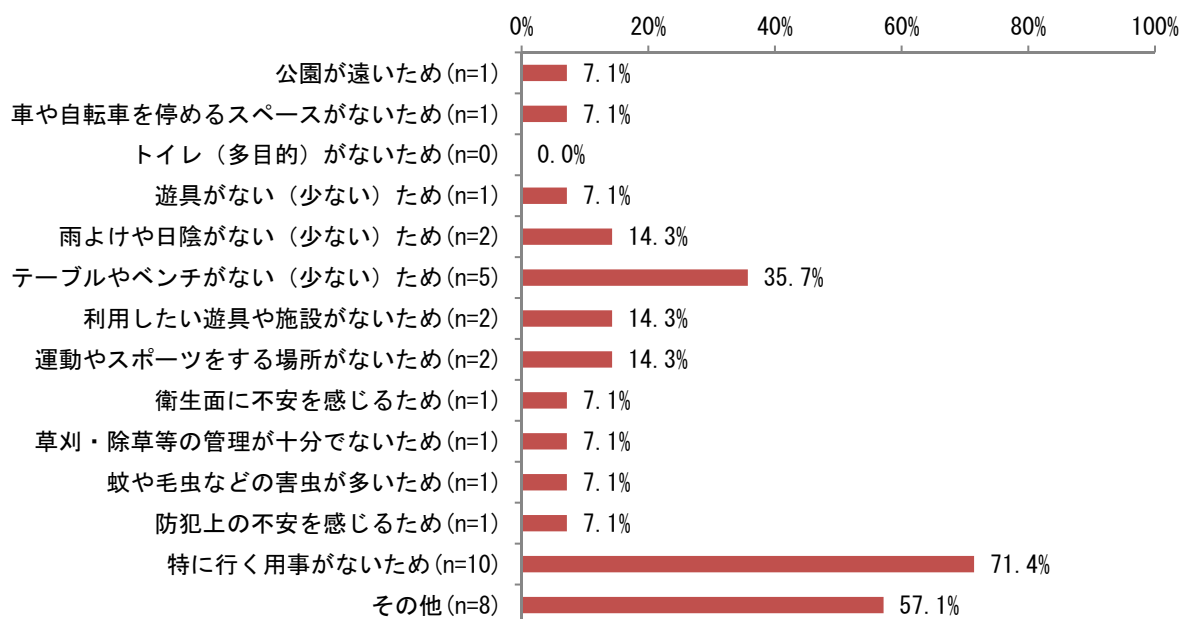
(2) 利用目的は何ですか ※3つまで n=28



(3) 利用の頻度はどの程度ですか n=28

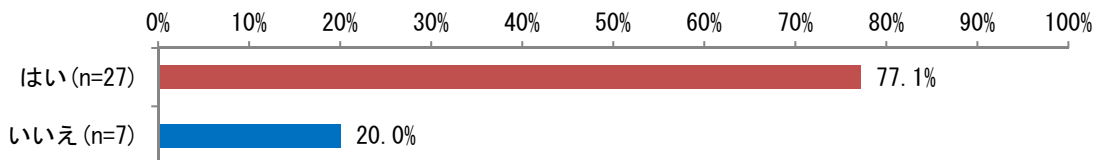


(4) 利用していない理由は何ですか ※3つまで n=14

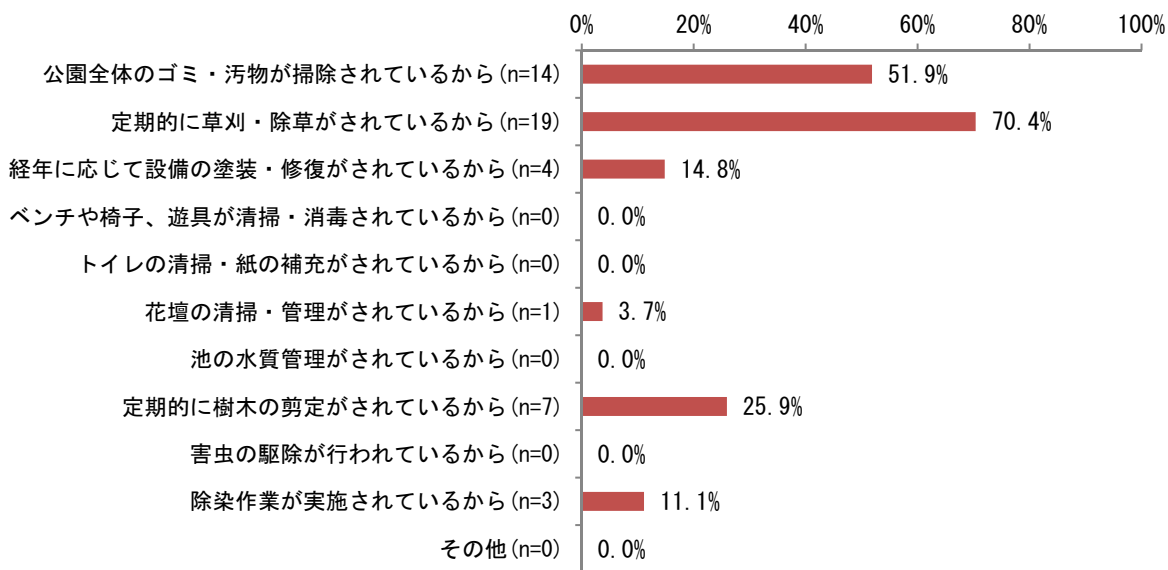


問4 「築山公園」は、テーマ（1）～（3）に合った公園だと思いますか。

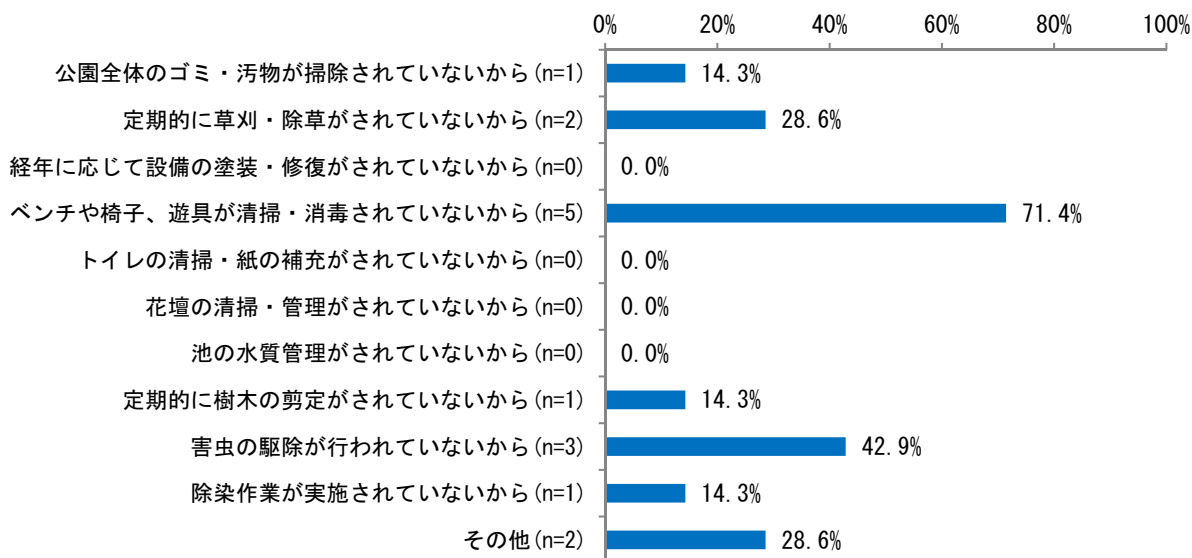
テーマ（1） 衛生的であると思いますか。 n=35



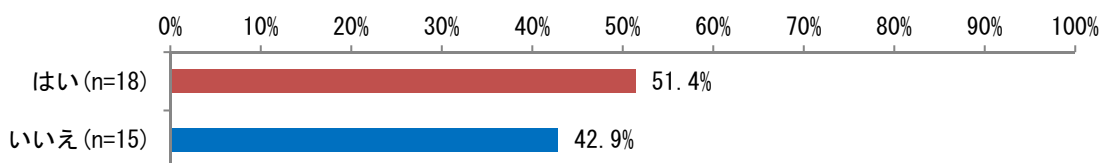
1. はい（理由） n=27



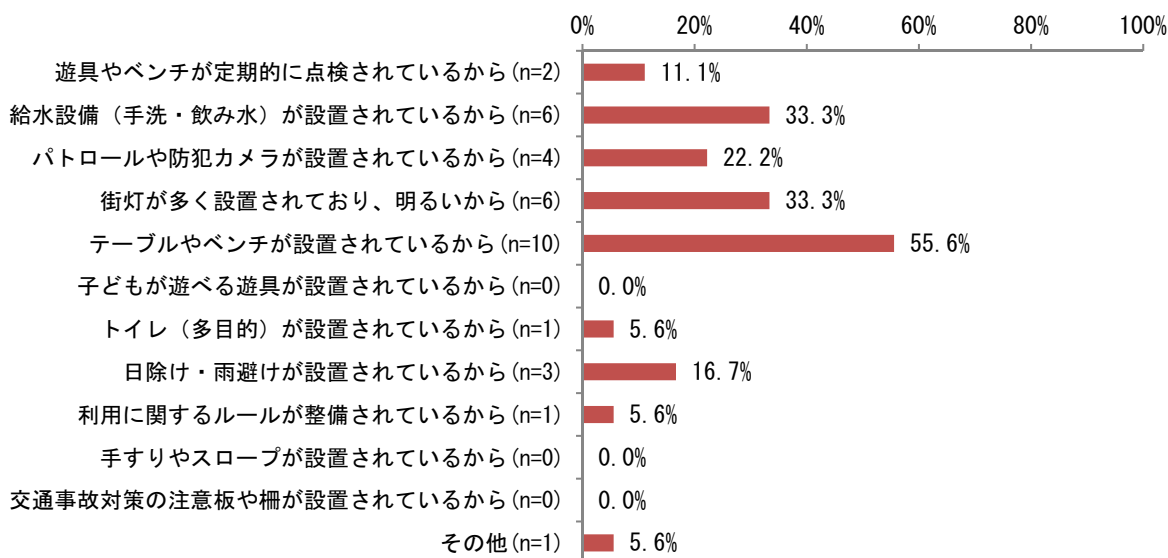
2. いいえ（理由） n=7



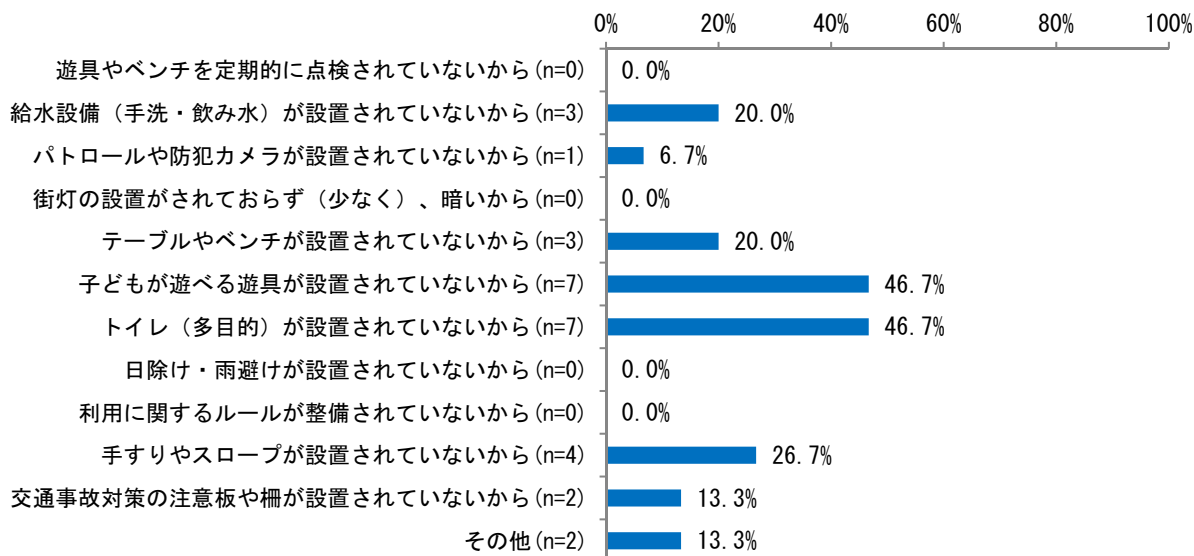
テーマ（２） 子どもや高齢者の方が、安全・安心に使える公園だと思いますか。n=35



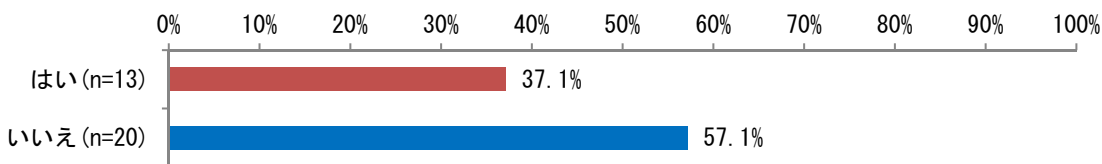
1. はい（理由） n=18



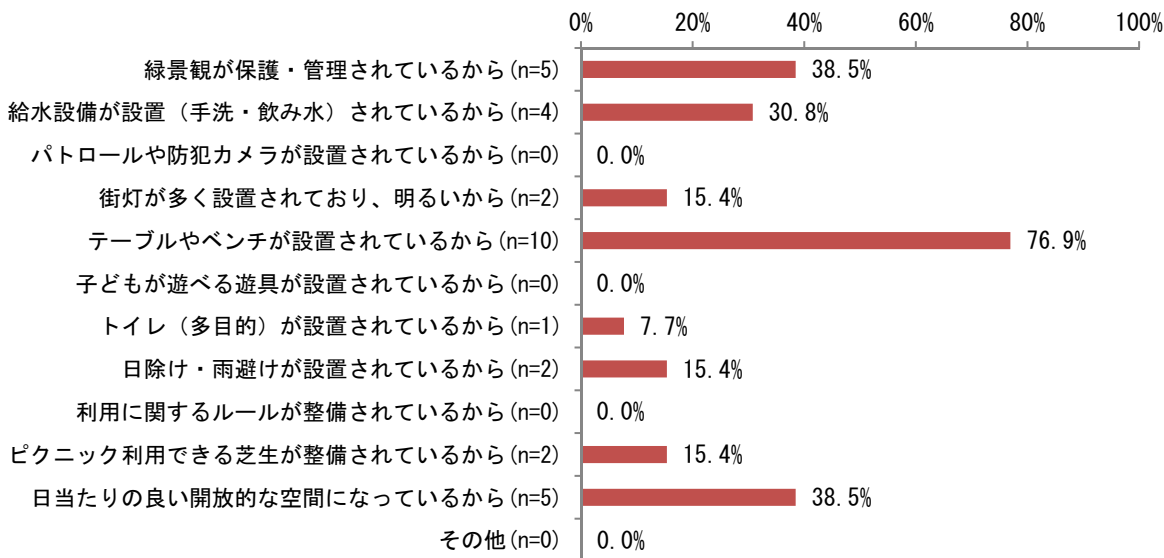
2. いいえ（理由） n=15



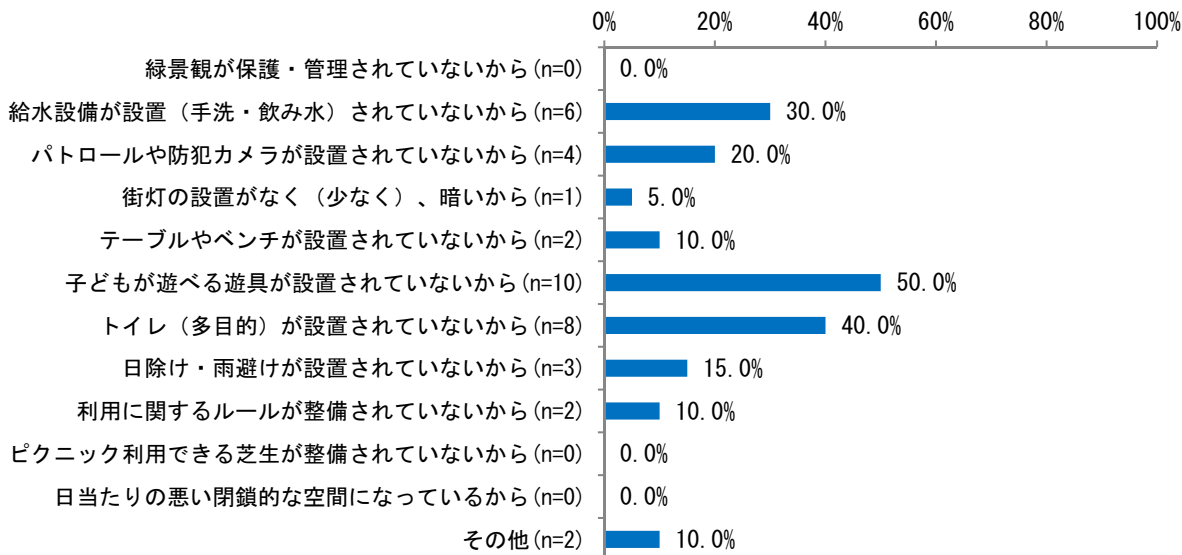
テーマ（3） くつろぎながら長く滞在できる公園だと思いますか。n=35



1. はい（理由） n=13

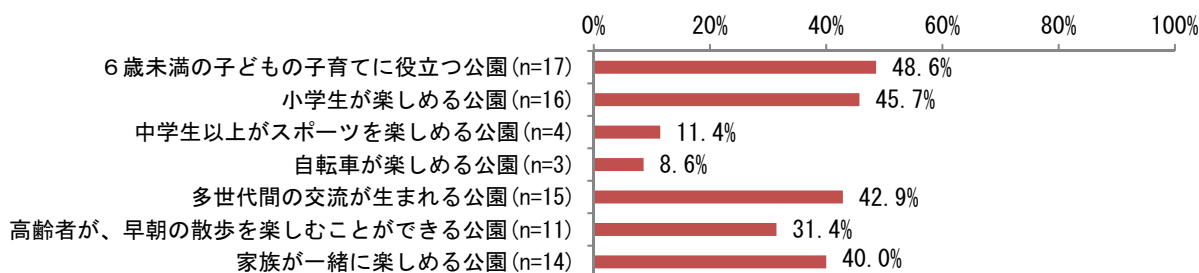


2. いいえ（理由） n=20

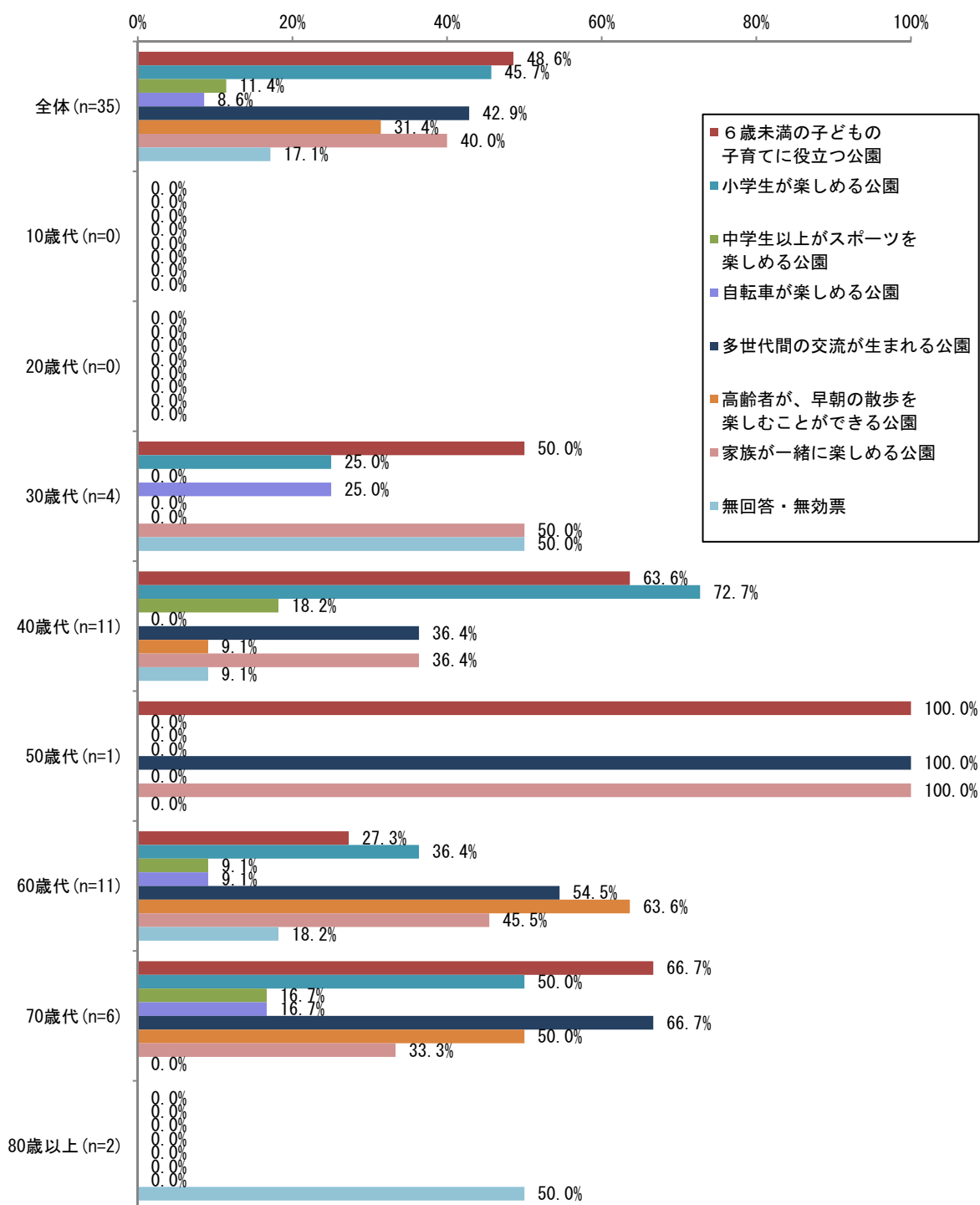


問5 「築山公園」が、将来どのような公園になることを希望しますか。

・(1)～(7)のテーマから3つ選び、番号に○を付けてください。 n=35

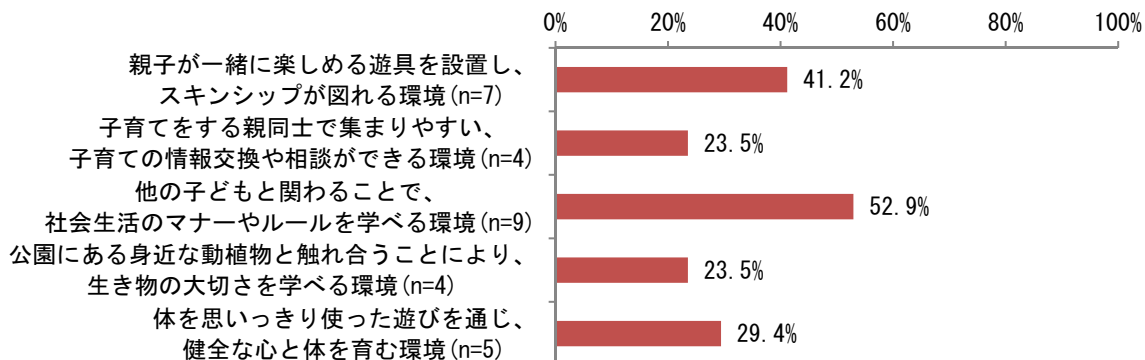


■年齢別集計 n=35

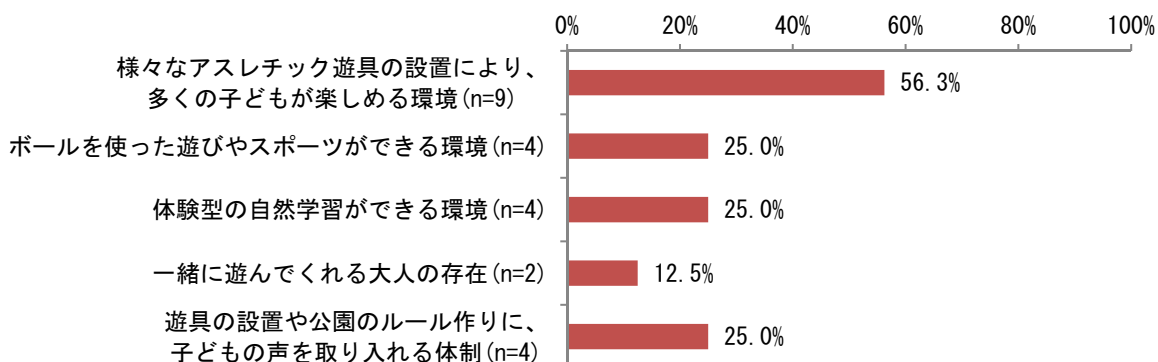


・そのために必要だと思われることを1～5の中から2つ選び、番号に○を付けてください。

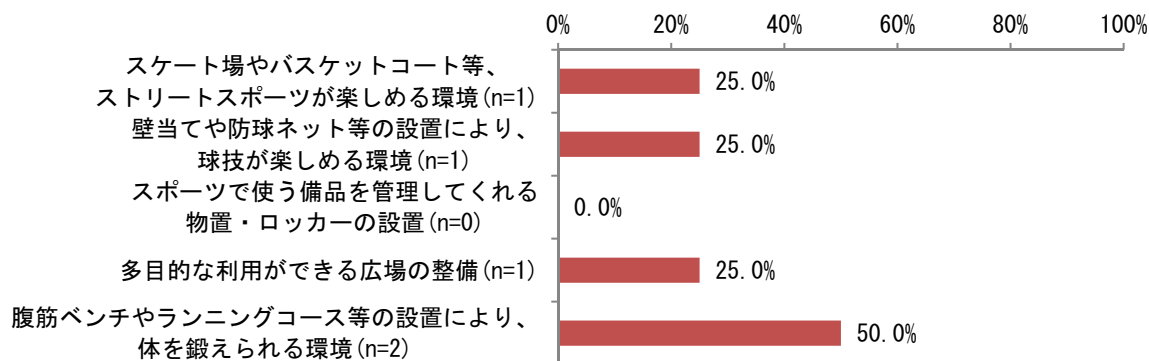
(1) 6歳未満の子どもの子育てに役立つ公園 n=17



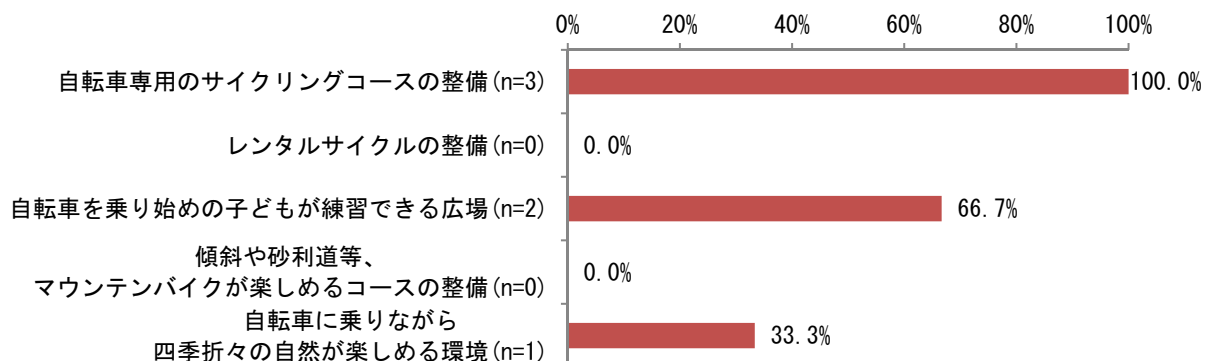
(2) 小学生が楽しめる公園 n=16



(3) 中学生以上がスポーツを楽しめる公園 n=4

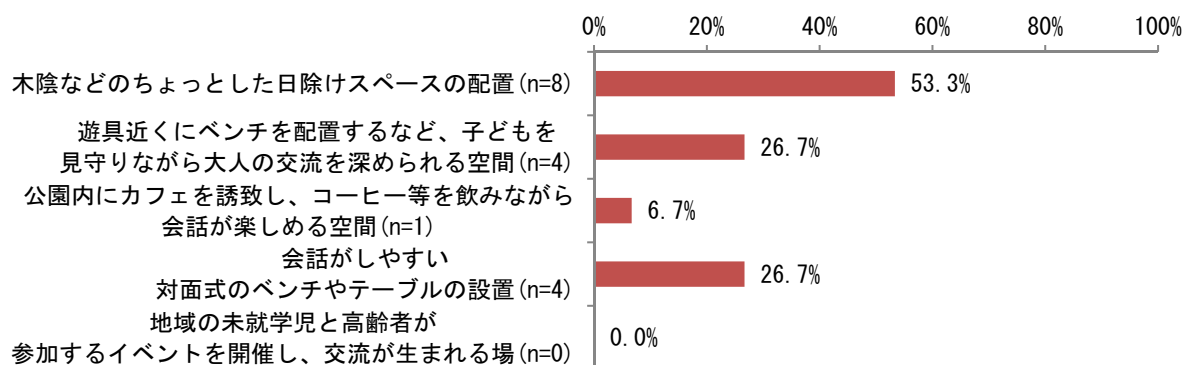


(4) 自転車を楽しめる公園 n=3

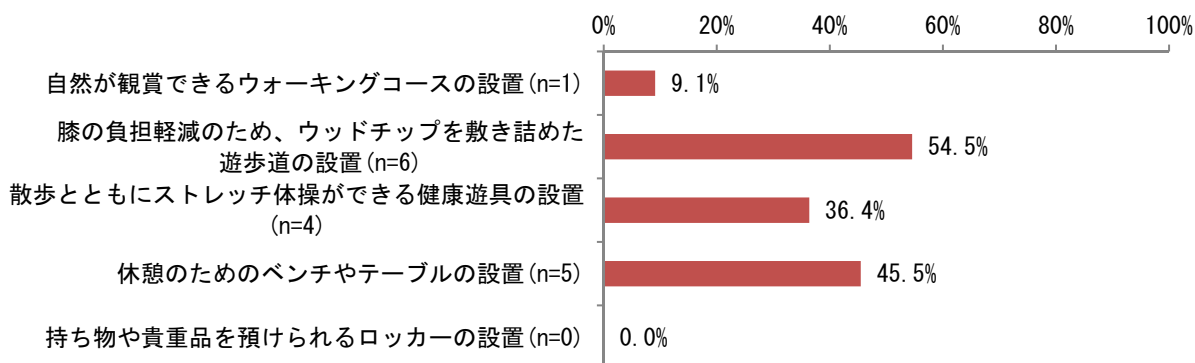




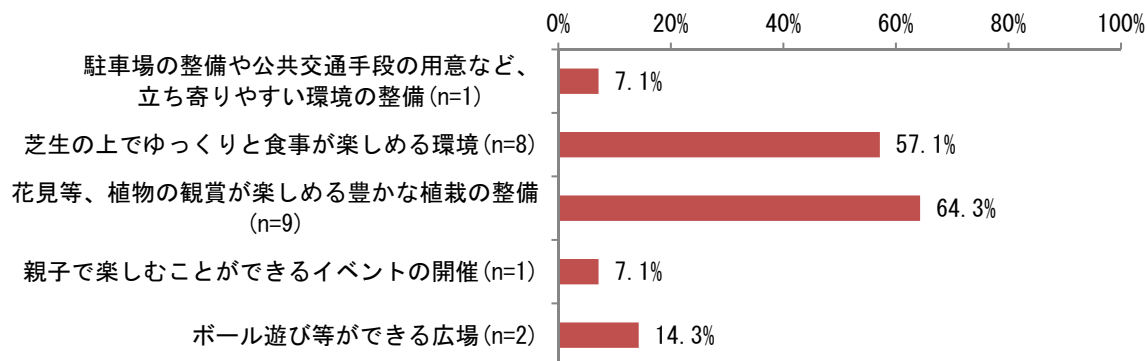
**(5) 多世代間の交流が生まれる公園 n=15**



**(6) 高齢者が、早朝の散歩を楽しむことができる公園 n=11**



**(7) 家族が一緒に楽しめる公園 n=14**

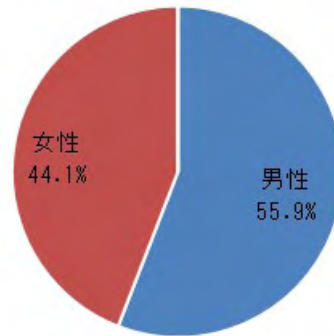


⑩柏田第4街区公園

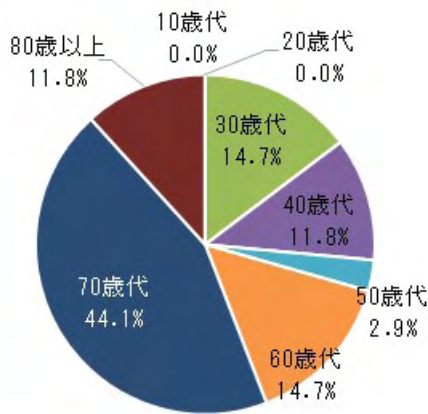
問2 アンケートを回答する方の年齢・性別に○を付けてください。

男女比（無回答除く）

男性 19人 女性 15人



男女比 (n=34)



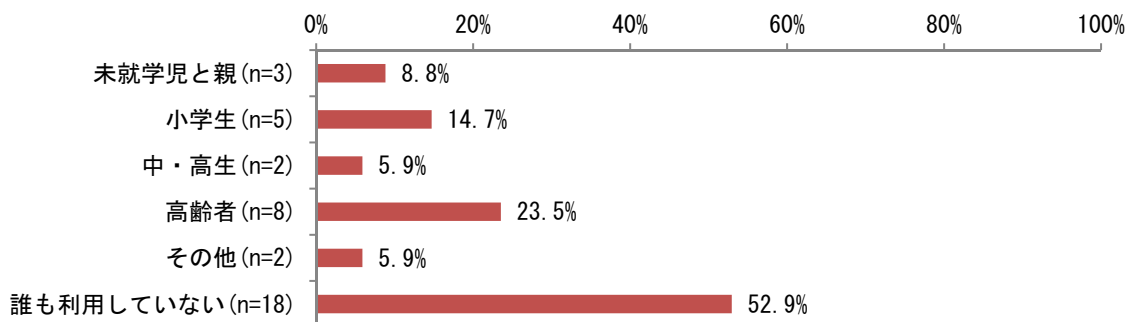
年代別 (n=34)

年代別（無回答除く）

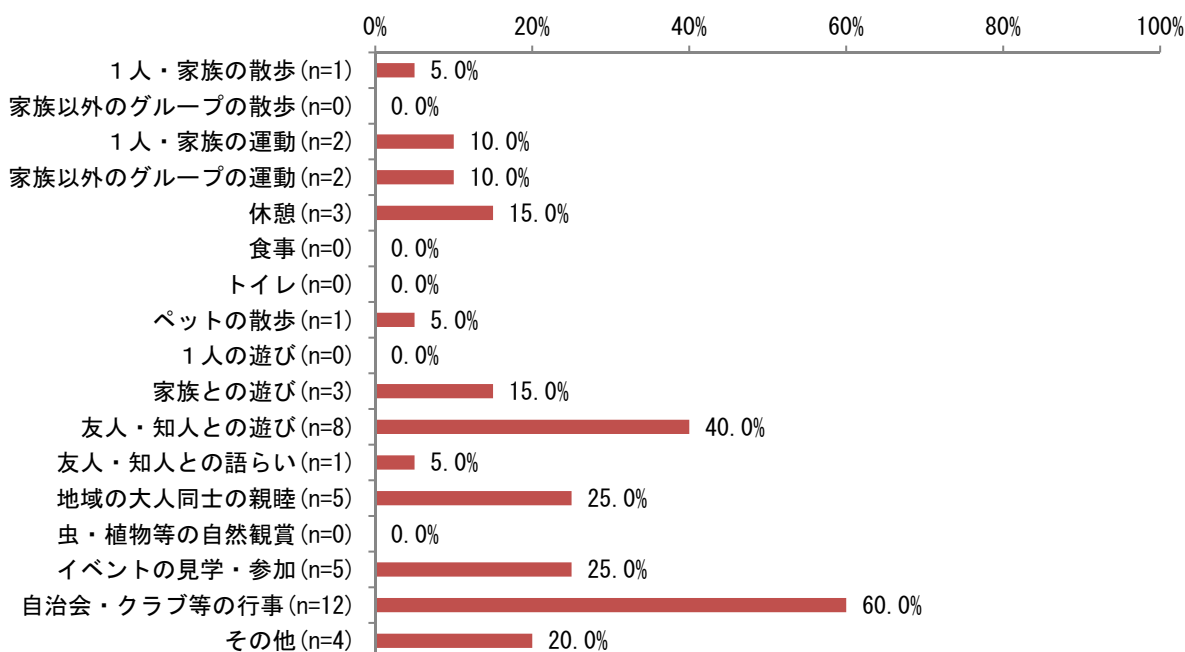
10歳代 0人 20歳代 0人 30歳代 5人  
 40歳代 4人 50歳代 1人 60歳代 5人  
 70歳代 15人 80歳代 4人

問3 調査対象公園、施設の利用状況についてお伺いします。

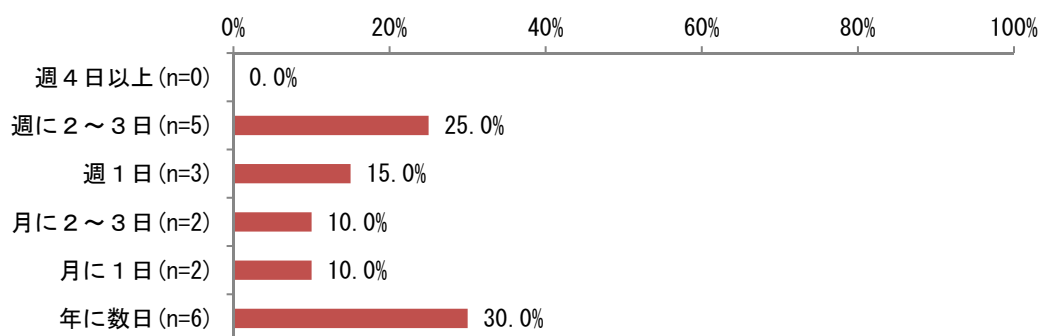
(1) ご家族の中でどなたが利用していますか n=34



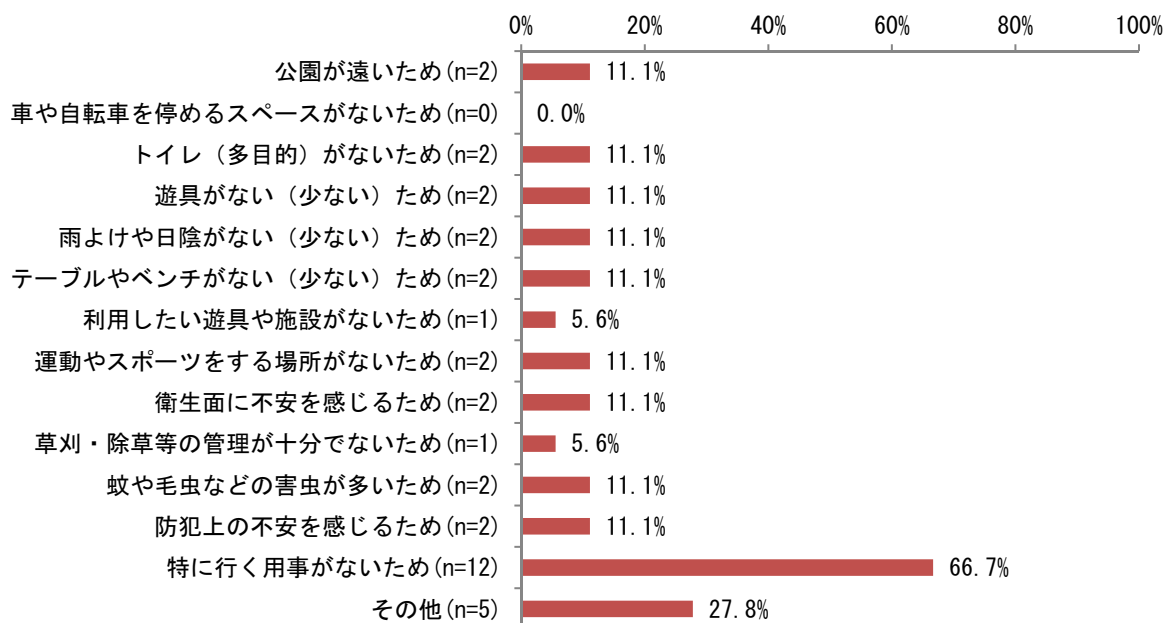
(2) 利用目的は何ですか ※3つまで n=20



(3) 利用の頻度はどの程度ですか n=20

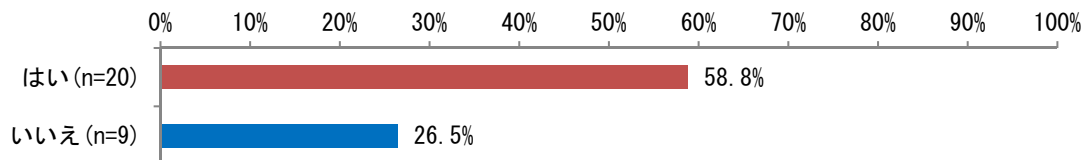


(4) 利用していない理由は何ですか ※3つまで n=18

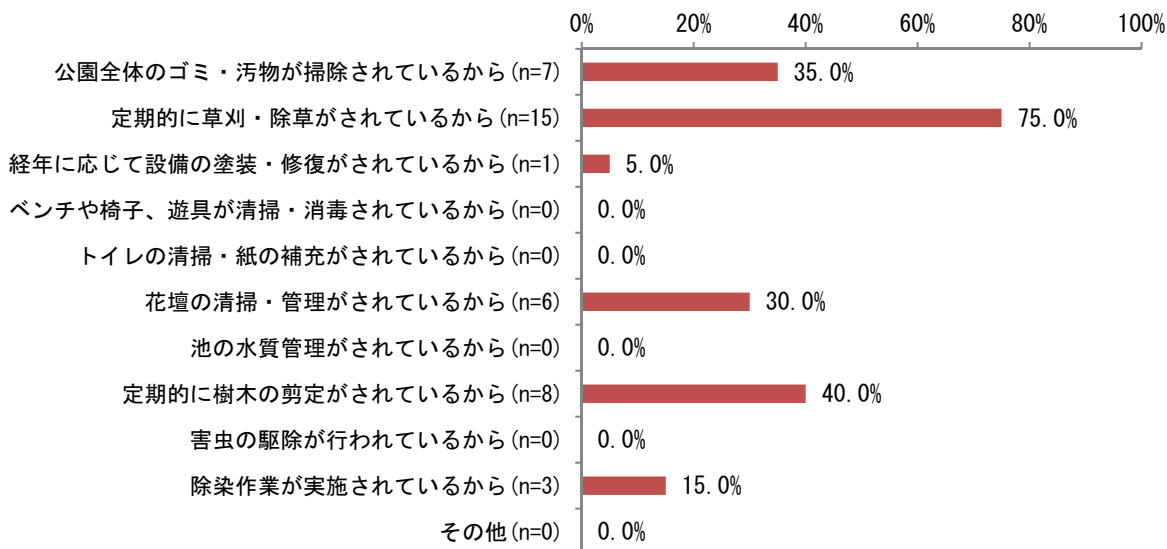


問4 「柏田第4街区公園」は、テーマ（1）～（3）に合った公園だと思いますか。

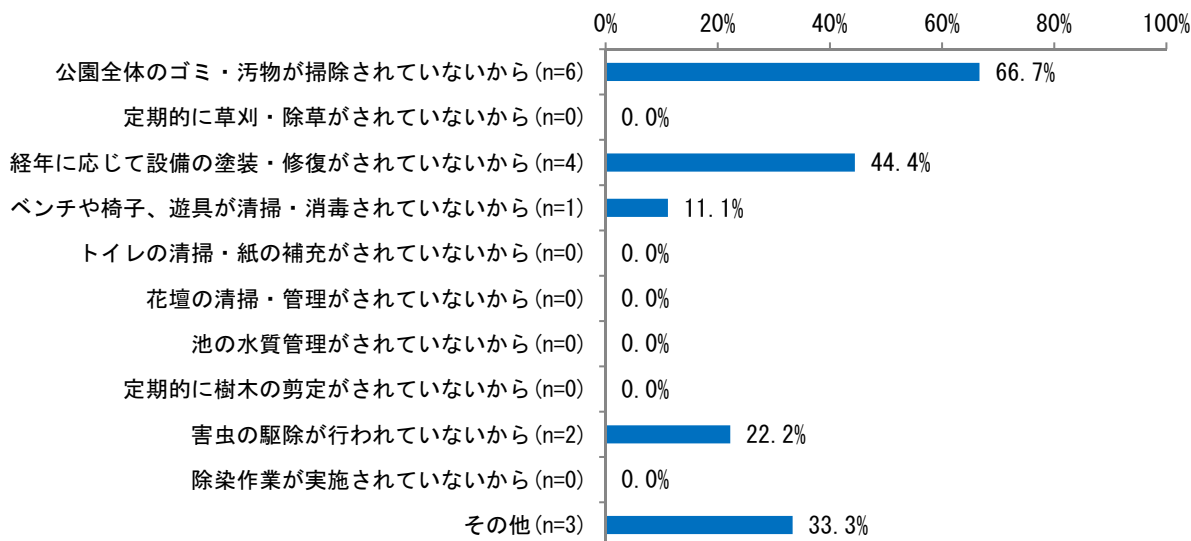
テーマ（1） 衛生的であると思いますか。 n=34



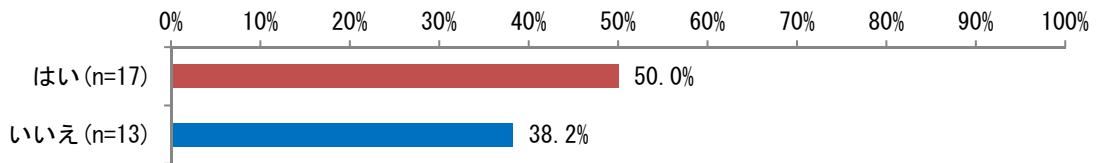
1. はい（理由） n=20



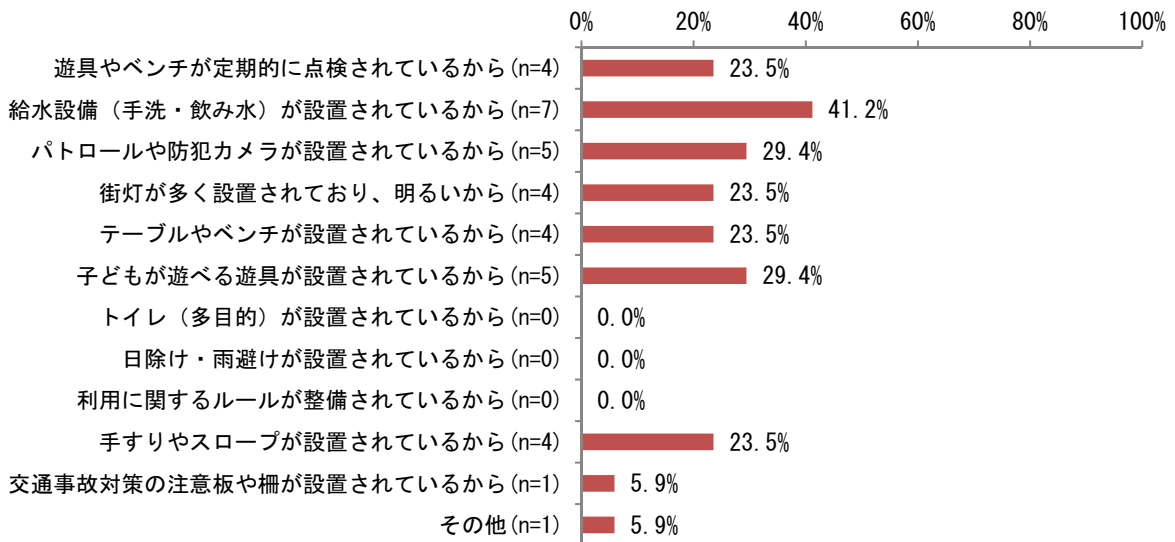
2. いいえ（理由） n=9



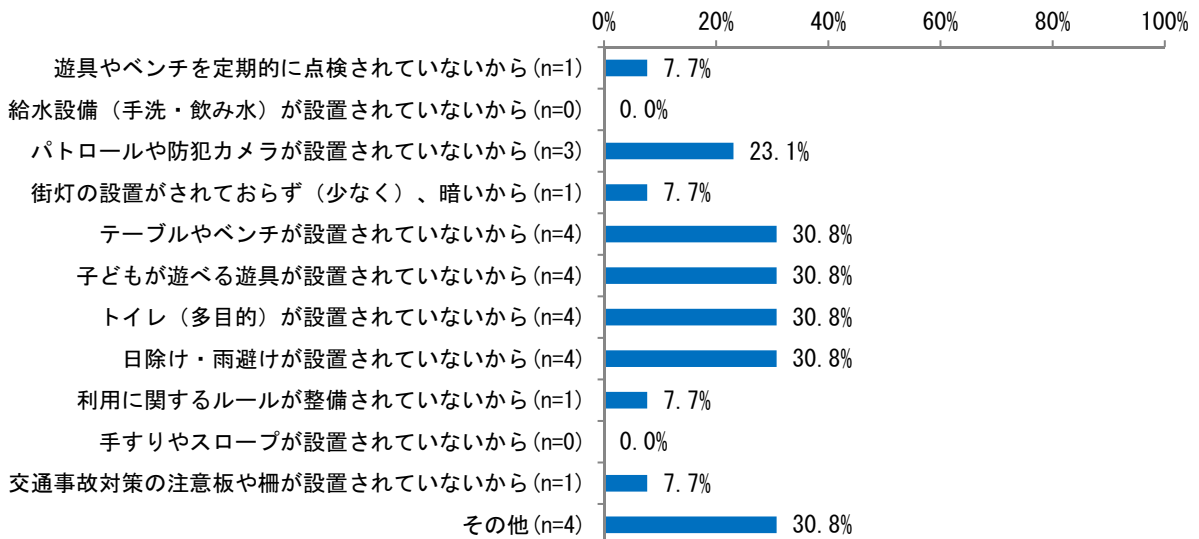
テーマ（２） 子どもや高齢者の方が、安全・安心に使える公園だと思いますか。n=34



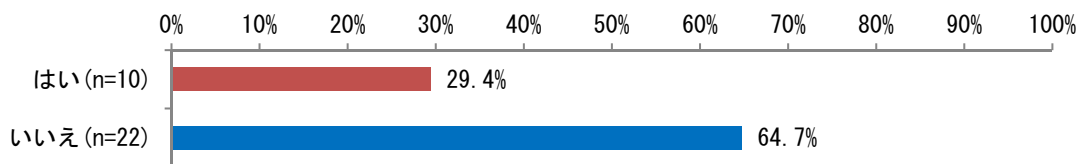
1. はい（理由） n=17



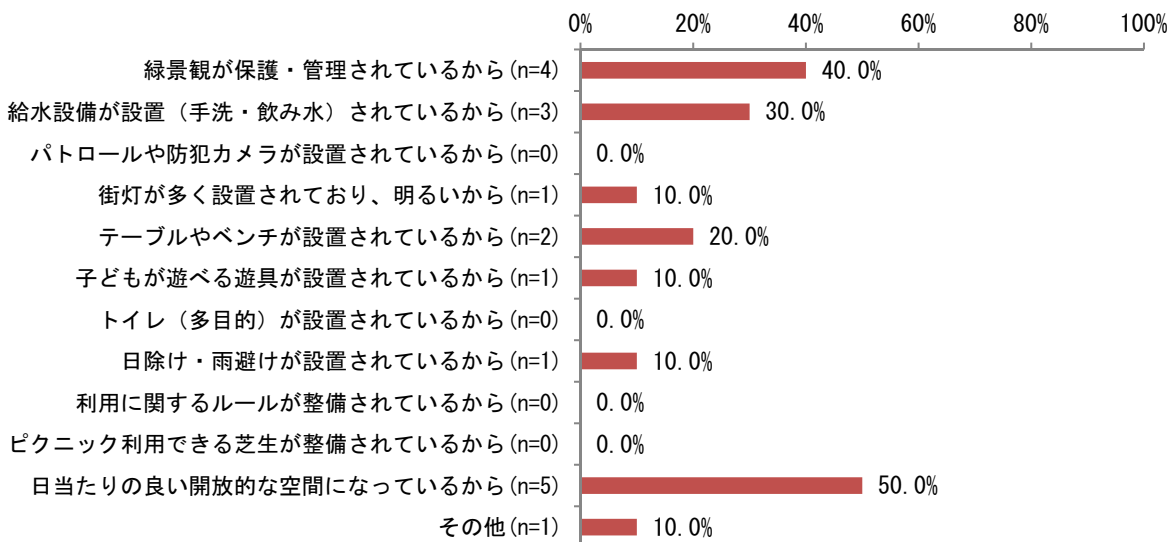
2. いいえ（理由） n=13



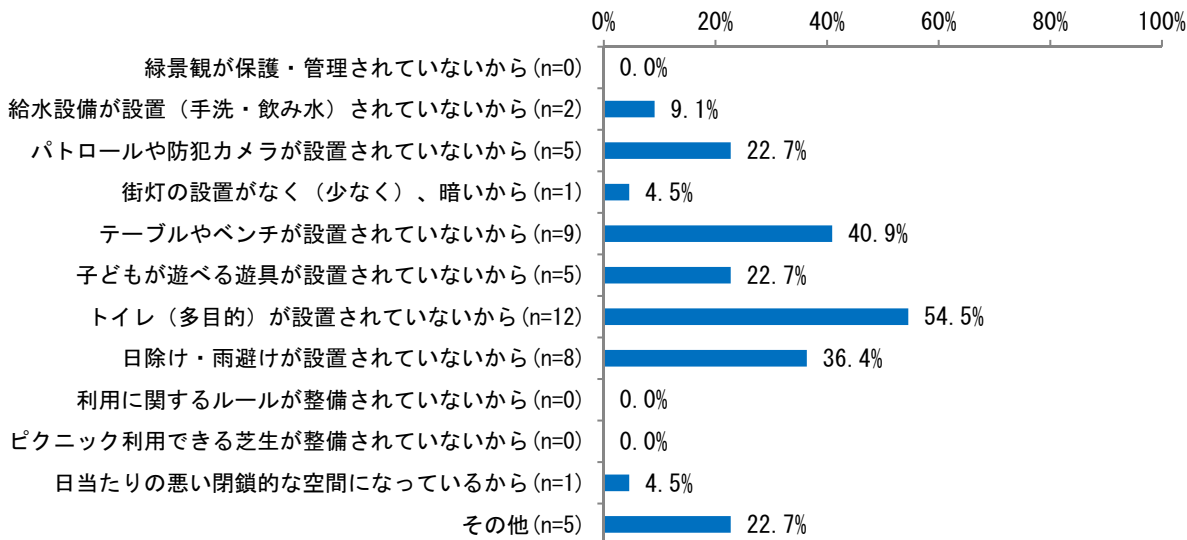
テーマ（3） くつろぎながら長く滞在できる公園だと思いますか。n=34



1. はい（理由） n=10

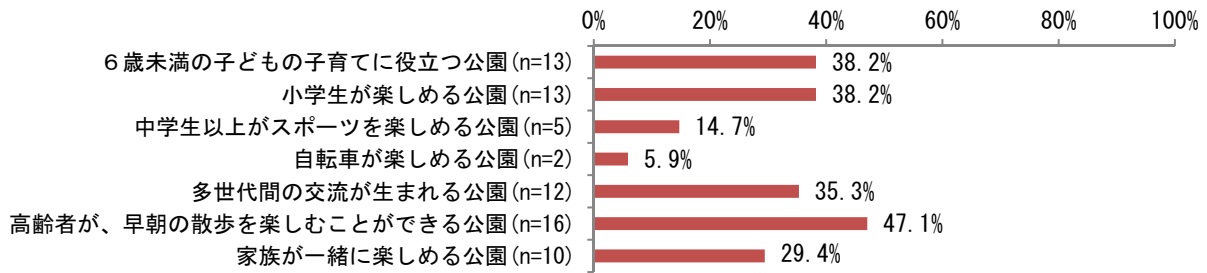


2. いいえ（理由） n=22

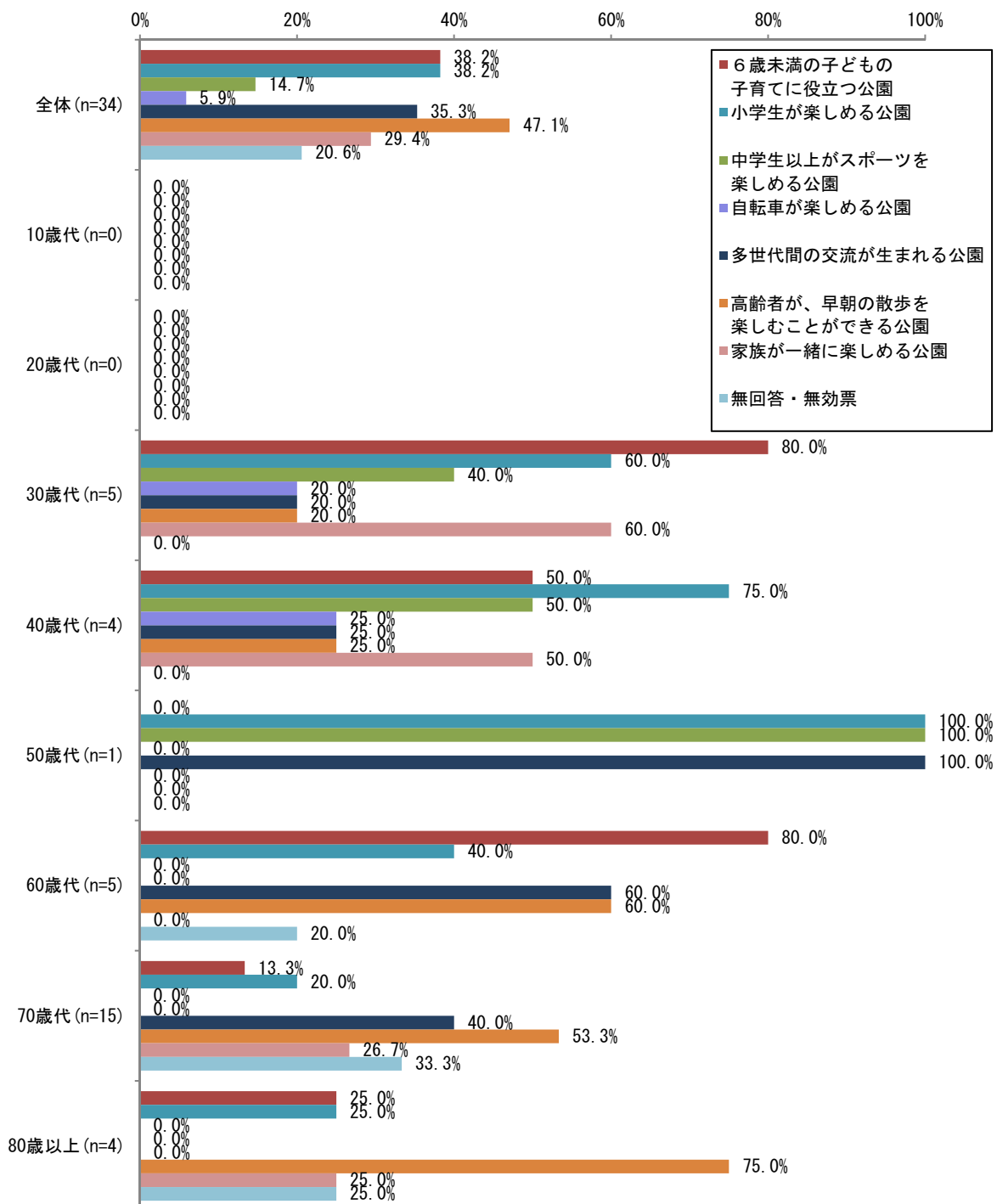


問5 「柏田第4街区公園」が、将来どのような公園になることを希望しますか。

・(1)～(7)のテーマから3つ選び、番号に○を付けてください。 n=34

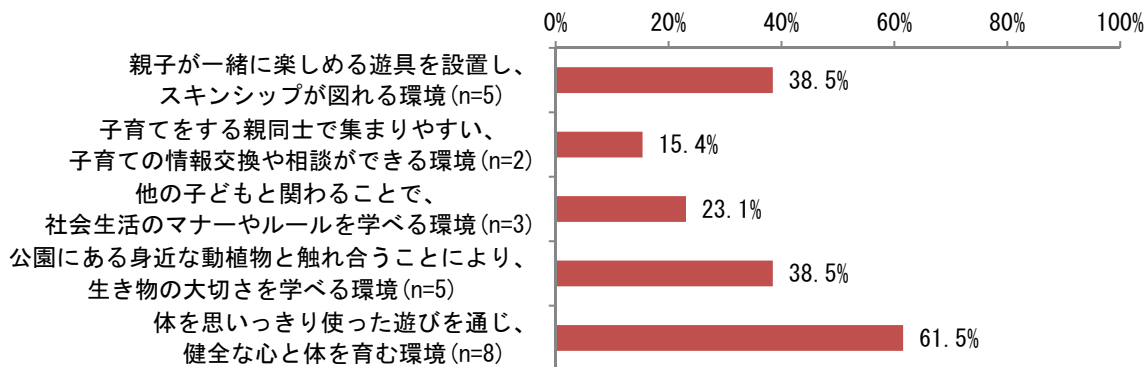


■年齢別集計 n=34

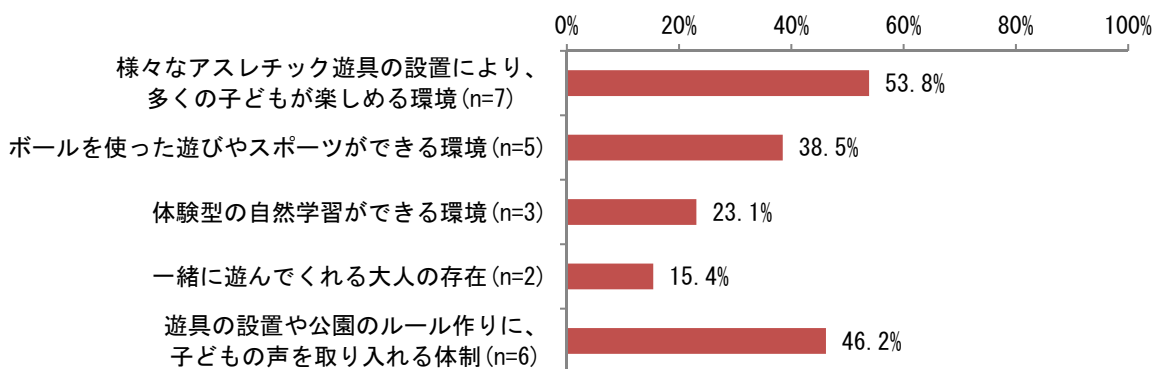


・そのために必要だと思われることを1～5の中から2つ選び、番号に○を付けてください。

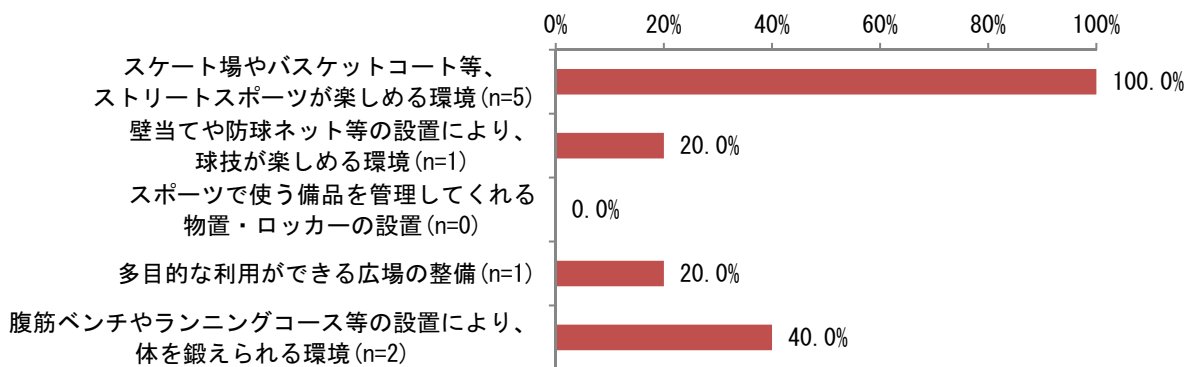
(1) 6歳未満の子どもの子育てに役立つ公園 n=13



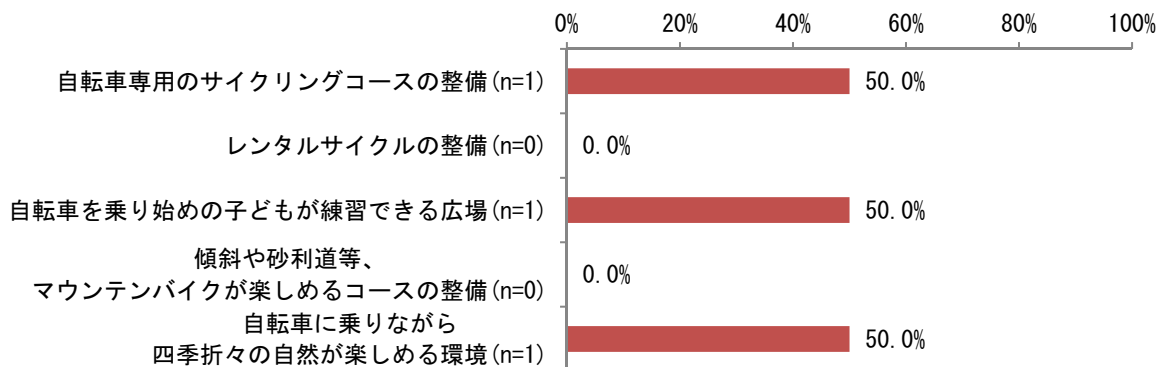
(2) 小学生が楽しめる公園 n=13



(3) 中学生以上がスポーツを楽しめる公園 n=5

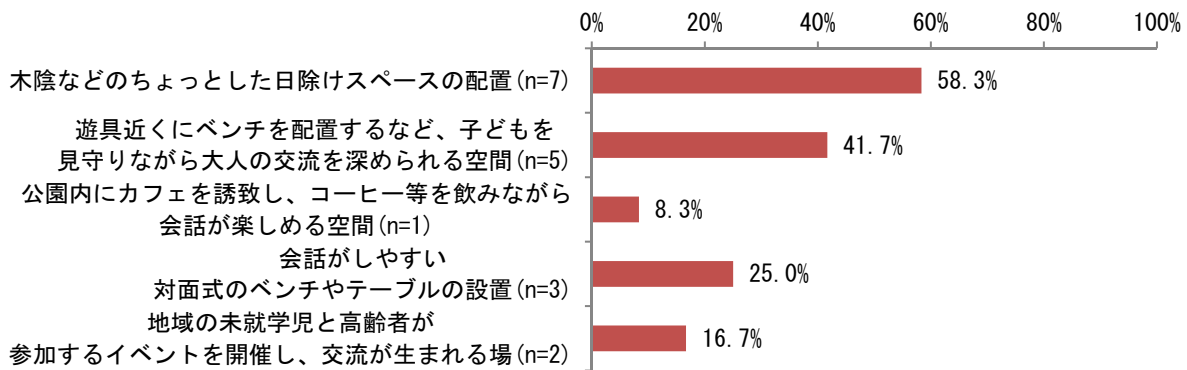


(4) 自転車を楽しめる公園 n=2

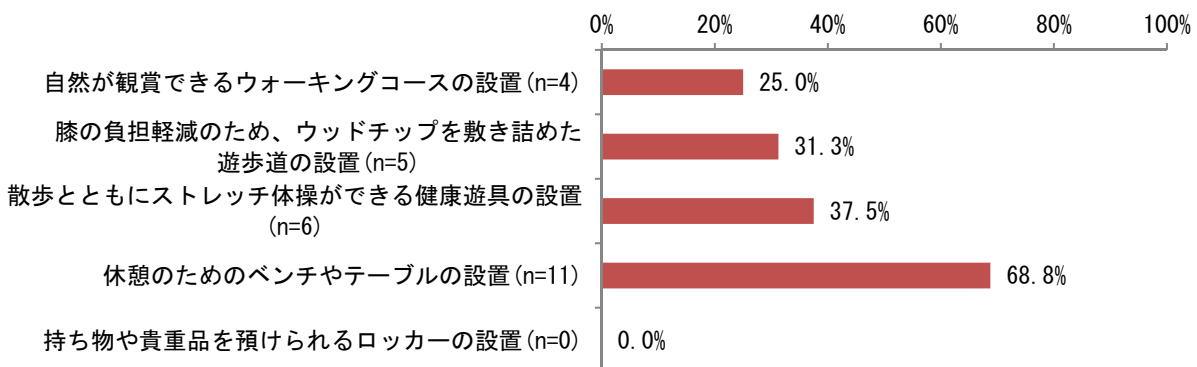




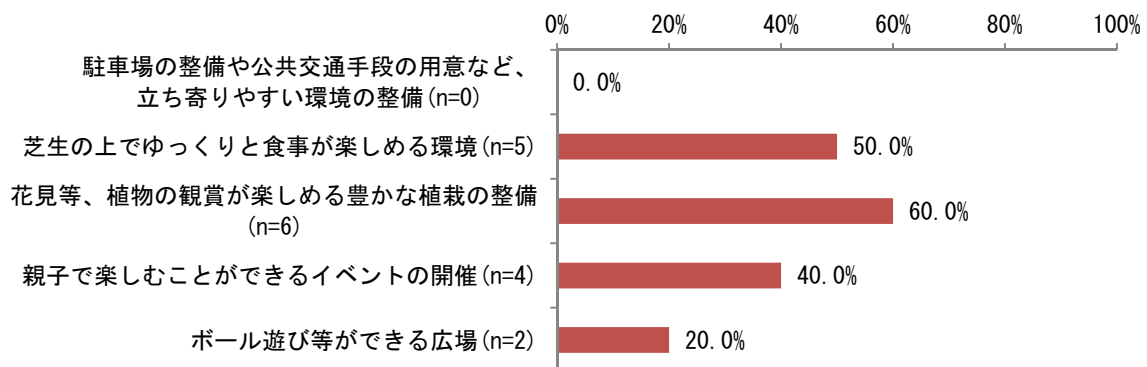
**(5) 多世代間の交流が生まれる公園 n=12**



**(6) 高齢者が、早朝の散歩を楽しむことができる公園 n=16**



**(7) 家族と一緒に楽しめる公園 n=10**

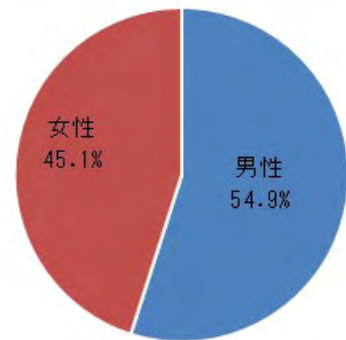


⑪ひたち野さくら公園

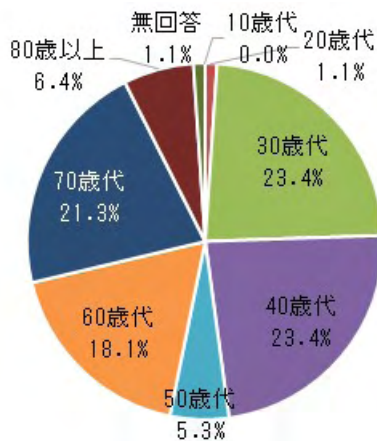
問2 アンケートを回答する方の年齢・性別に○を付けてください。

男女比（無回答除く）

男性 50 人 女性 41 人



男女比 (n=91)



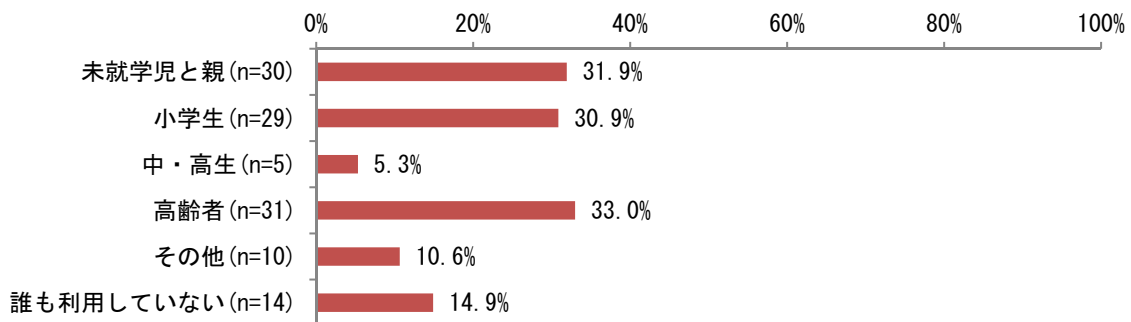
年代別 (n=94)

年代別（無回答除く）

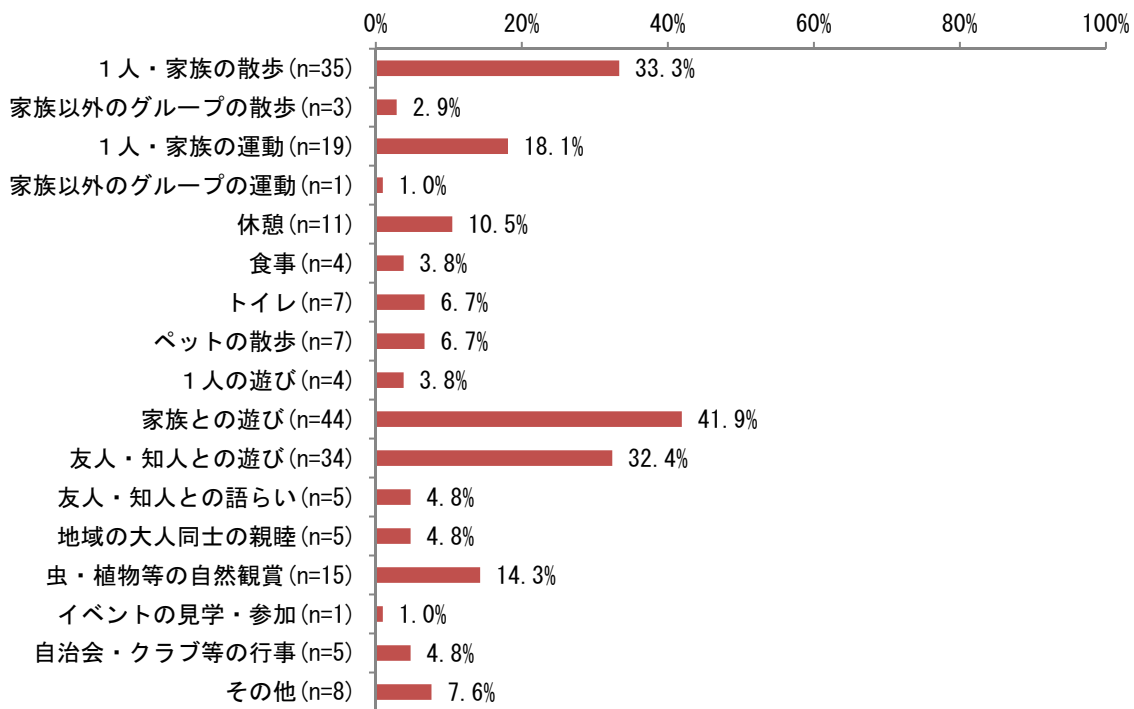
10歳代 0人 20歳代 1人 30歳代 22人  
 40歳代 22人 50歳代 5人 60歳代 17人  
 70歳代 20人 80歳代 6人

問3 調査対象公園、施設の利用状況についてお伺いします。

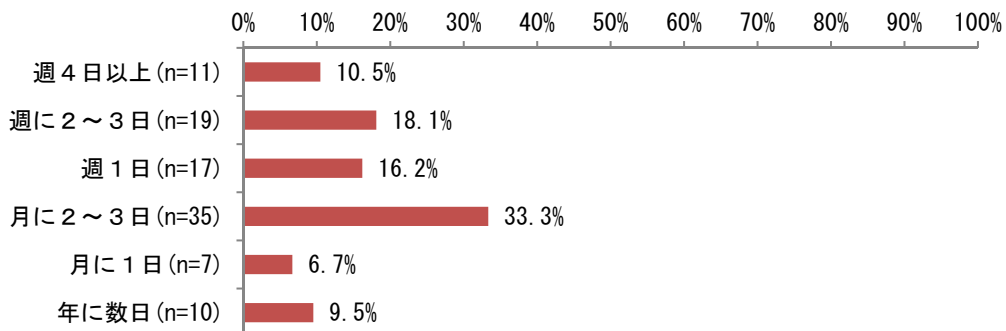
(1) ご家族の中でどなたが利用していますか n=94



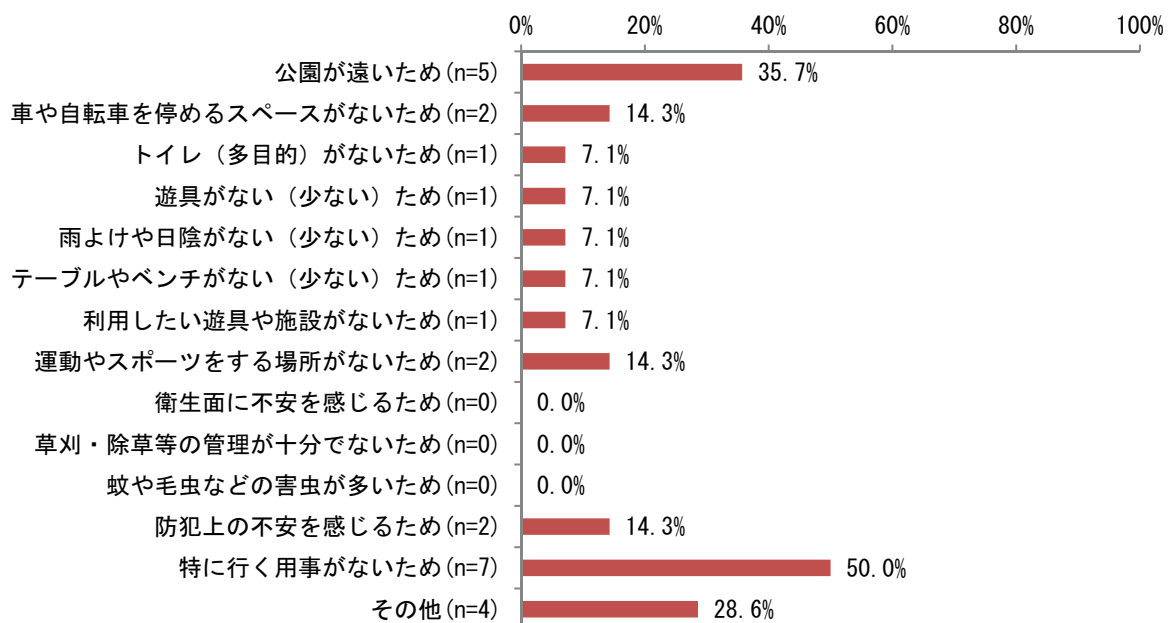
(2) 利用目的は何ですか ※3つまで n=105



(3) 利用の頻度はどの程度ですか n=105

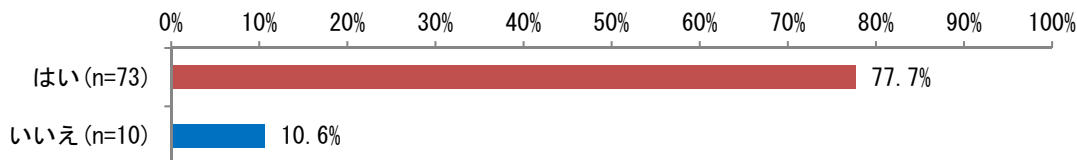


(4) 利用していない理由は何ですか ※3つまで n=14

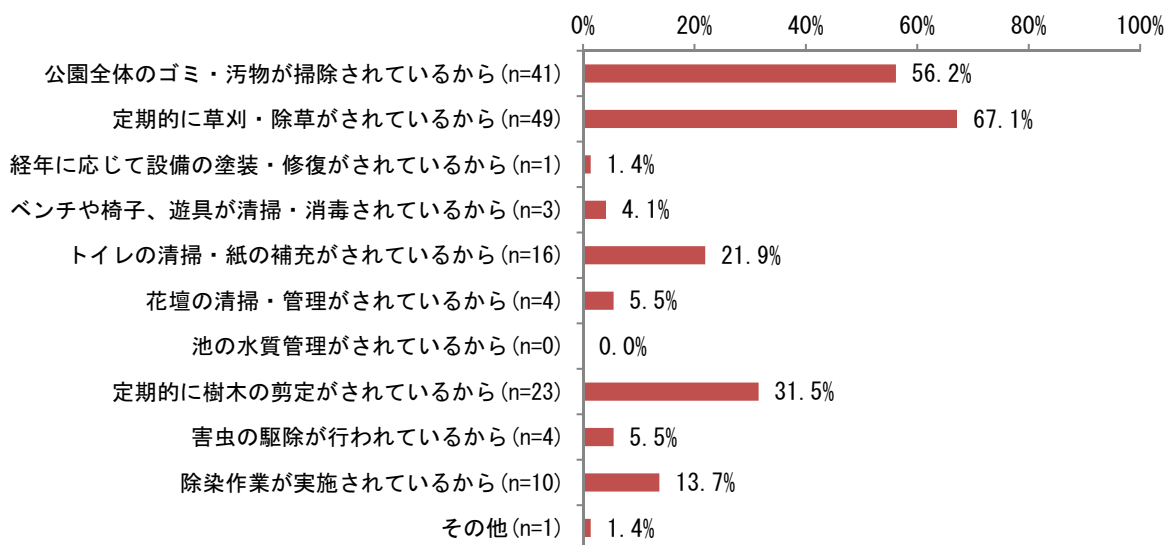


問4 「ひたち野さくら公園」は、テーマ（1）～（3）に合った公園だと思いますか。

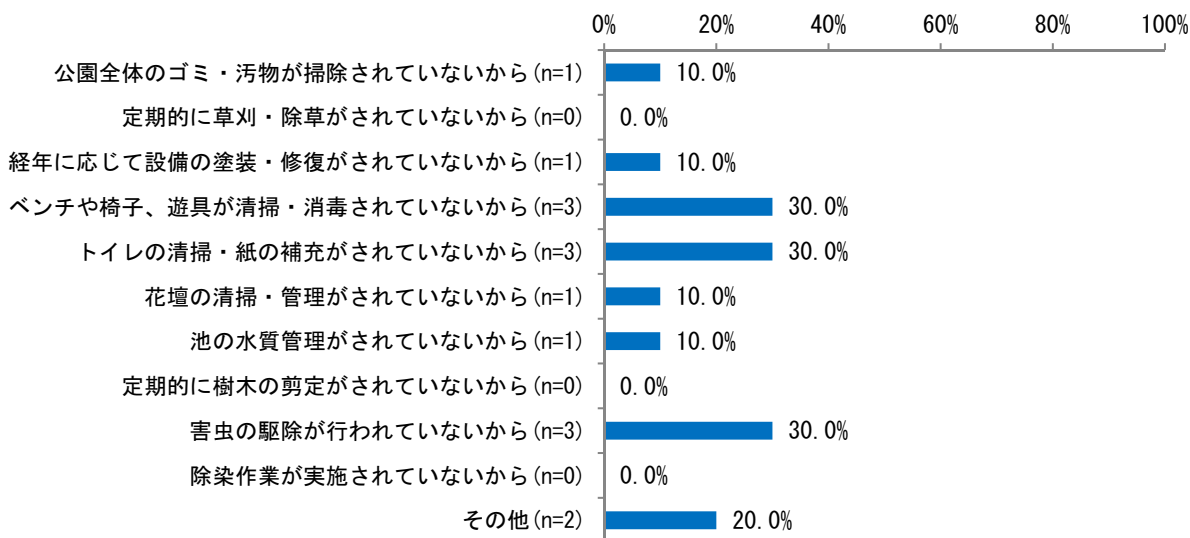
テーマ（1） 衛生的であると思いますか。 n=94



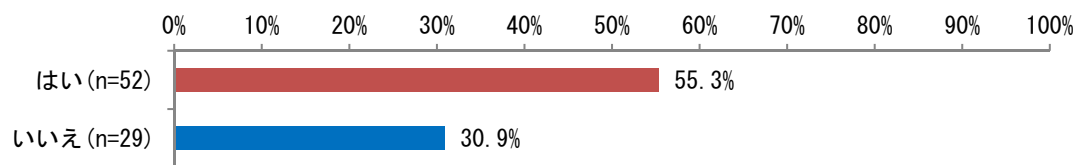
1. はい（理由） n=73



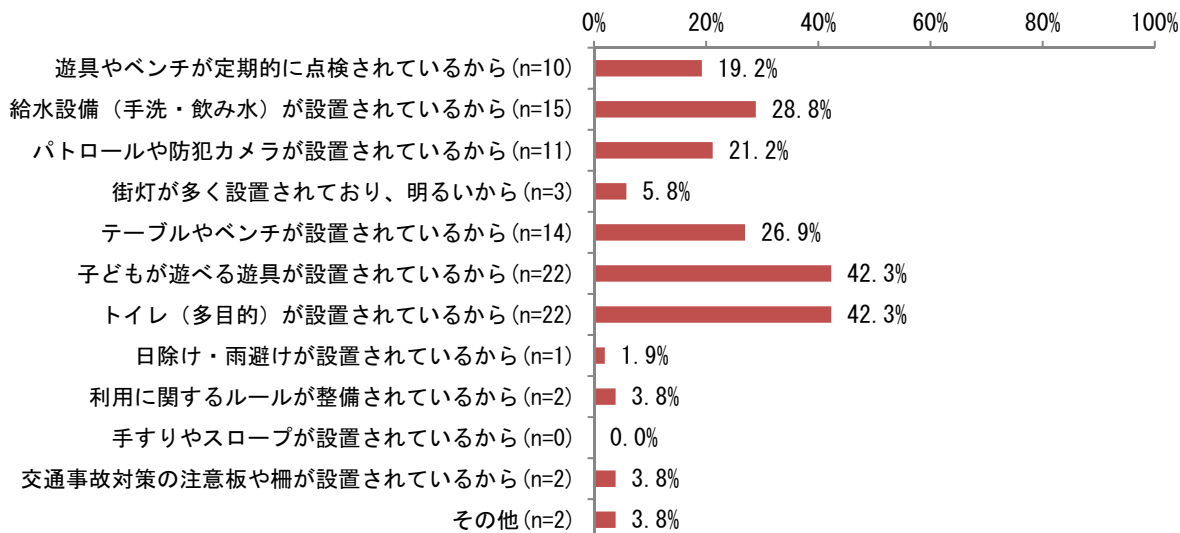
2. いいえ（理由） n=10



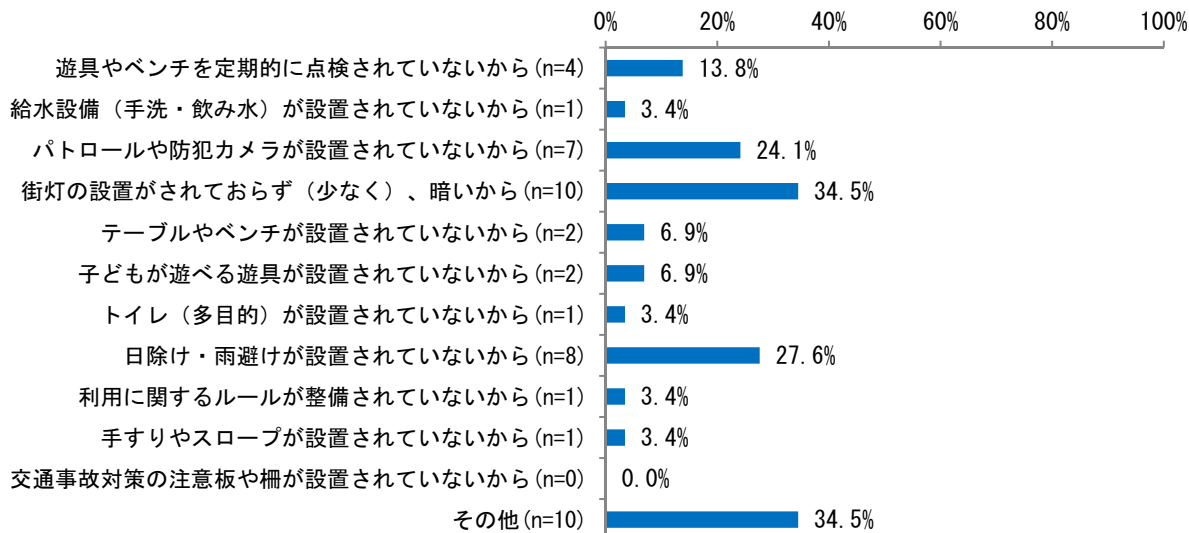
テーマ（２） 子どもや高齢者の方が、安全・安心に使える公園だと思いますか。n=94



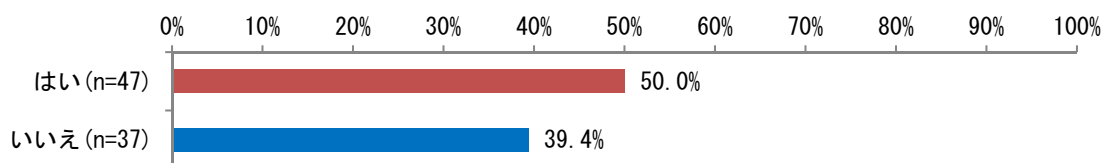
1. はい（理由） n=52



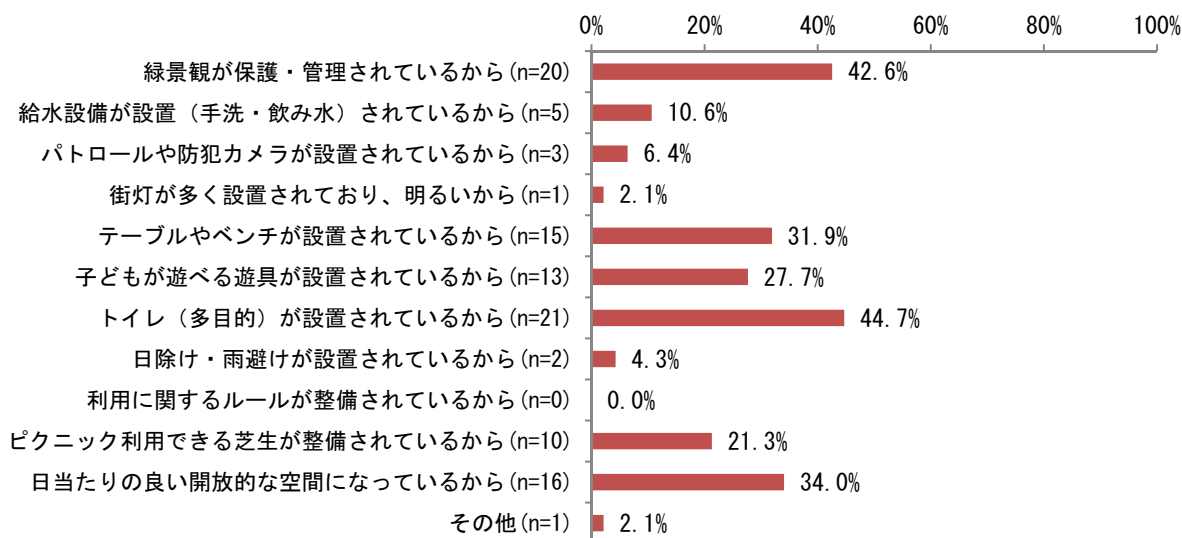
2. いいえ（理由） n=29



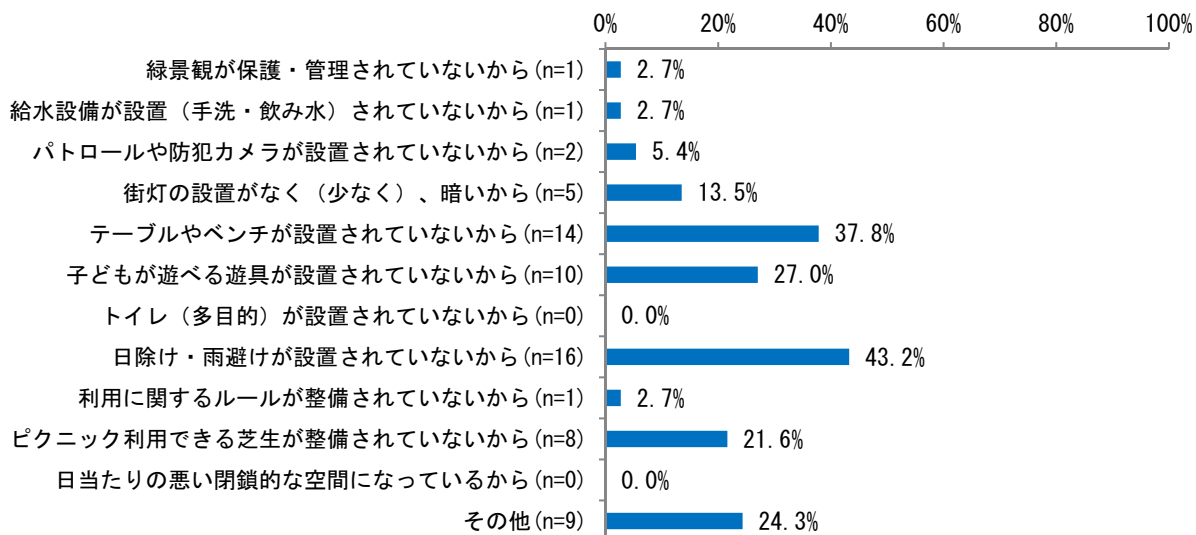
テーマ（3） くつろぎながら長く滞在できる公園だと思いますか。n=94



1. はい（理由） n=47

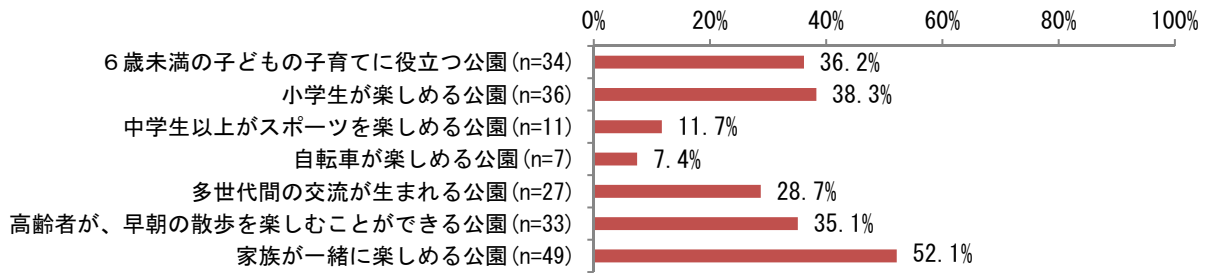


2. いいえ（理由） n=37

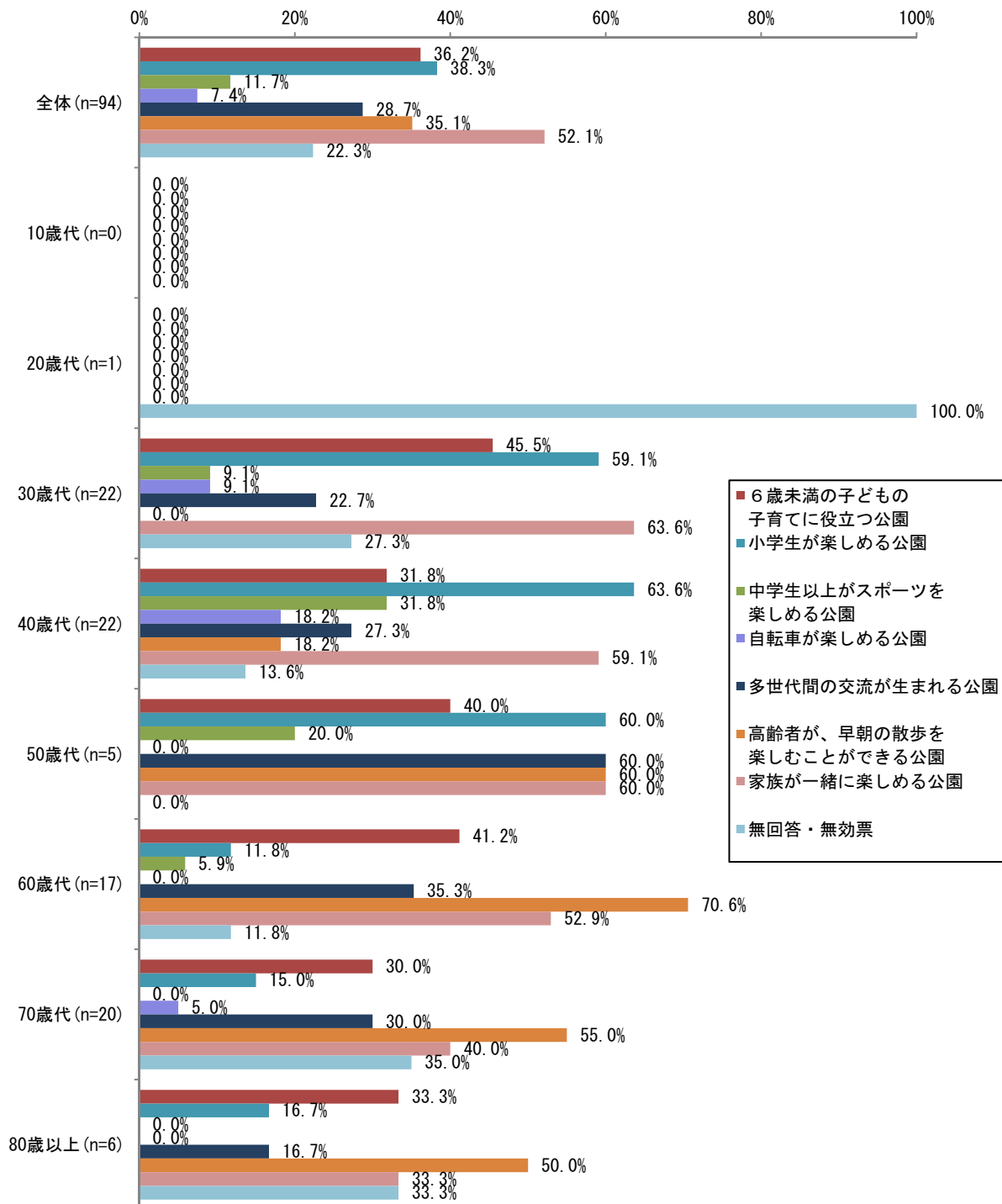


問5 「ひたち野さくら公園」が、将来どのような公園になることを希望しますか。

・(1)～(7)のテーマから3つ選び、番号に○を付けてください。 n=94

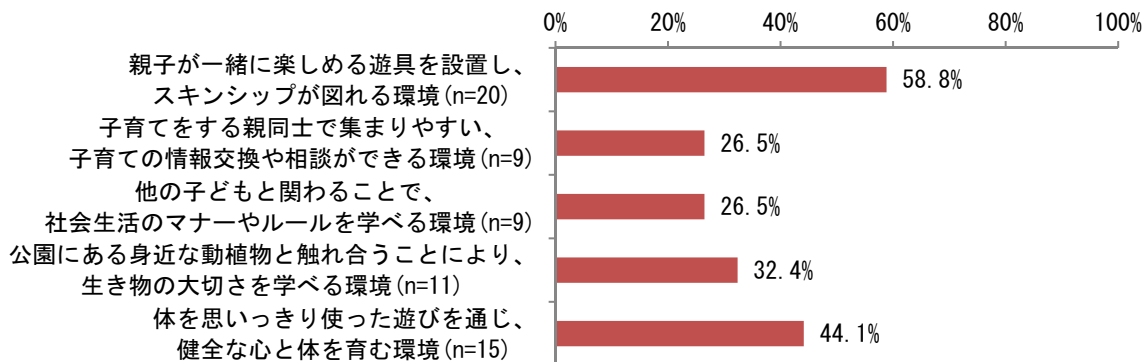


■年齢別集計 n=94

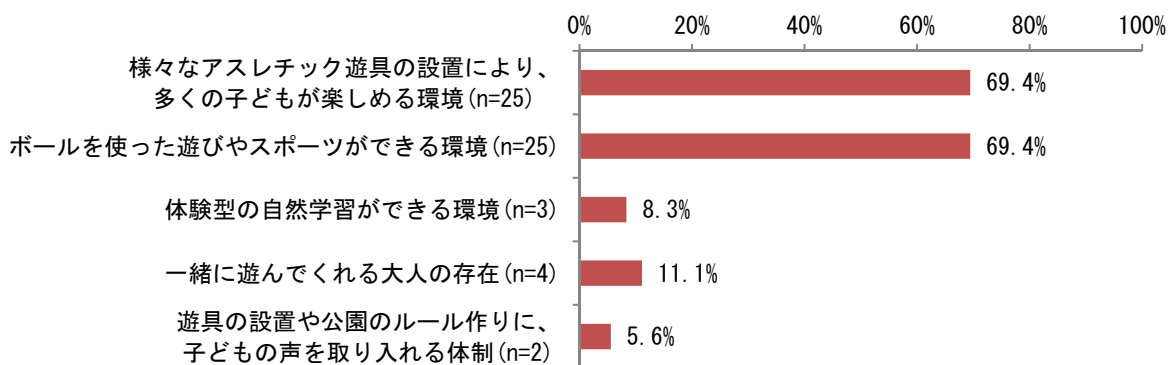


・そのために必要だと思われることを1～5の中から2つ選び、番号に○を付けてください。

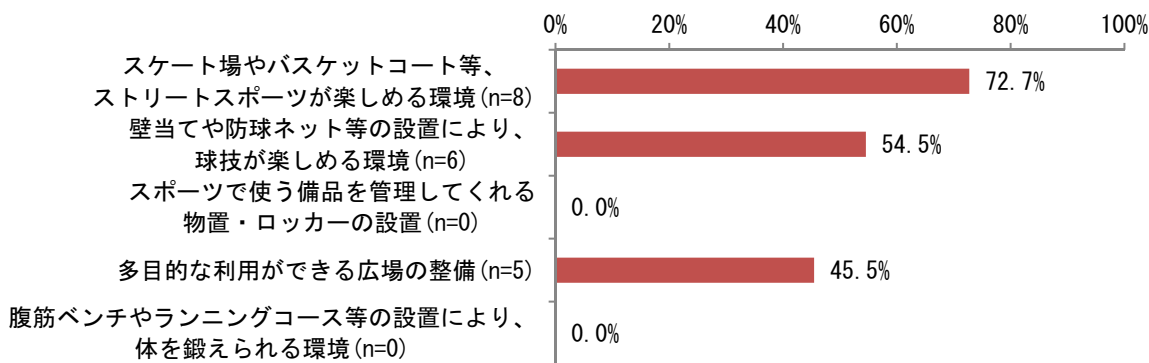
(1) 6歳未満の子どもの子育てに役立つ公園 n=34



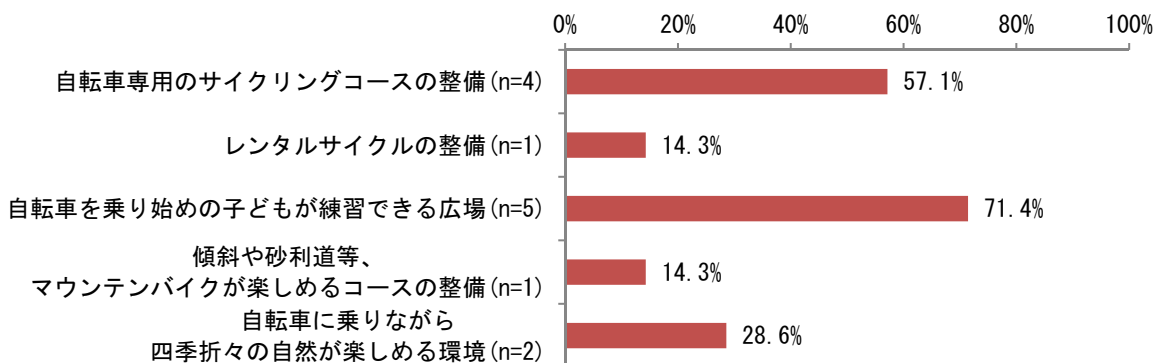
(2) 小学生が楽しめる公園 n=36



(3) 中学生以上がスポーツを楽しめる公園 n=11

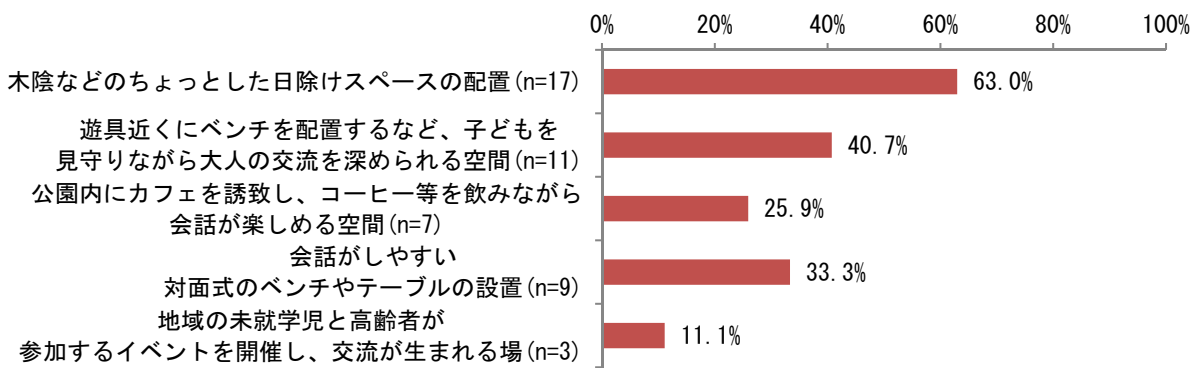


(4) 自転車を楽しめる公園 n=7

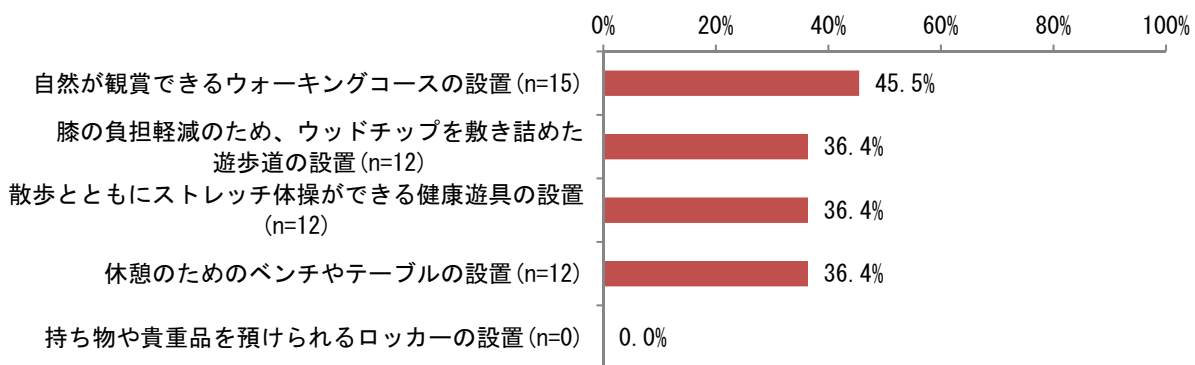




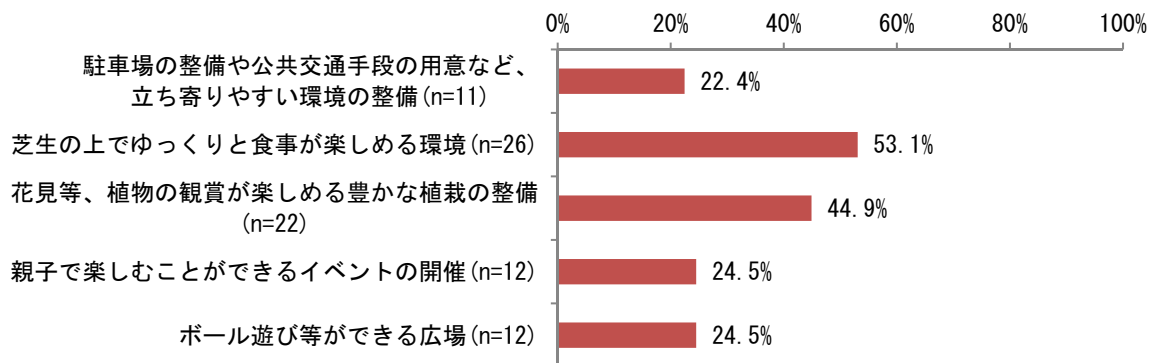
**(5) 多世代間の交流が生まれる公園 n=27**



**(6) 高齢者が、早朝の散歩を楽しむことができる公園 n=33**



**(7) 家族と一緒に楽しめる公園 n=49**

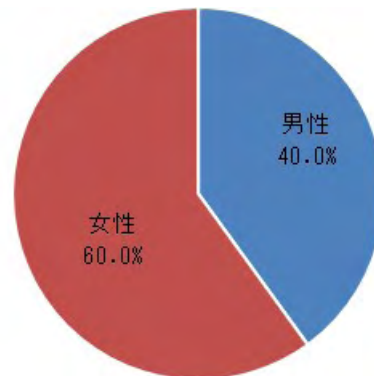


⑫ひたち野おやま公園

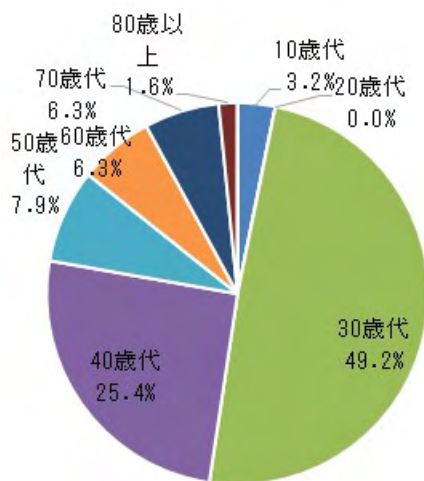
問2 アンケートを回答する方の年齢・性別に○を付けてください。

男女比（無回答除く）

男性 24 人 女性 36 人



男女比 (n=60)



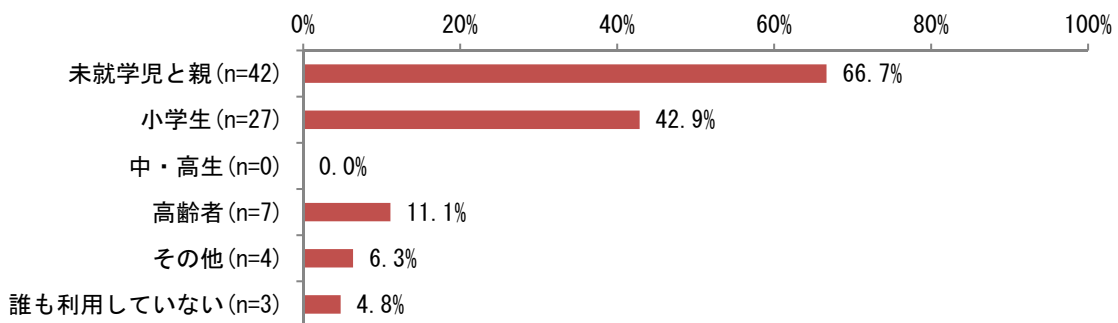
年代別 (n=63)

年代別（無回答除く）

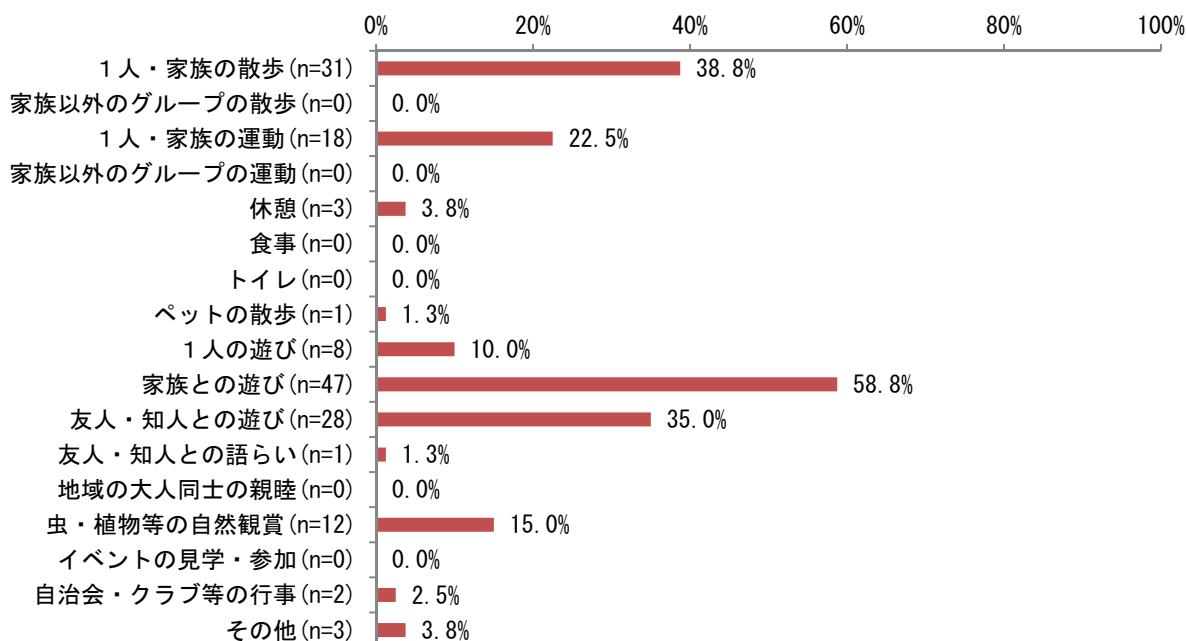
10 歳代 2 人 20 歳代 0 人 30 歳代 31 人  
 40 歳代 16 人 50 歳代 5 人 60 歳代 4 人  
 70 歳代 4 人 80 歳代 1 人

問3 調査対象公園、施設の利用状況についてお伺いします。

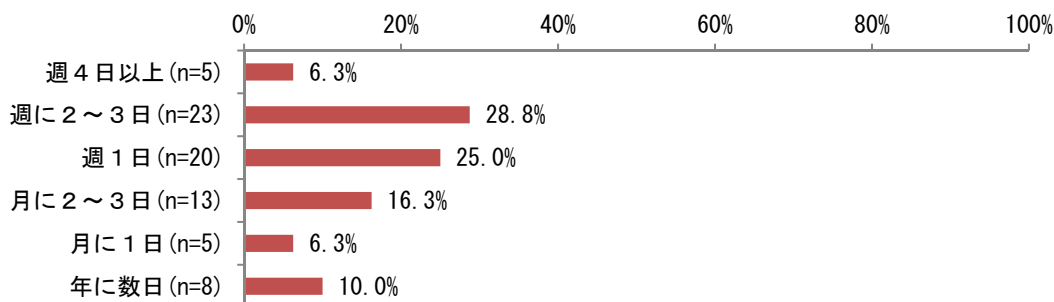
(1) ご家族の中でどなたが利用していますか n=63



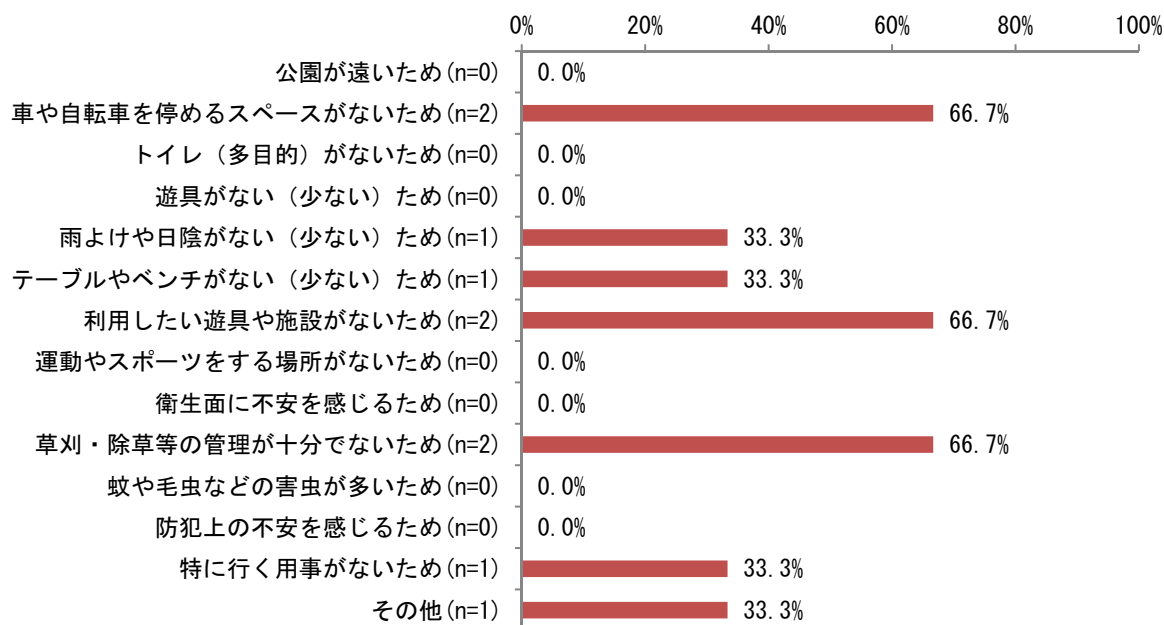
(2) 利用目的は何ですか ※3つまで n=80



(3) 利用の頻度はどの程度ですか n=80

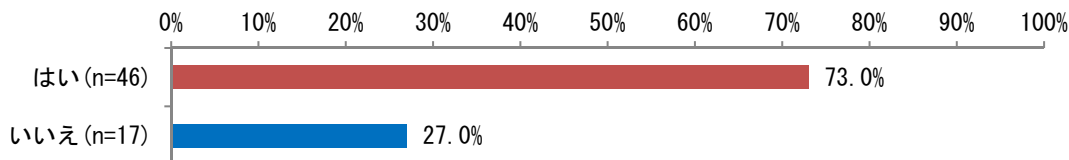


(4) 利用していない理由は何ですか ※3つまで n=3

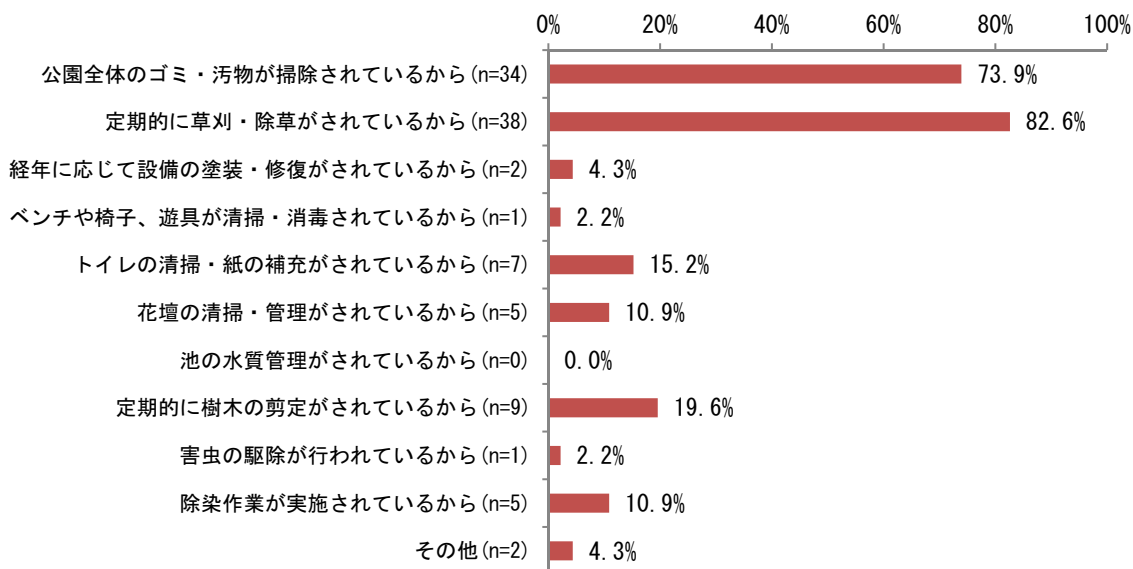


問4 「ひたち野おやま公園」は、テーマ（1）～（3）に合った公園だと思いますか。

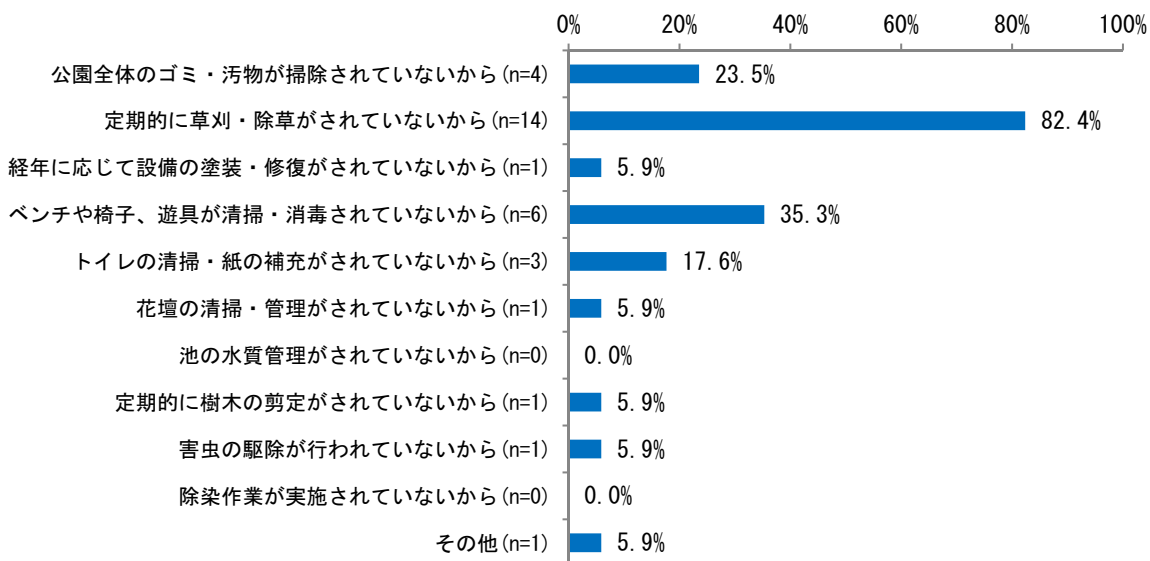
テーマ（1） 衛生的であると思いますか。 n=63



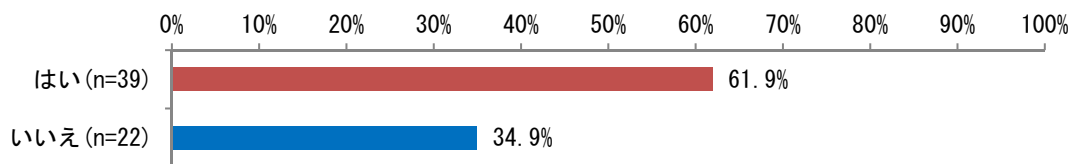
1. はい（理由） n=46



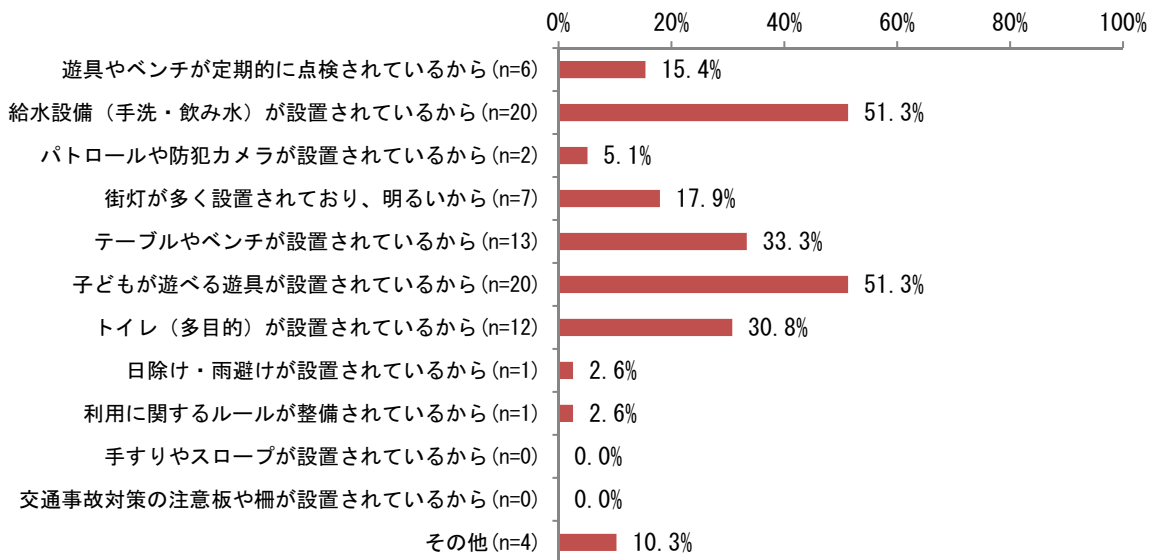
2. いいえ（理由） n=17



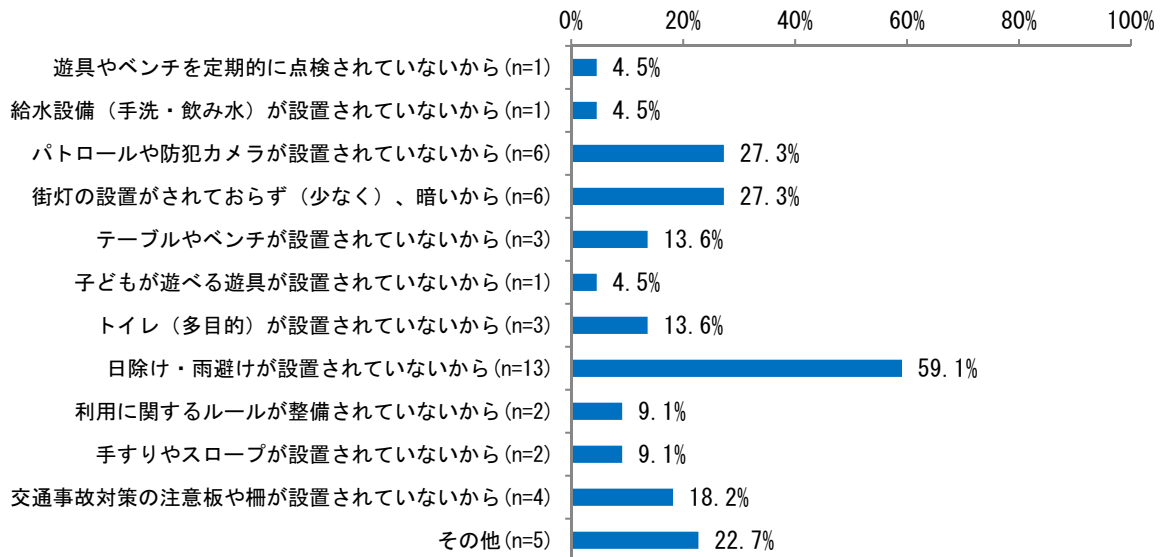
テーマ（２） 子どもや高齢者の方が、安全・安心に使える公園だと思いますか。n=63



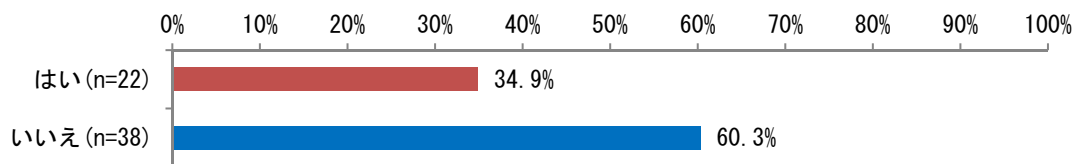
1. はい（理由） n=39



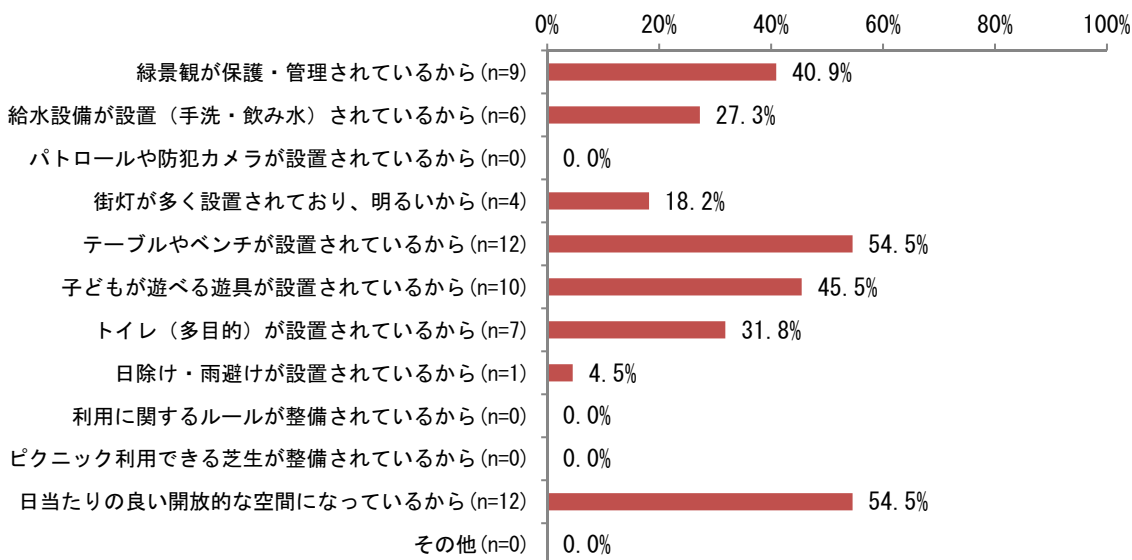
2. いいえ（理由） n=22



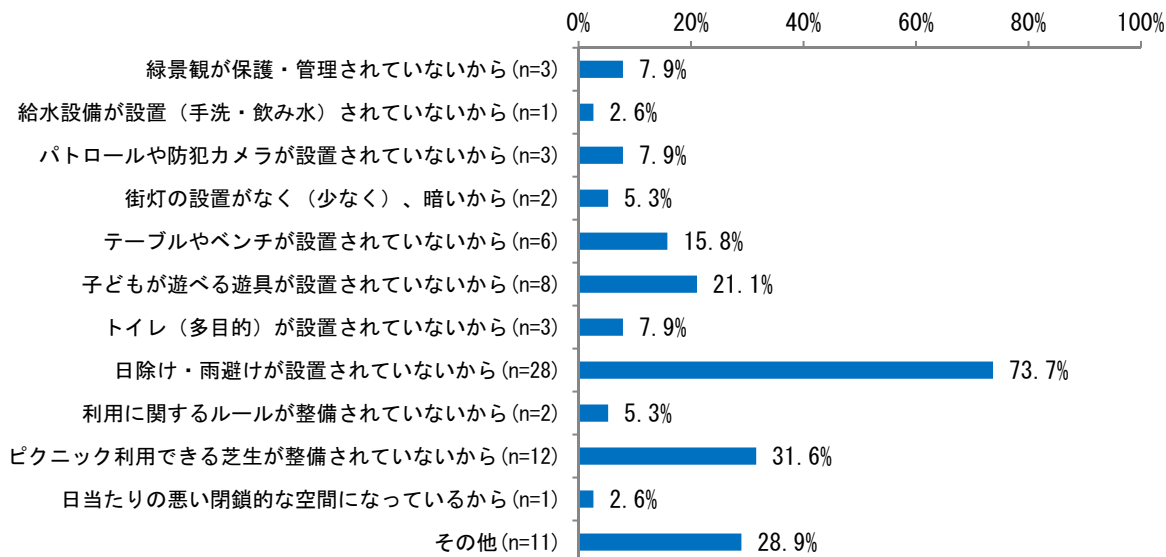
テーマ（3） くつろぎながら長く滞在できる公園だと思いますか。n=63



1. はい（理由） n=22

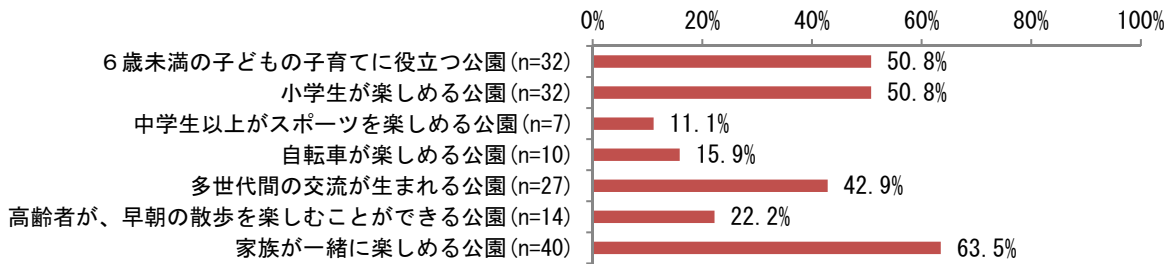


2. いいえ（理由） n=38

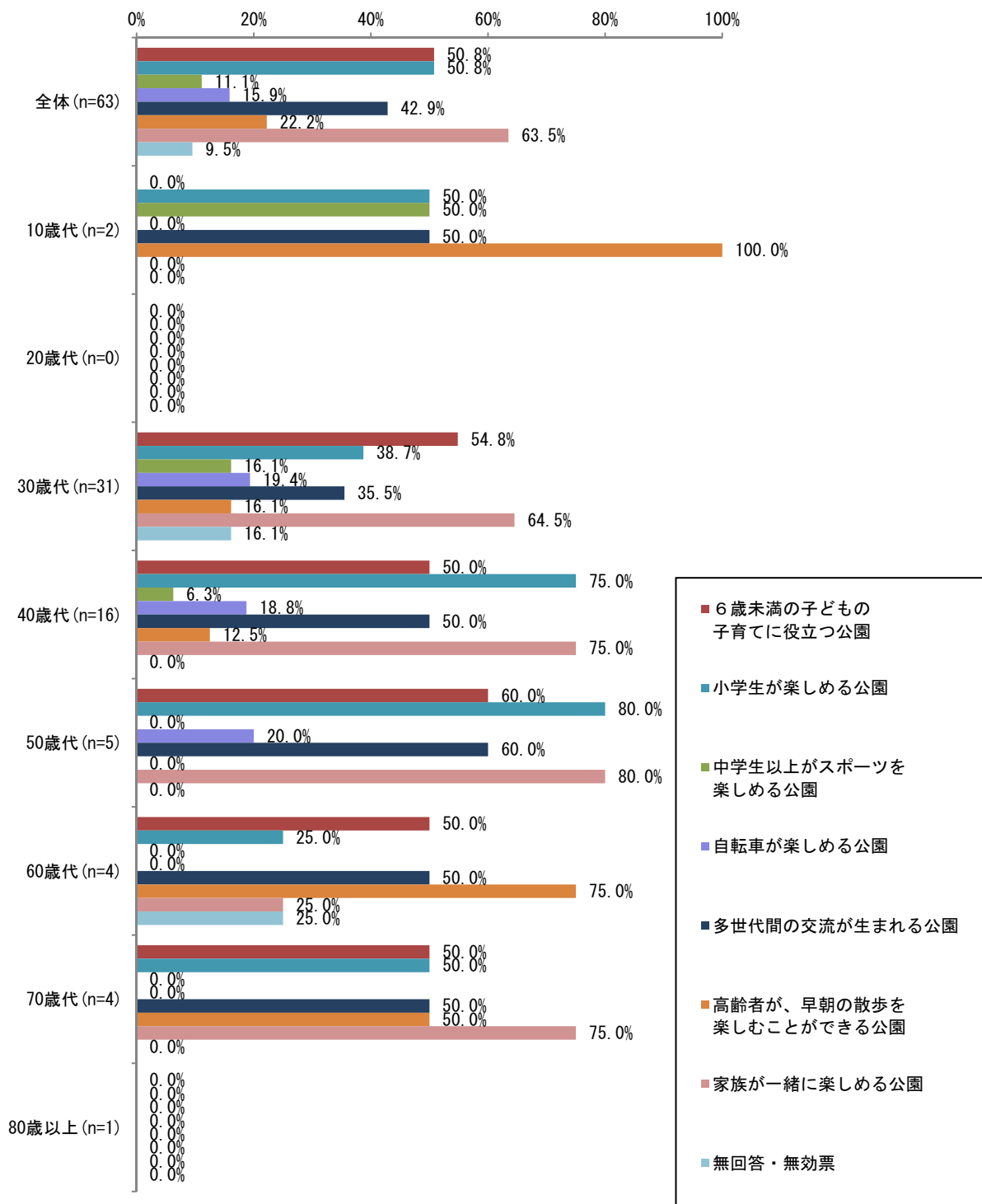


問5 「ひたち野おやま公園」が、将来どのような公園になることを希望しますか。

・(1)～(7)のテーマから3つ選び、番号に○を付けてください。 n=63

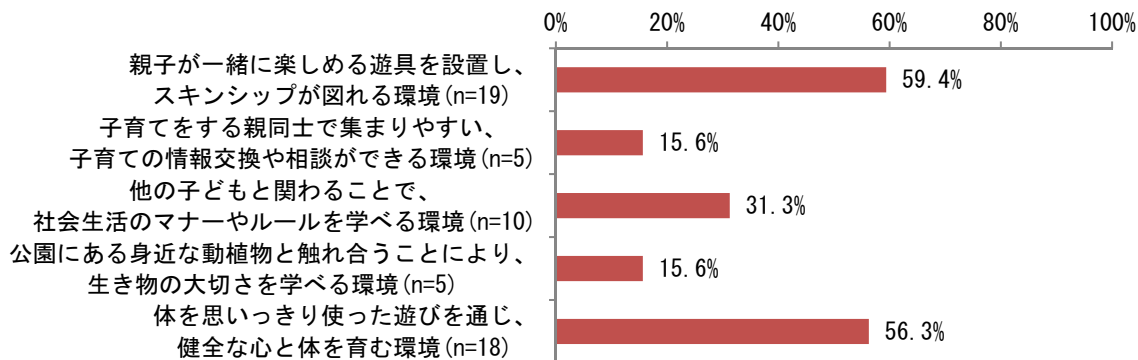


■年齢別集計 n=63

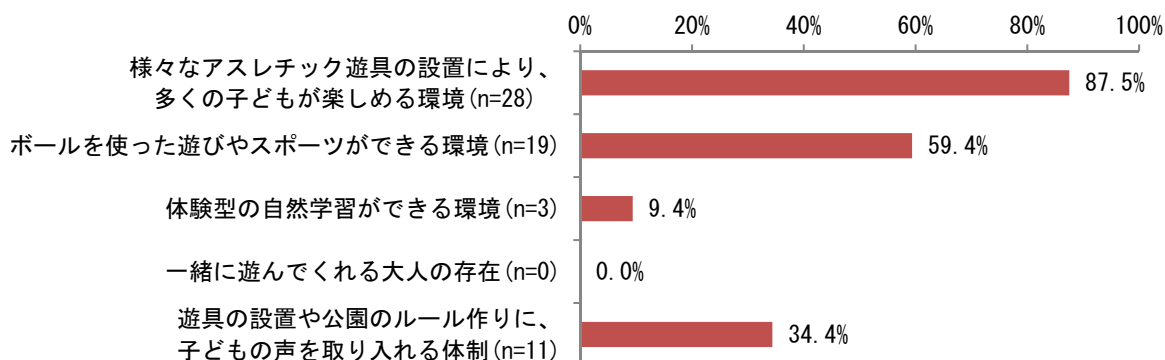


・そのために必要だと思われることを1～5の中から2つ選び、番号に○を付けてください。

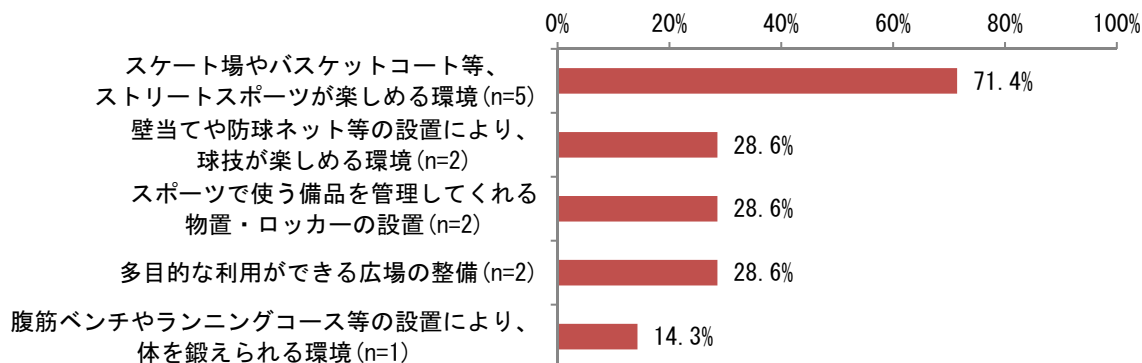
(1) 6歳未満の子どもの子育てに役立つ公園 n=32



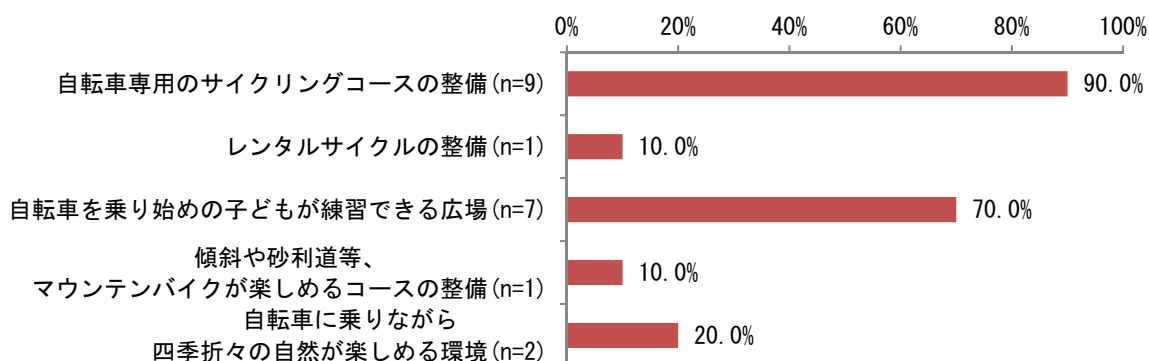
(2) 小学生が楽しめる公園 n=32



(3) 中学生以上がスポーツを楽しめる公園 n=7

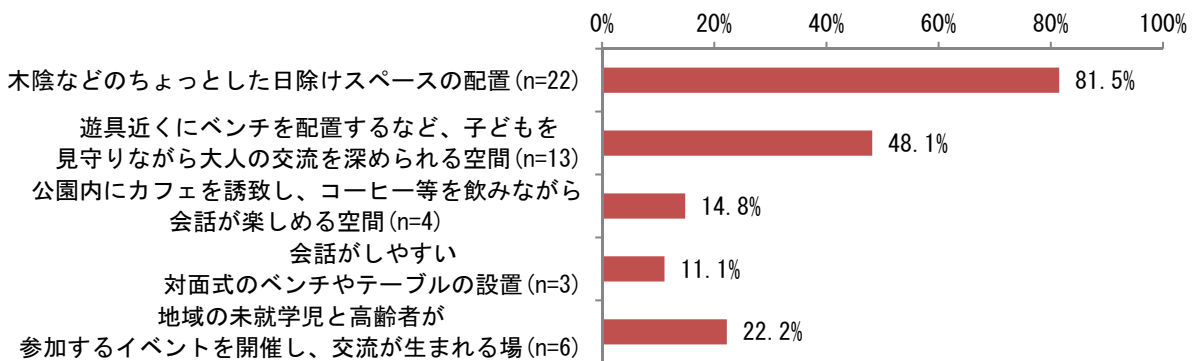


(4) 自転車を楽しめる公園 n=10

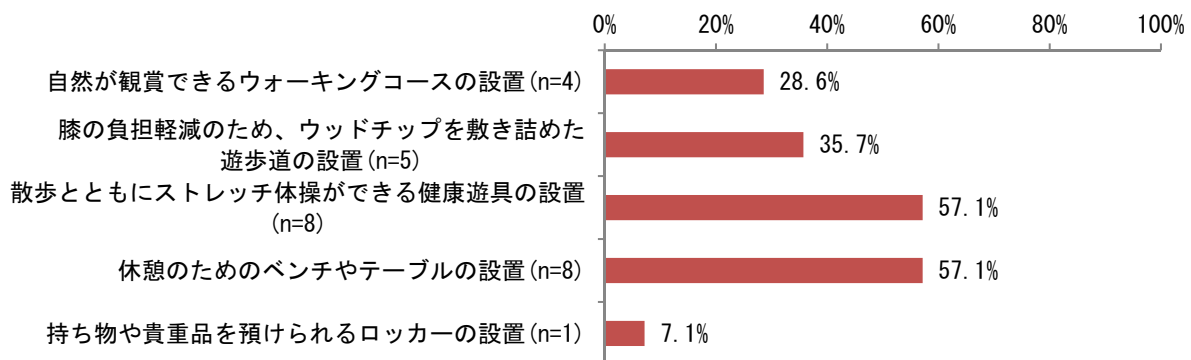




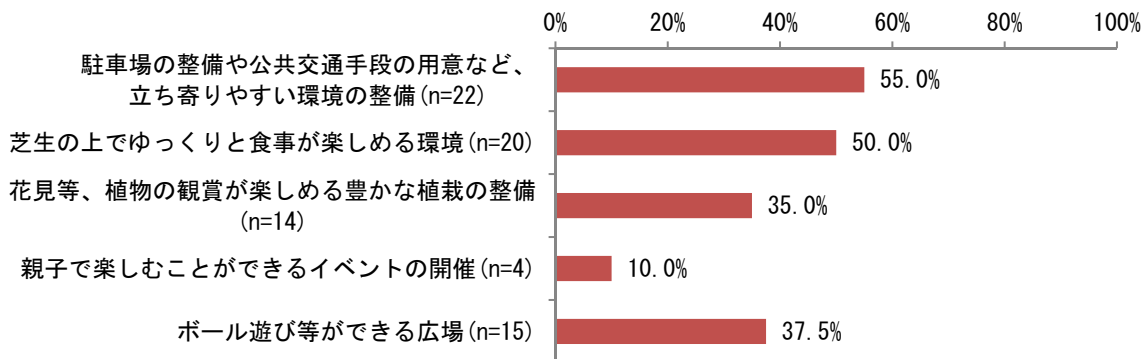
**(5) 多世代間の交流が生まれる公園 n=27**



**(6) 高齢者が、早朝の散歩を楽しむことができる公園 n=14**



**(7) 家族が一緒に楽しめる公園 n=40**

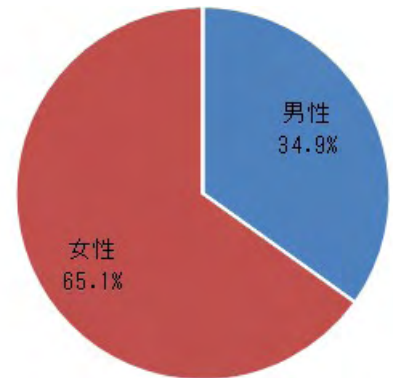


⑬ふれあい公園

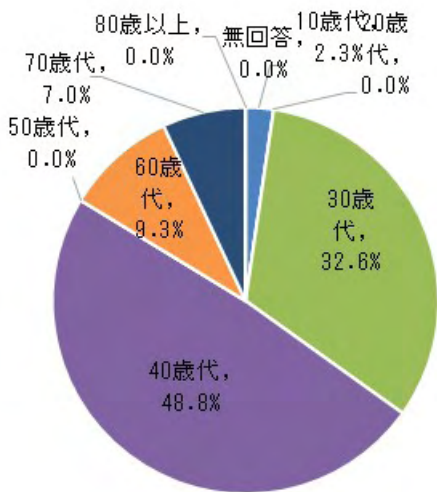
問2 アンケートを回答する方の年齢・性別に○を付けてください。

男女比（無回答除く）

男性 15 人 女性 28 人



男女比 (n=43)



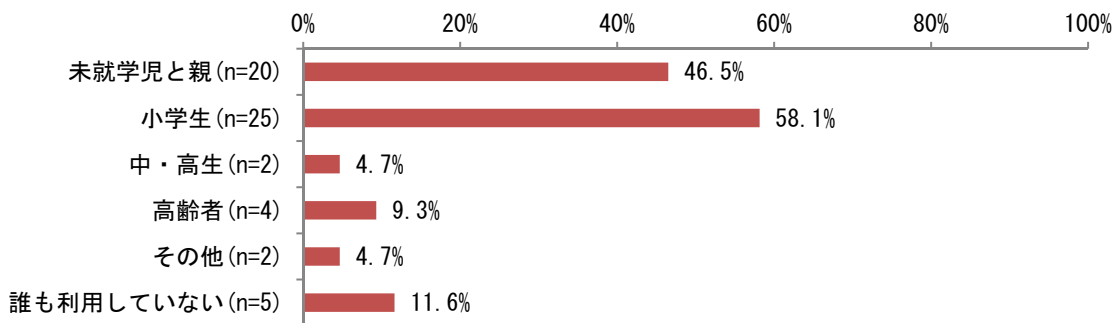
年代別 (n=43)

年代別（無回答除く）

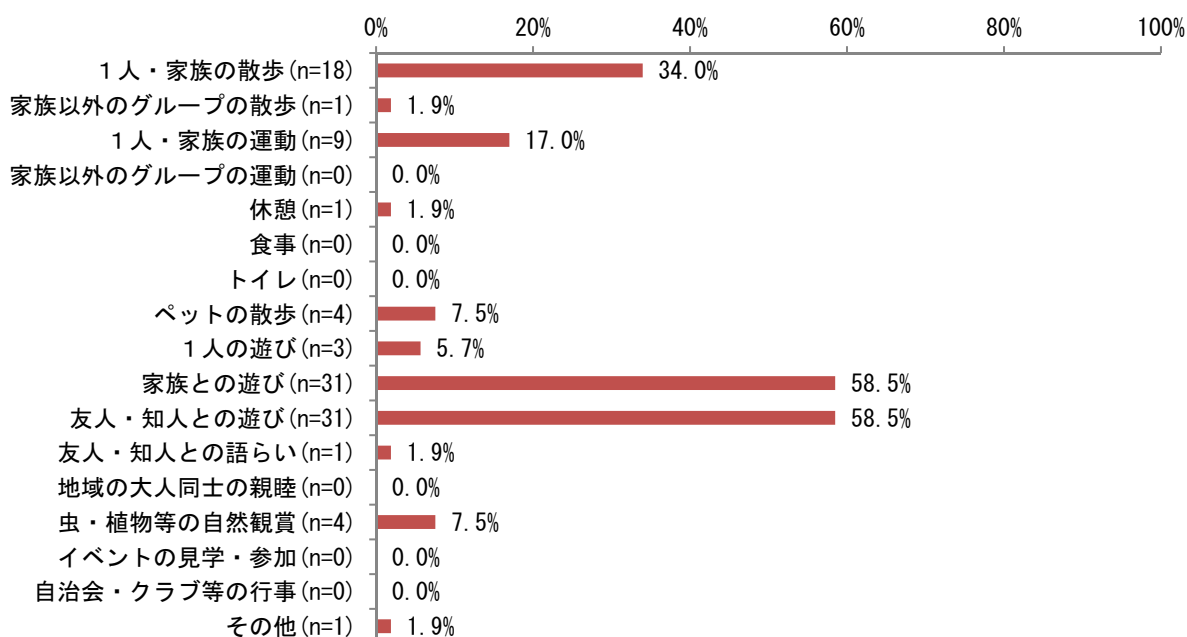
10歳代 1人 20歳代 0人 30歳代 14人  
 40歳代 21人 50歳代 0人 60歳代 4人  
 70歳代 3人 80歳代 0人

問3 調査対象公園、施設の利用状況についてお伺いします。

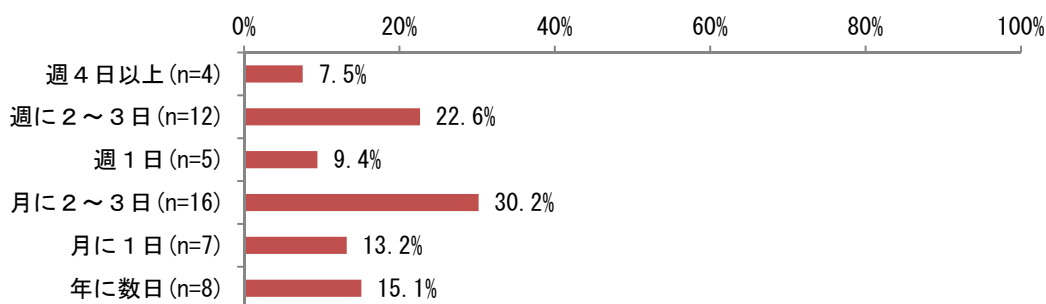
(1) ご家族の中でどなたが利用していますか n=43



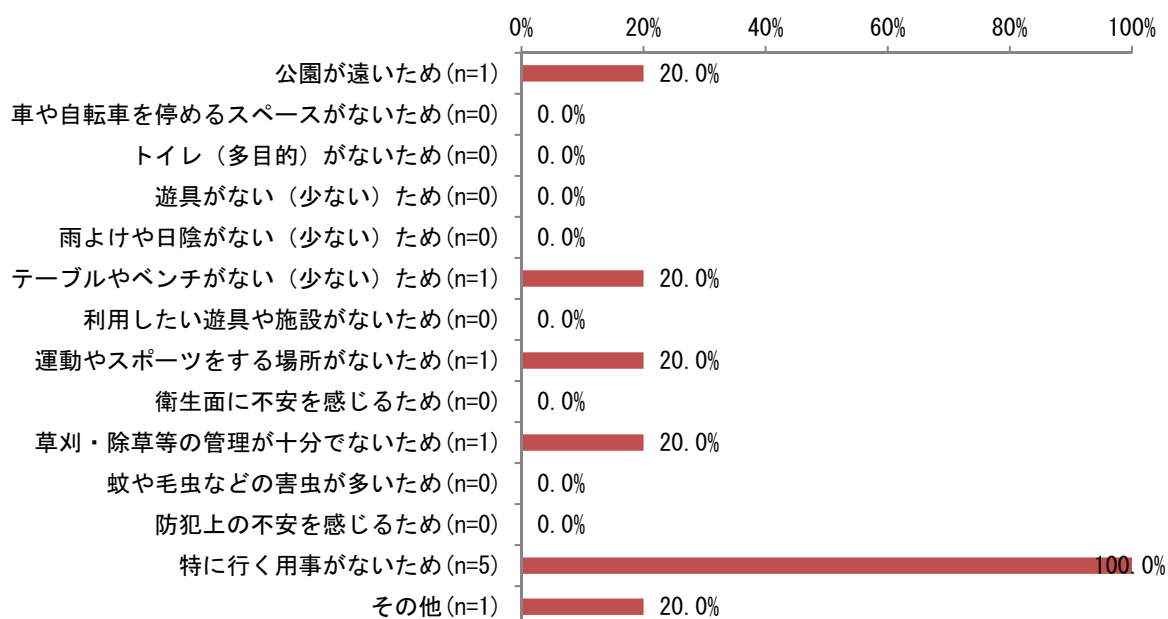
(2) 利用目的は何ですか ※3つまで n=53



(3) 利用の頻度はどの程度ですか n=53

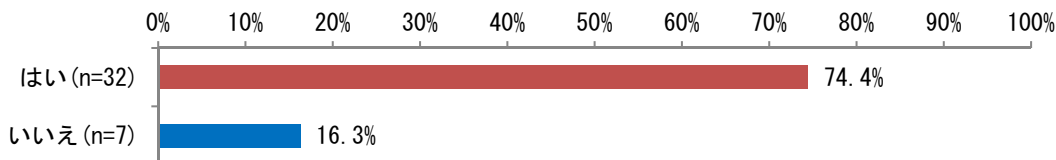


(4) 利用していない理由は何ですか ※3つまで n=5

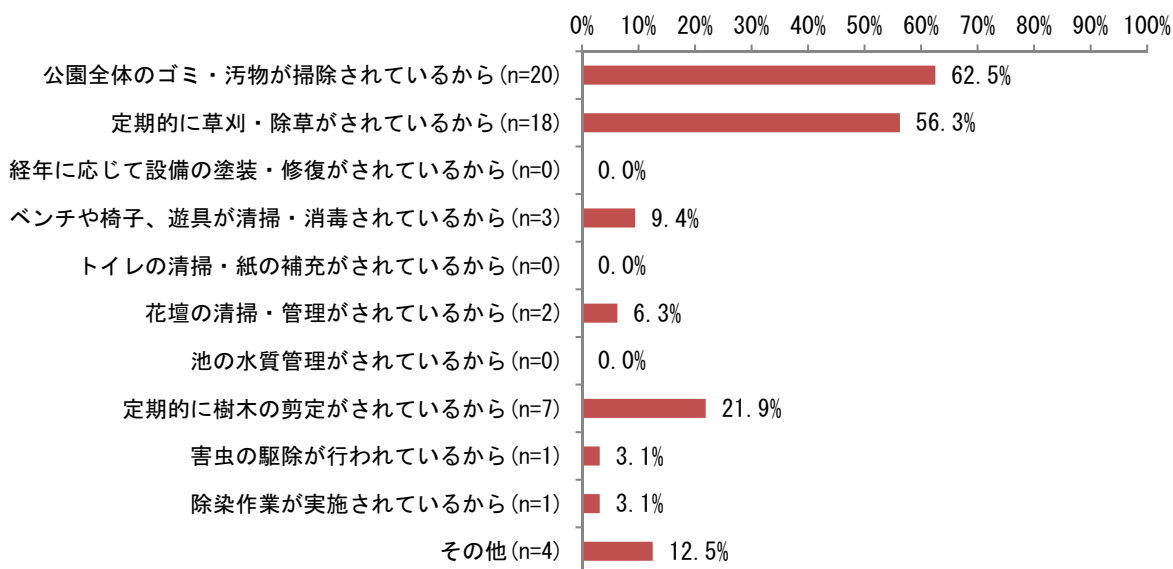


問4 「ふれあい公園」は、テーマ（1）～（3）に合った公園だと思いますか。

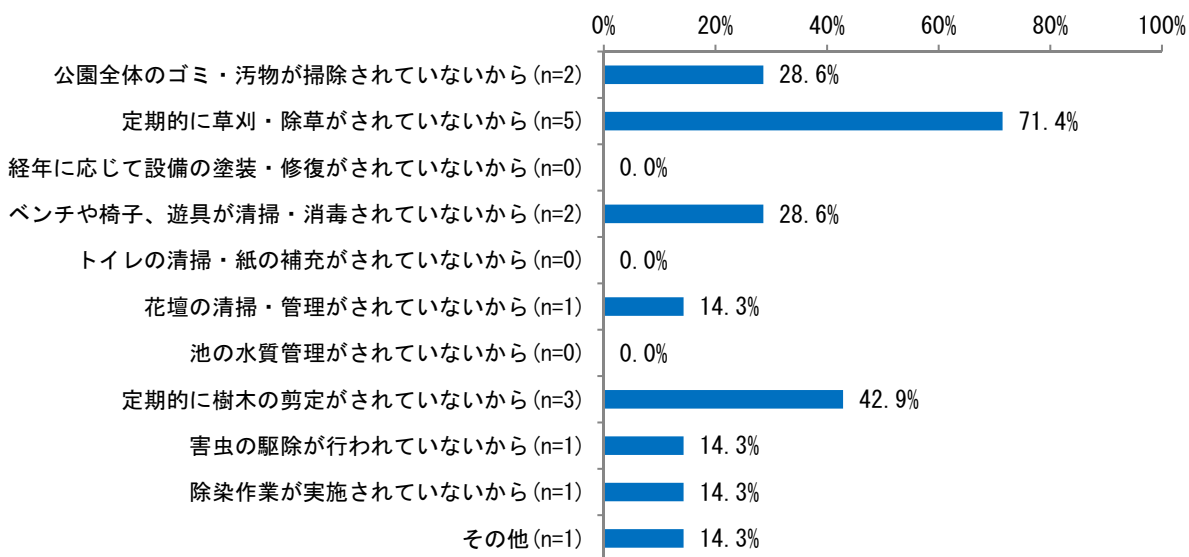
テーマ（1） 衛生的であると思いますか。 n=43



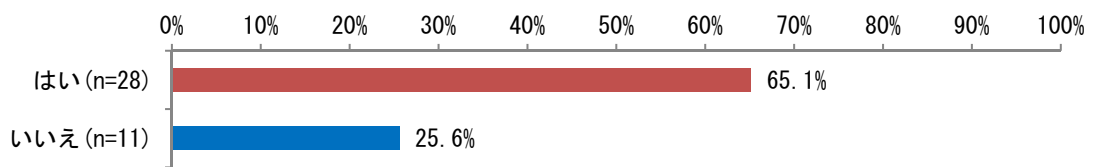
1. はい（理由） n=32



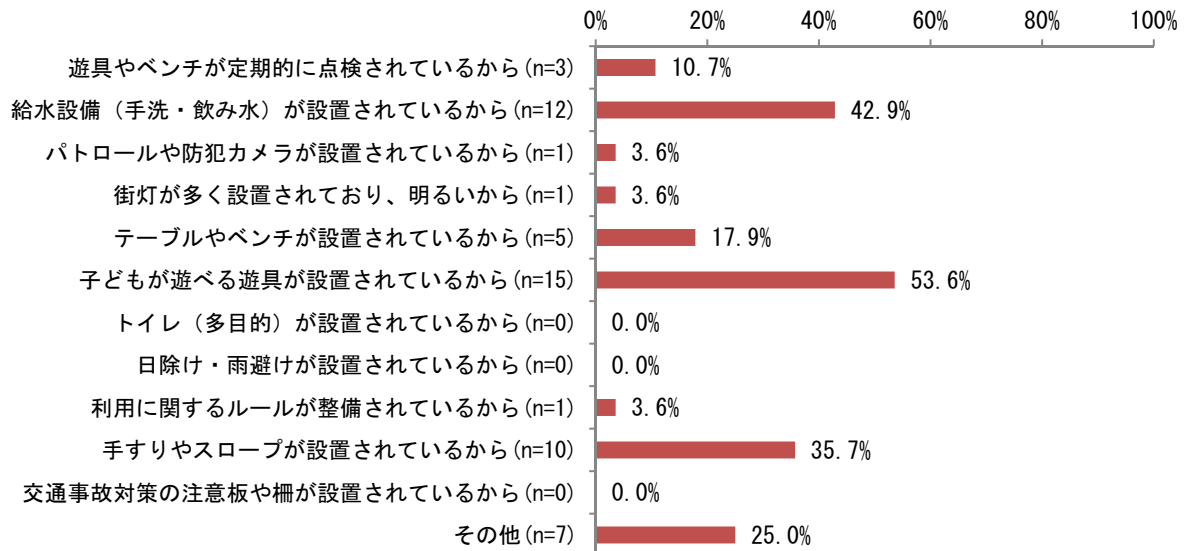
2. いいえ（理由） n=7



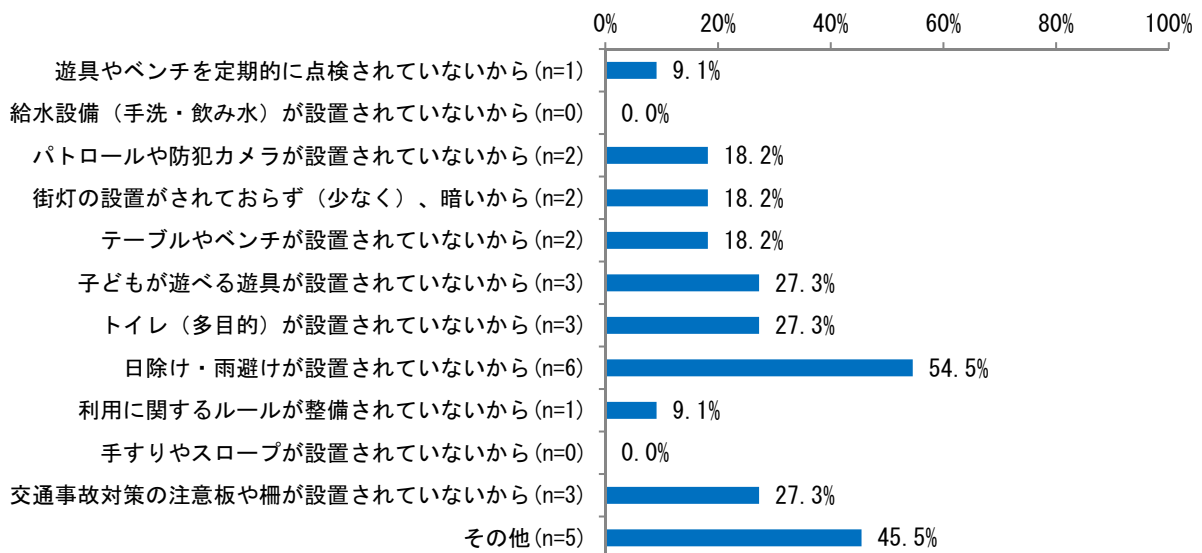
テーマ（２） 子どもや高齢者の方が、安全・安心に使える公園だと思いますか。n=43



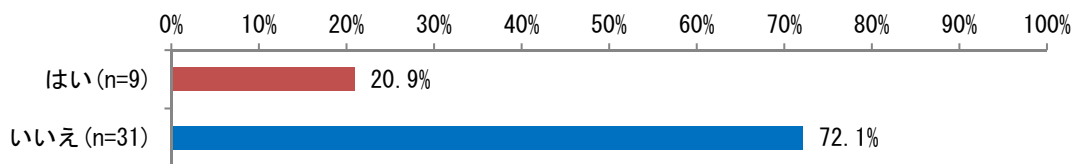
1. はい（理由） n=28



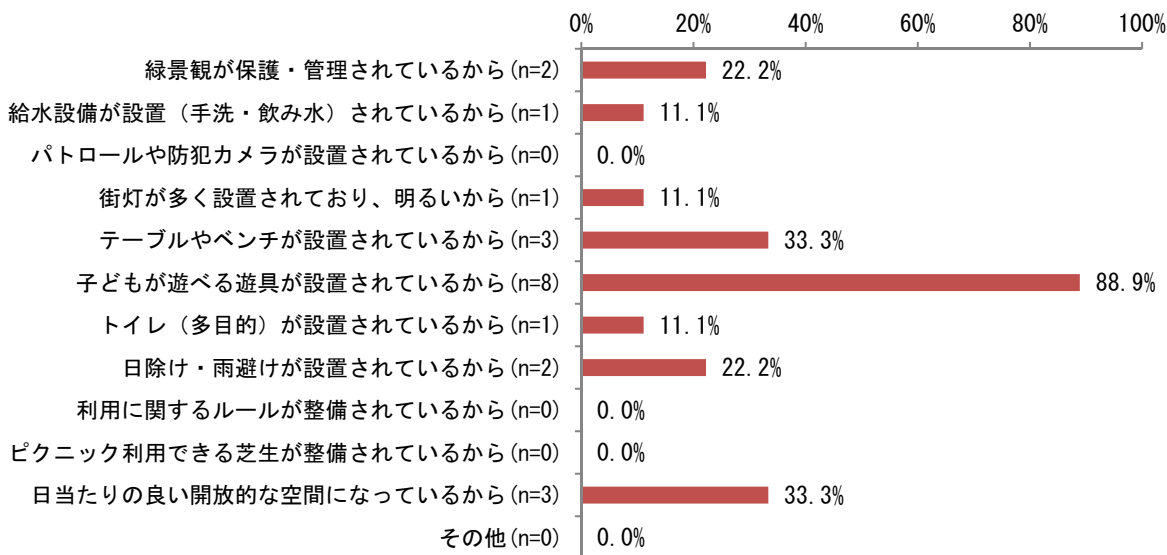
2. いいえ（理由） n=11



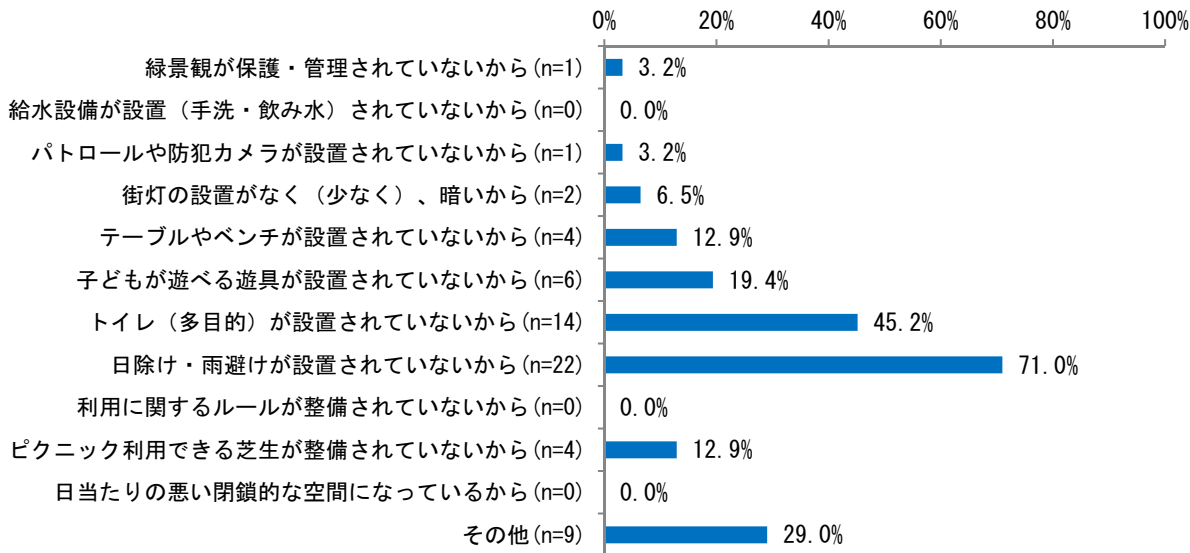
テーマ（３） くつろぎながら長く滞在できる公園だと思いますか。n=43



1. はい（理由） n=9

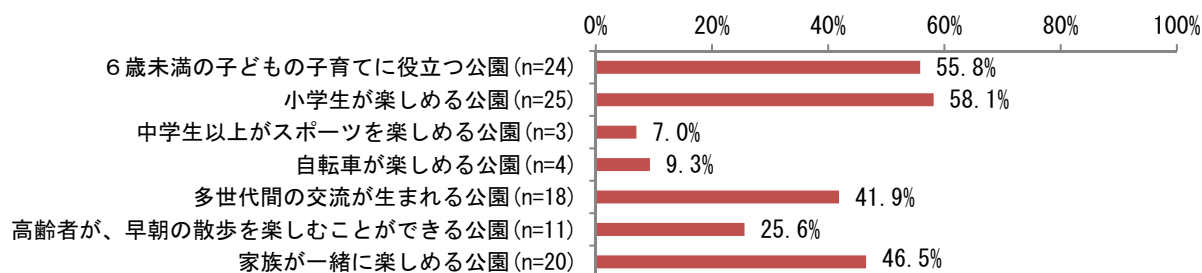


2. いいえ（理由） n=31

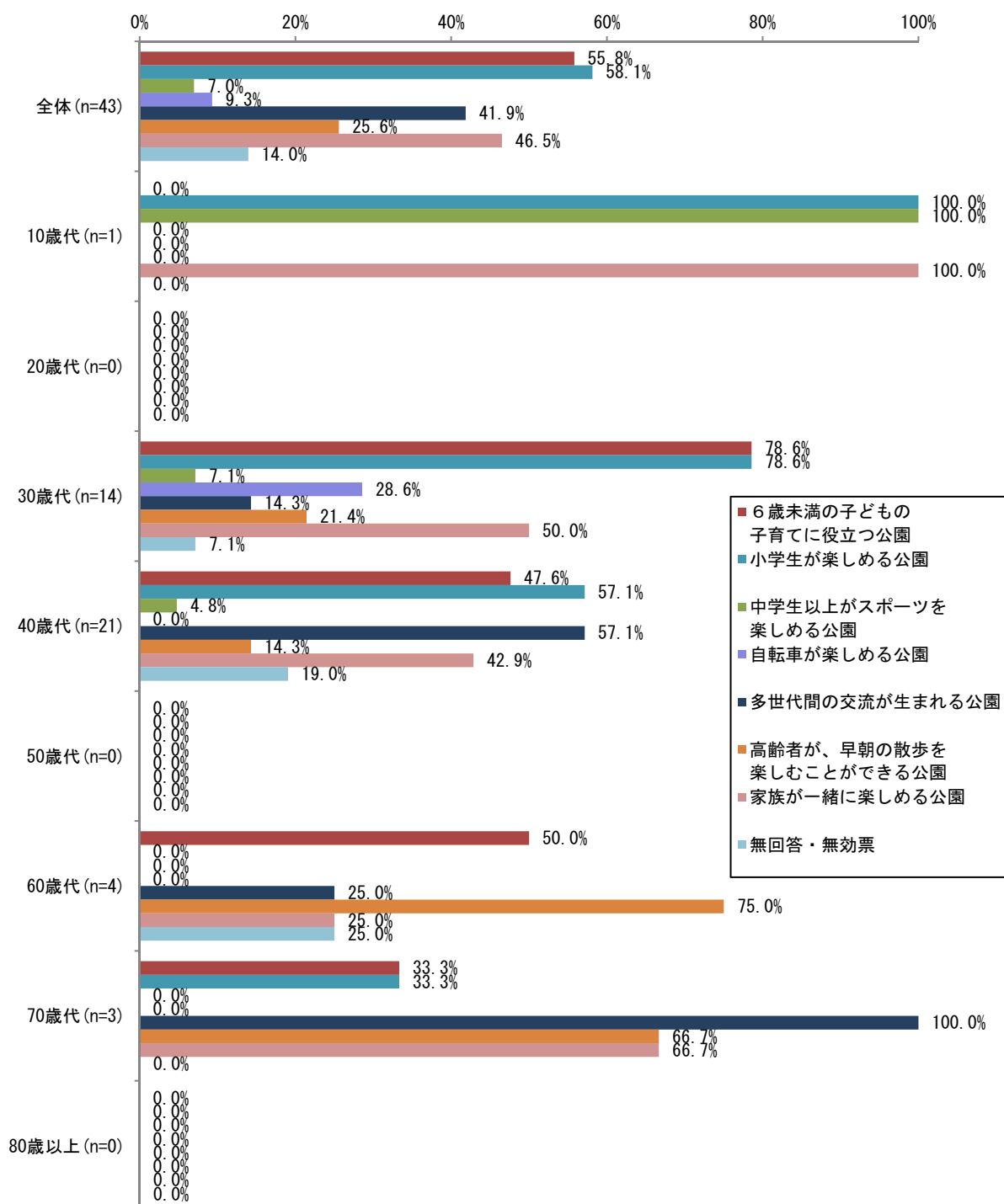


問5 「ふれあい公園」が、将来どのような公園になることを希望しますか。

・(1)～(7)のテーマから3つ選び、番号に○を付けてください。 n=43

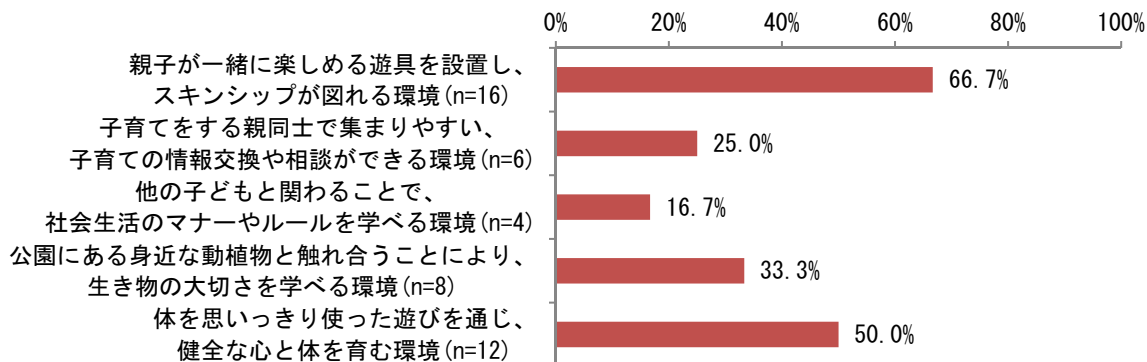


■年齢別集計 n=43

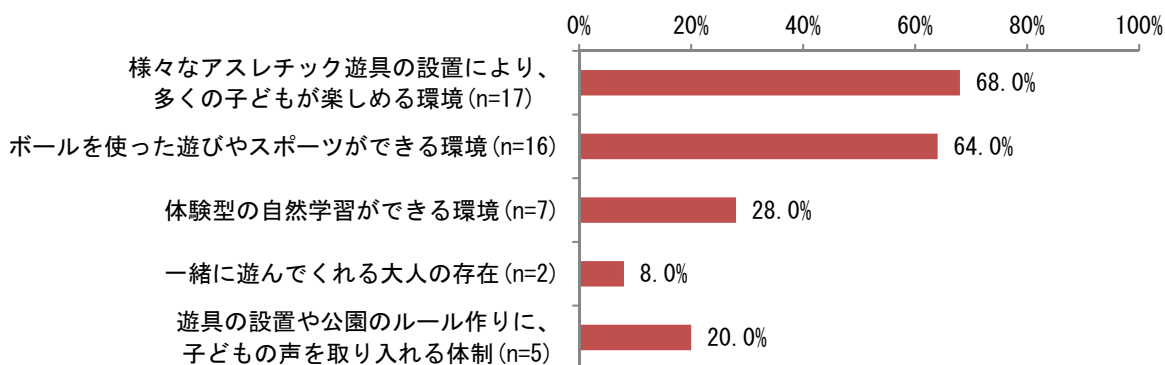


・そのために必要だと思われることを1～5の中から2つ選び、番号に○を付けてください。

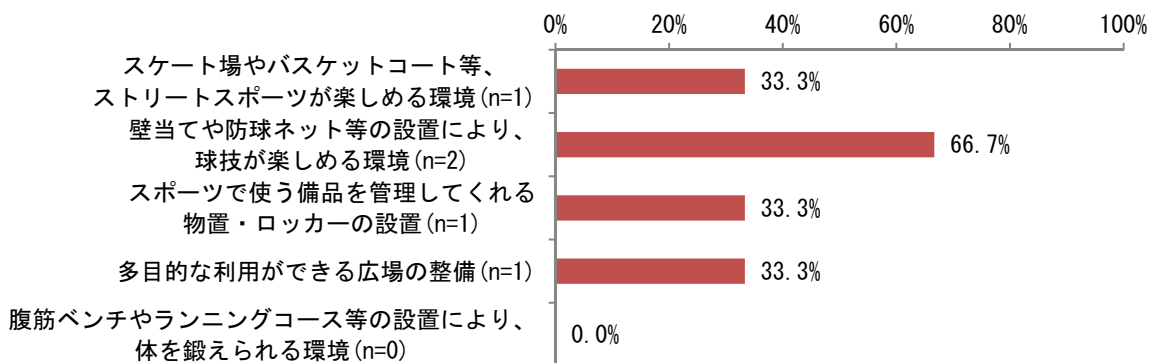
(1) 6歳未満の子どもの子育てに役立つ公園 n=24



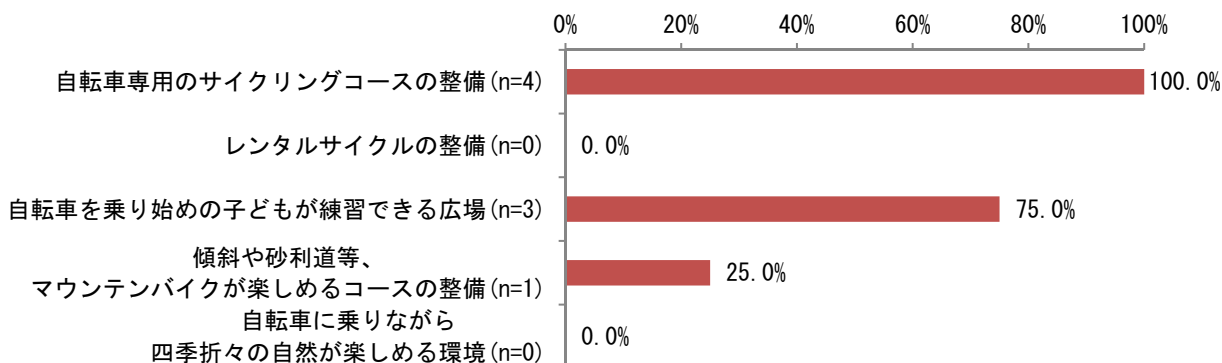
(2) 小学生が楽しめる公園 n=25



(3) 中学生以上がスポーツを楽しめる公園 n=3

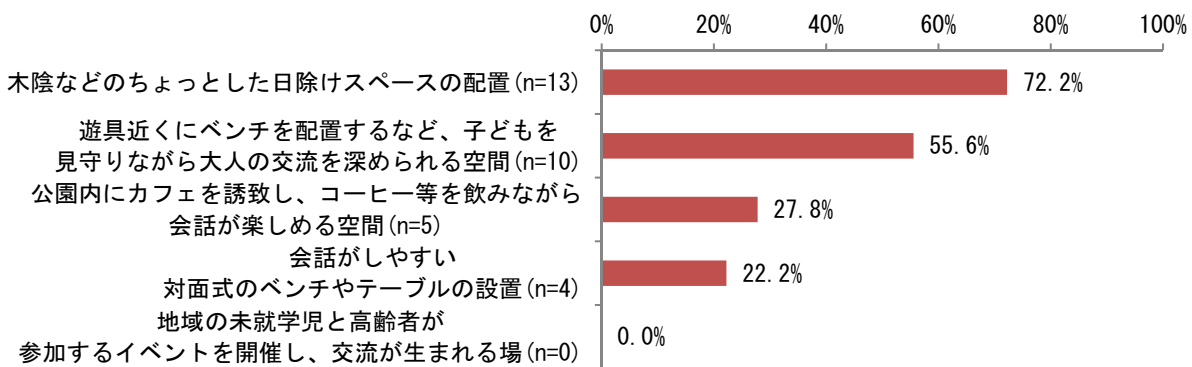


(4) 自転車を楽しめる公園 n=4

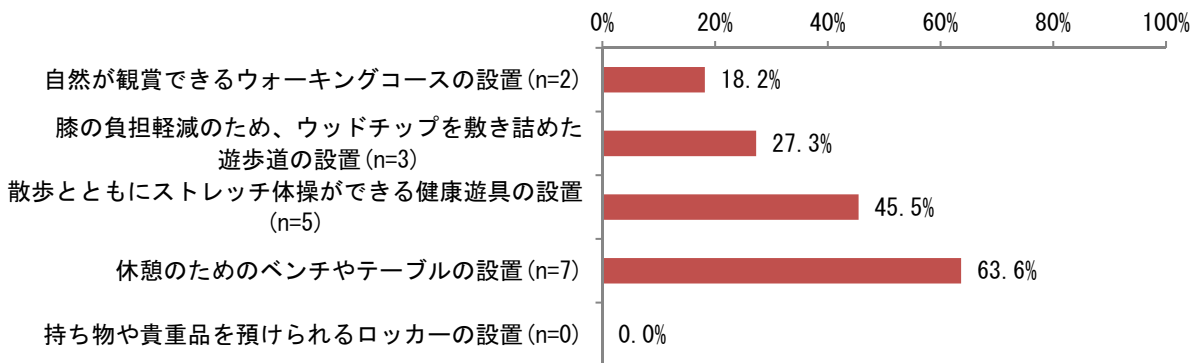




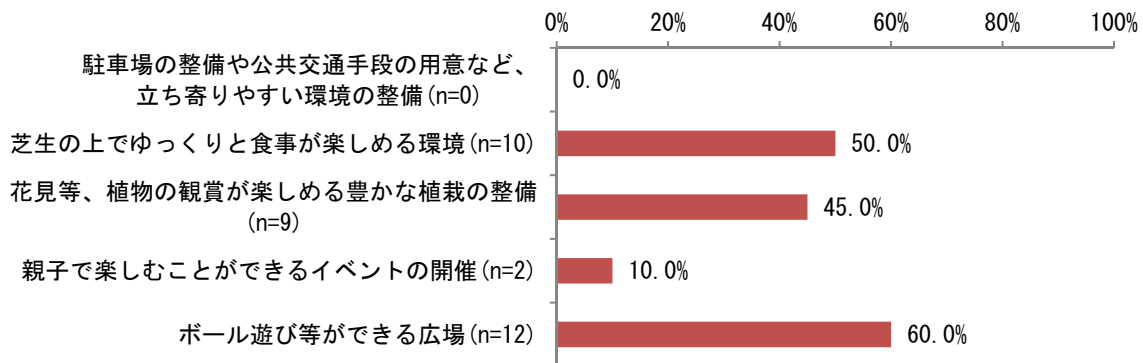
**(5) 多世代間の交流が生まれる公園 n=18**



**(6) 高齢者が、早朝の散歩を楽しむことができる公園 n=11**



**(7) 家族が一緒に楽しめる公園 n=20**

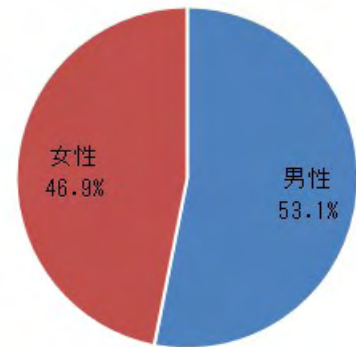


⑭ひたち野みずべ公園

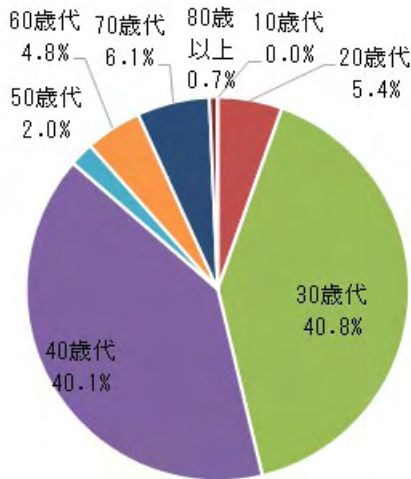
問2 アンケートを回答する方の年齢・性別に○を付けてください。

男女比（無回答除く）

男性 77人 女性 68人



男女比 (n=145)



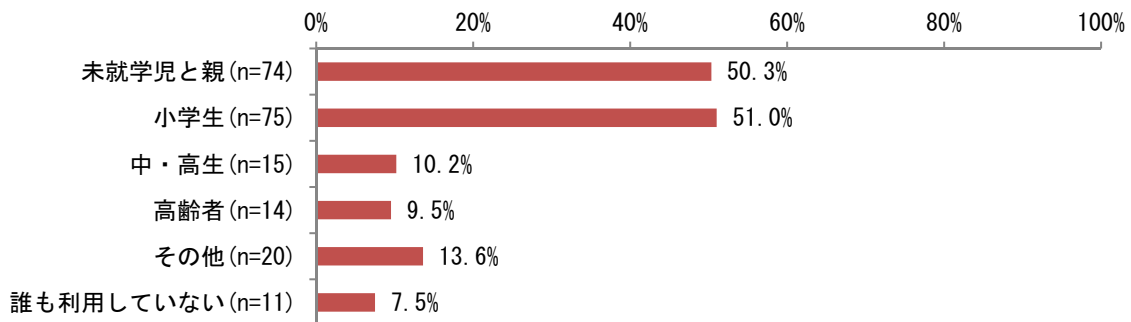
年代別 (n=147)

年代別（無回答除く）

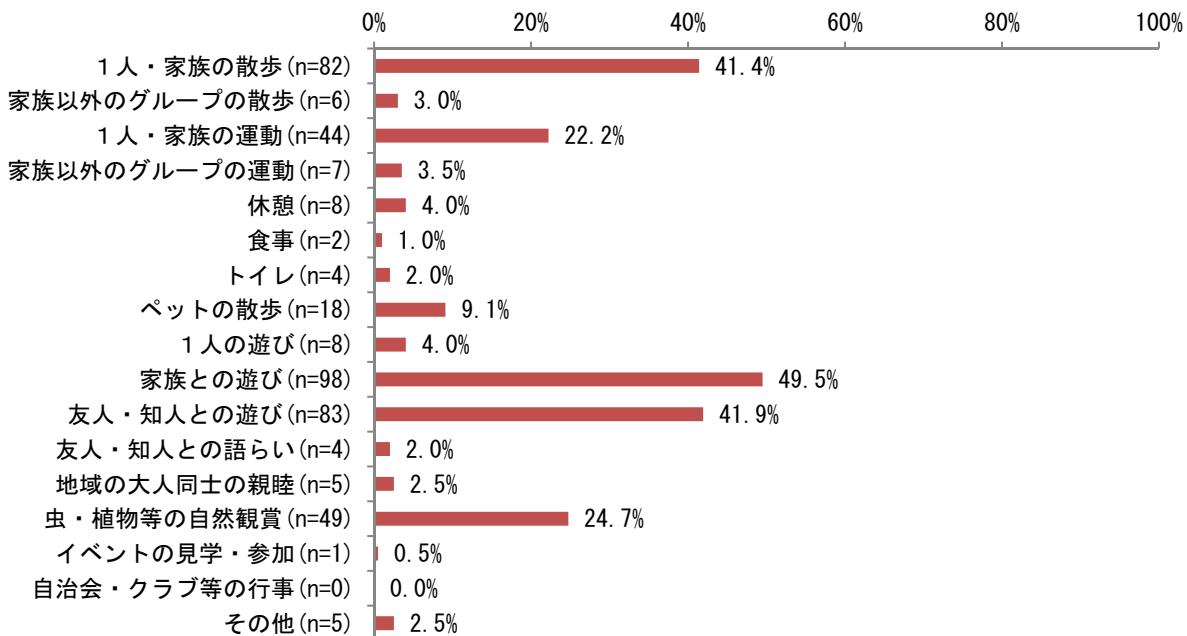
10歳代 0人    20歳代 8人    30歳代 60人  
 40歳代 59人    50歳代 3人    60歳代 7人  
 70歳代 9人    80歳代 1人

問3 調査対象公園、施設の利用状況についてお伺いします。

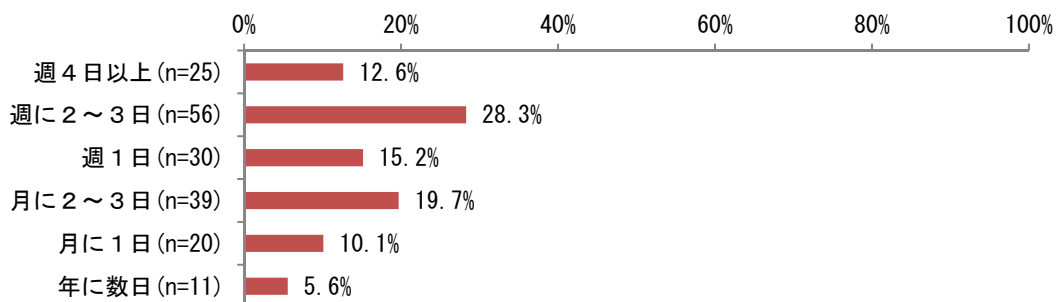
(1) ご家族の中でどなたが利用していますか n=147



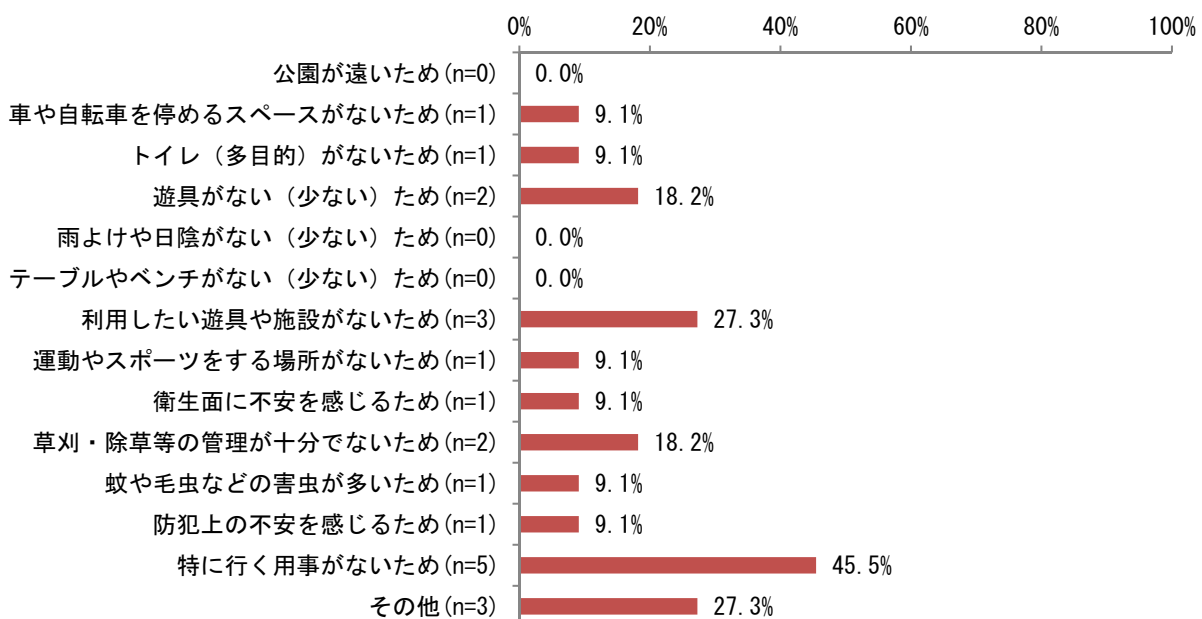
(2) 利用目的は何ですか ※3つまで n=198



(3) 利用の頻度はどの程度ですか n=198

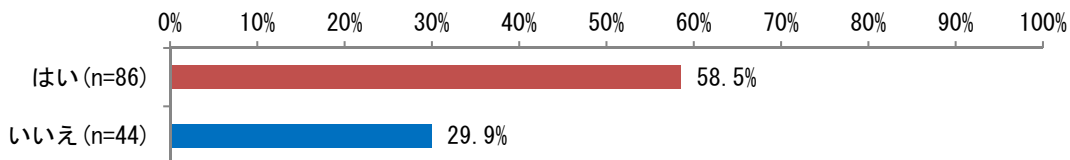


(4) 利用していない理由は何ですか ※3つまで n=11

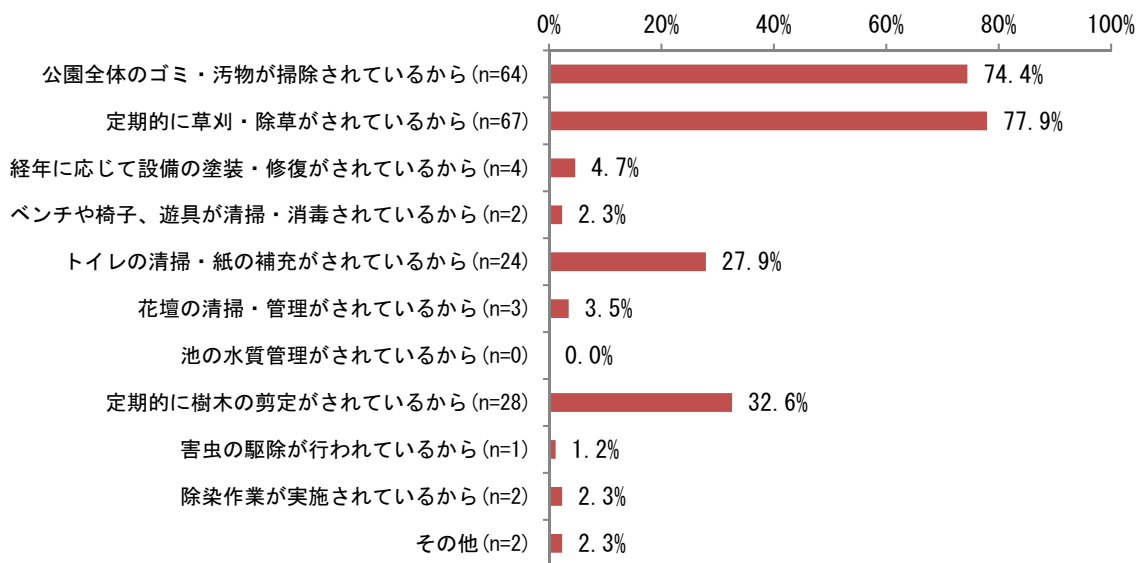


問4 「ひたち野みずべ公園」は、テーマ（1）～（3）に合った公園だと思いますか。

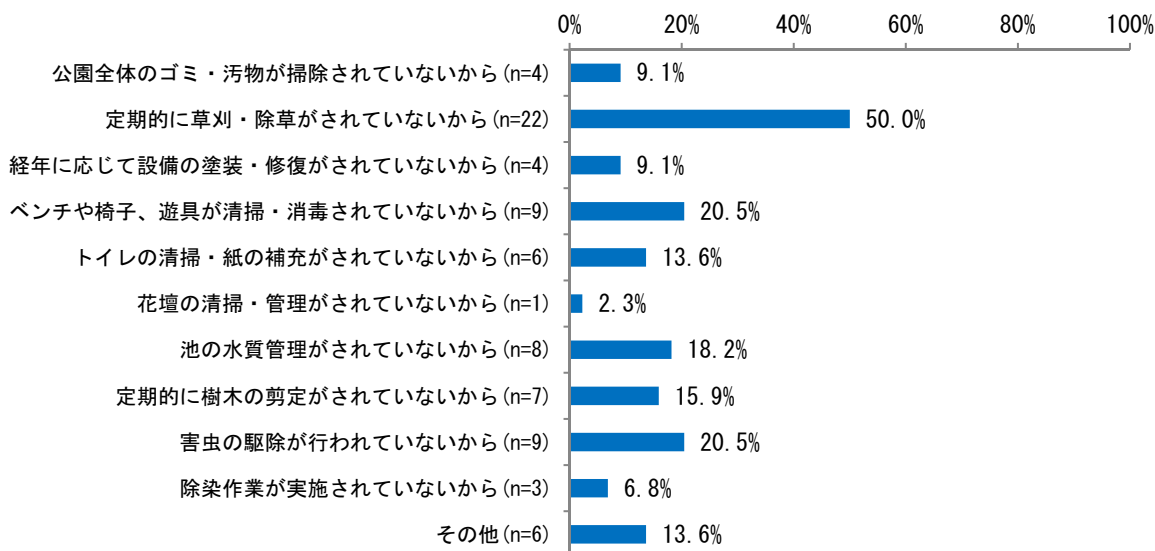
テーマ（1） 衛生的であると思いますか。 n=147



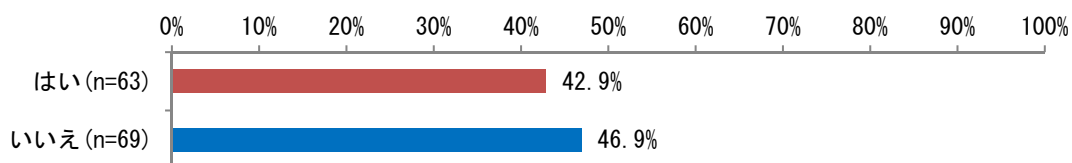
1. はい（理由） n=86



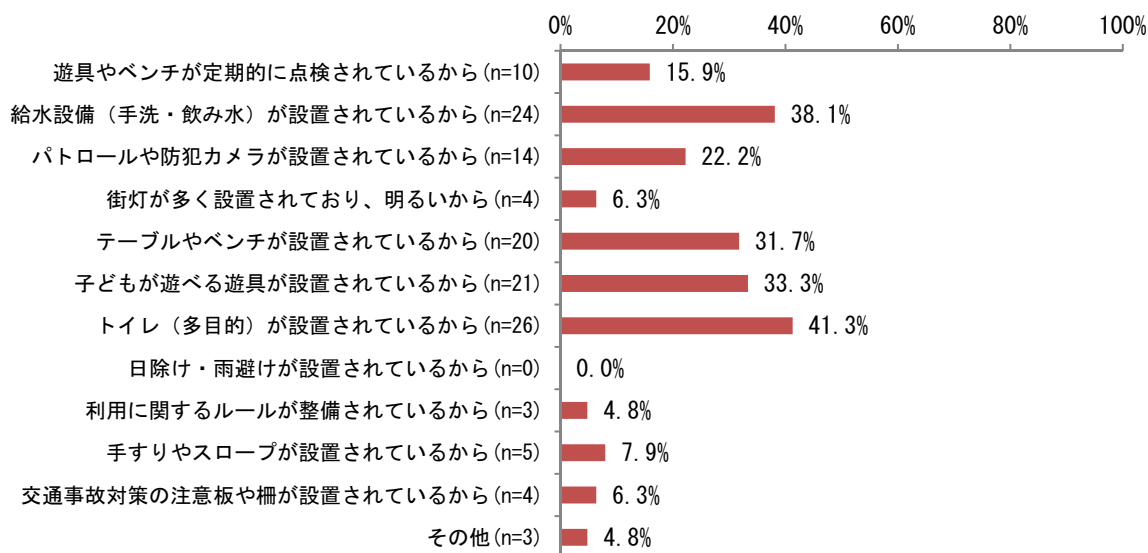
2. いいえ（理由） n=44



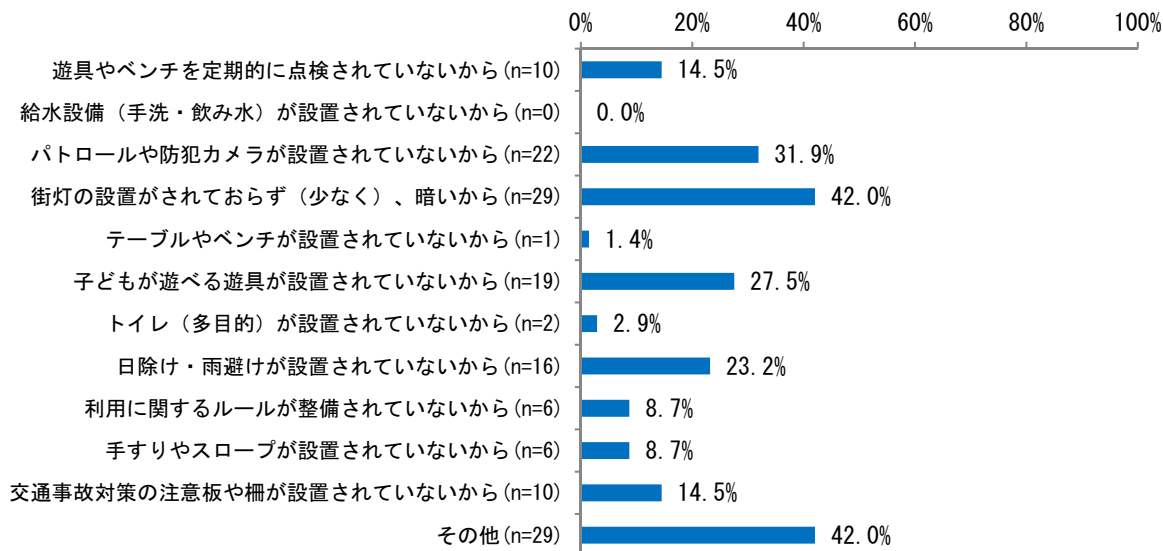
テーマ（２） 子どもや高齢者の方が、安全・安心に使える公園だと思いますか。n=147



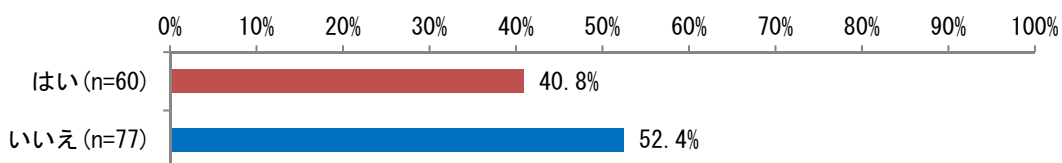
1. はい（理由） n=63



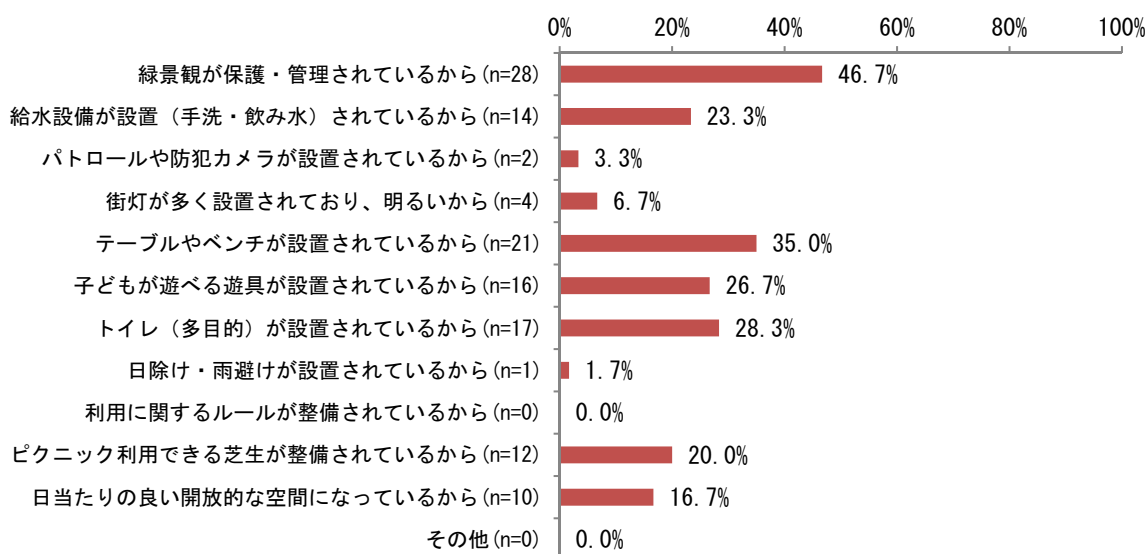
2. いいえ（理由） n=69



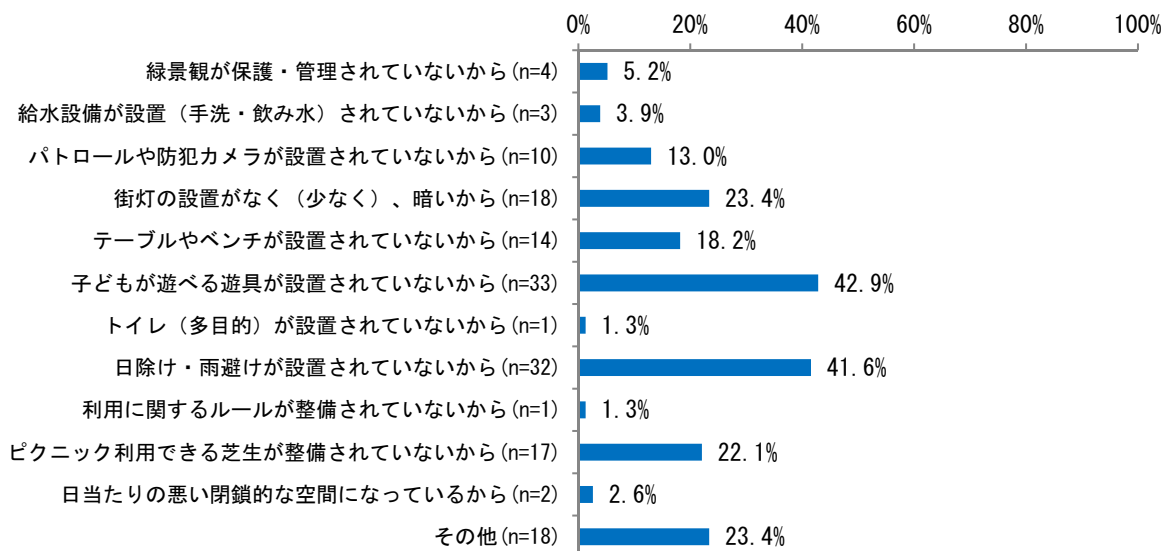
テーマ（3） くつろぎながら長く滞在できる公園だと思いますか。n=147



1. はい（理由） n=60

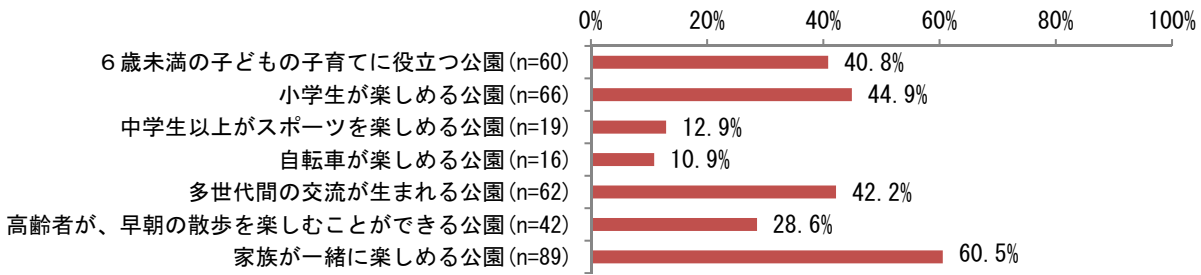


2. いいえ（理由） n=77

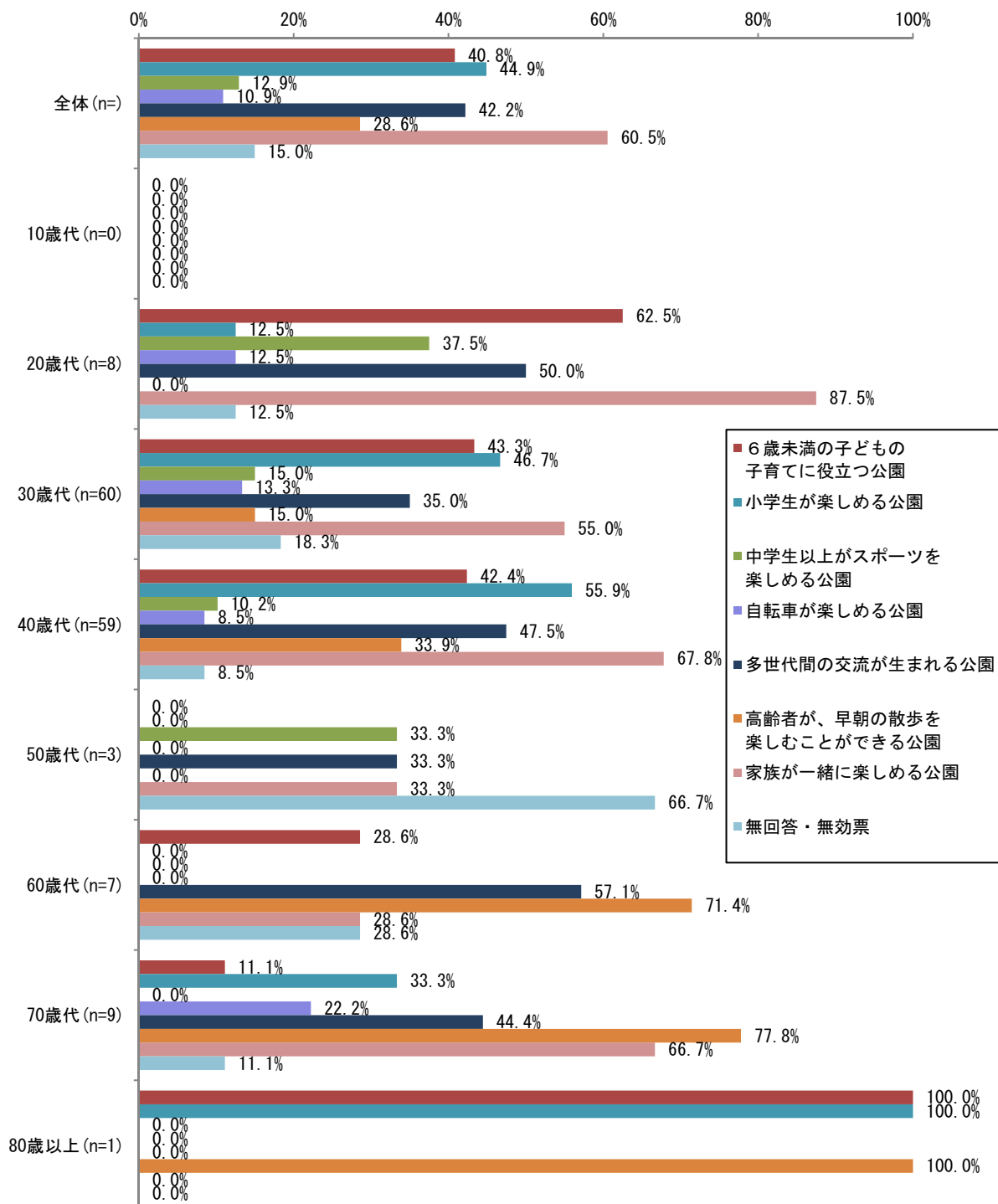


問5 「ひたち野みずべ公園」が、将来どのような公園になることを希望しますか。

・(1)～(7)のテーマから3つ選び、番号に○を付けてください。 n=147

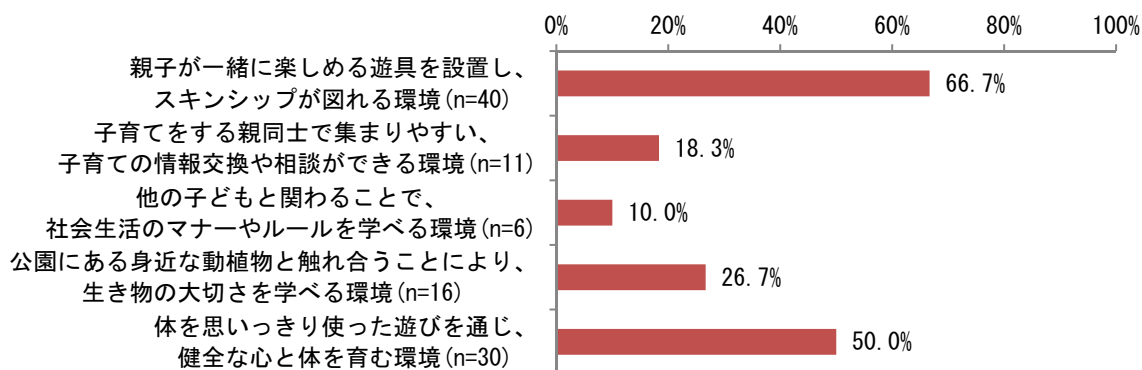


■年齢別集計 n=147

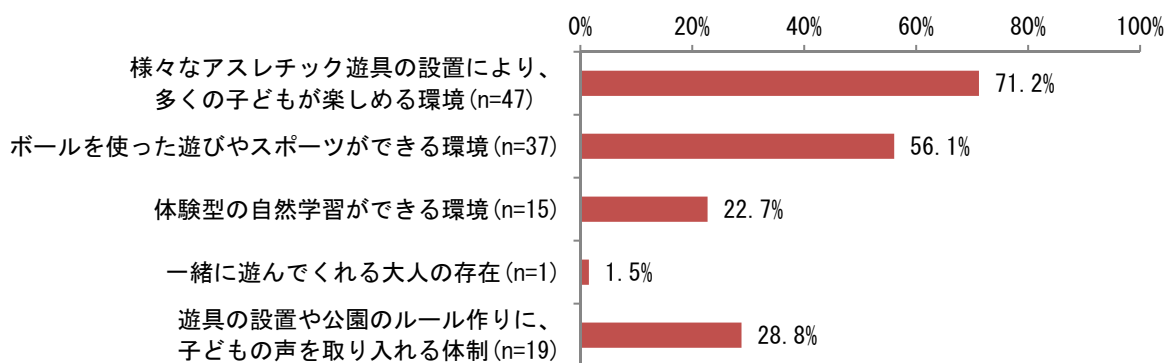


・そのために必要だと思われることを1～5の中から2つ選び、番号に○を付けてください。

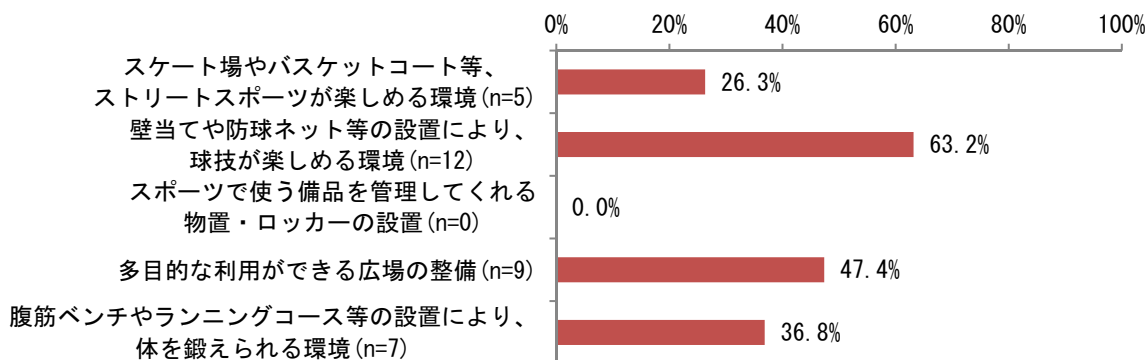
(1) 6歳未満の子どもの子育てに役立つ公園 n=60



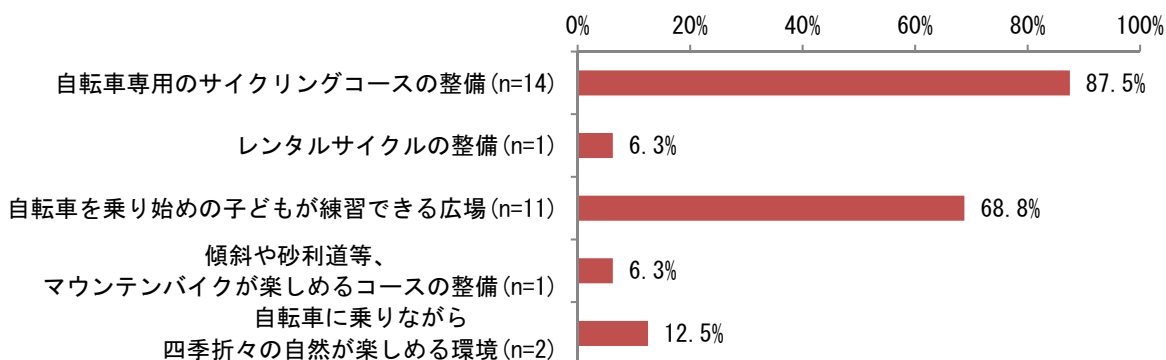
(2) 小学生が楽しめる公園 n=66



(3) 中学生以上がスポーツを楽しめる公園 n=17

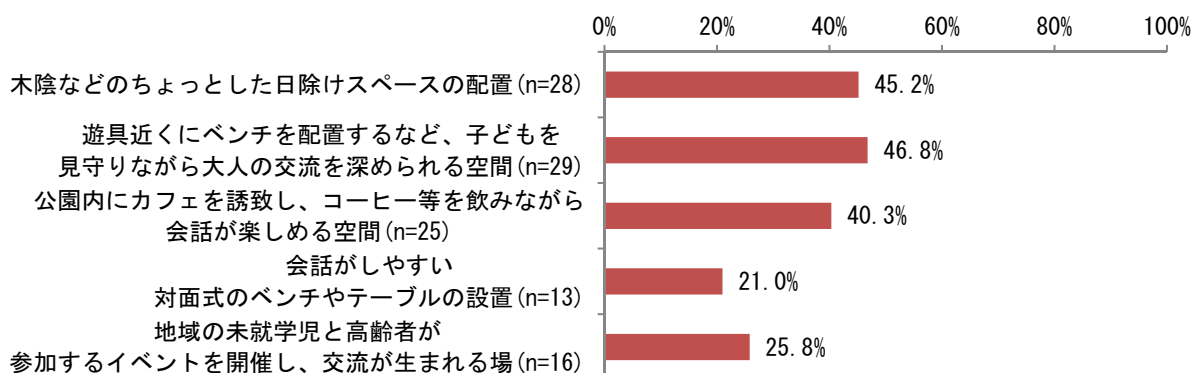


(4) 自転車を楽しめる公園 n=14

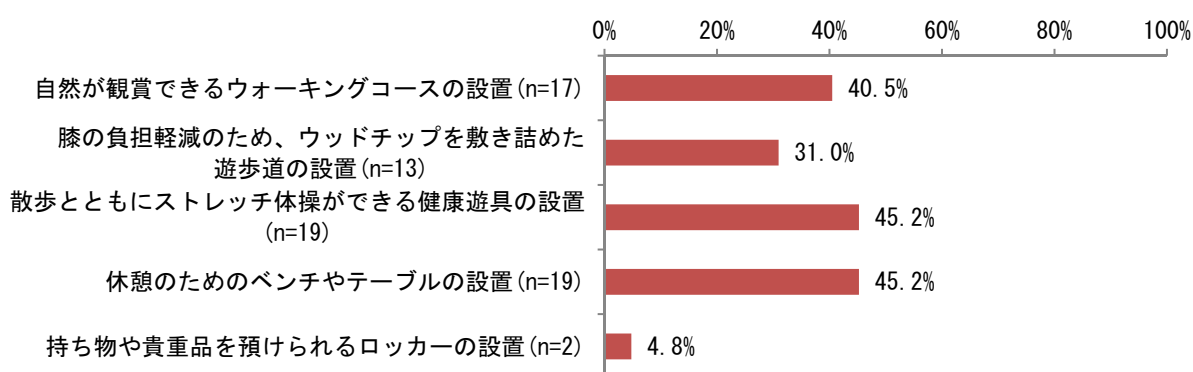




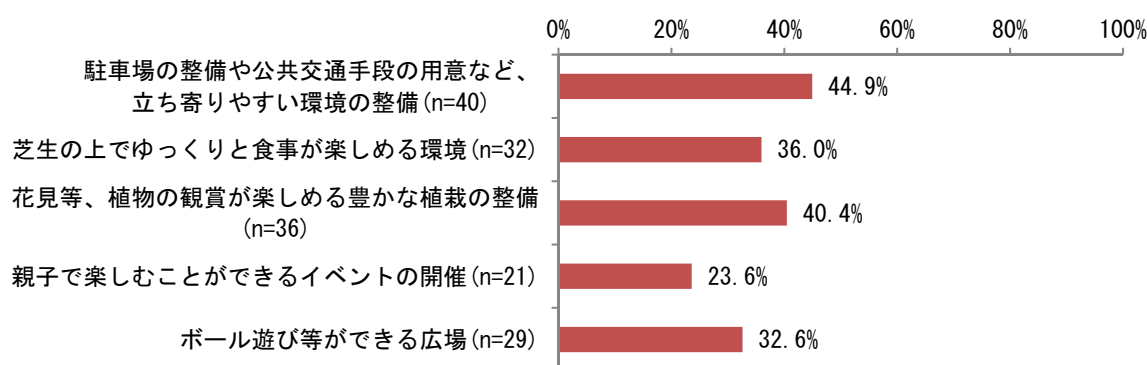
(5) 多世代間の交流が生まれる公園 n=62



(6) 高齢者が、早朝の散歩を楽しむことができる公園 n=38



(7) 家族と一緒に楽しめる公園 n=89



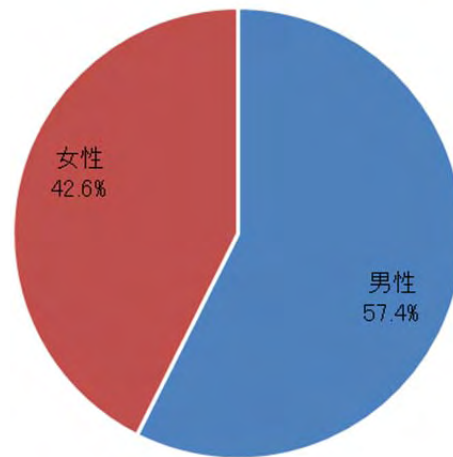
### (3) 公園比較調査結果

問2 アンケートを回答する方の年齢・性別に○を付けてください。

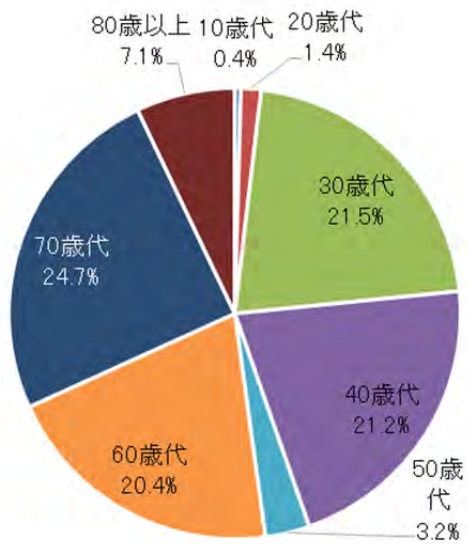
#### 街区公園全体

##### 男女比（無回答除く）

男性 391 人 女性 290 人



男女比 (n=681)



年代別 (n=692)

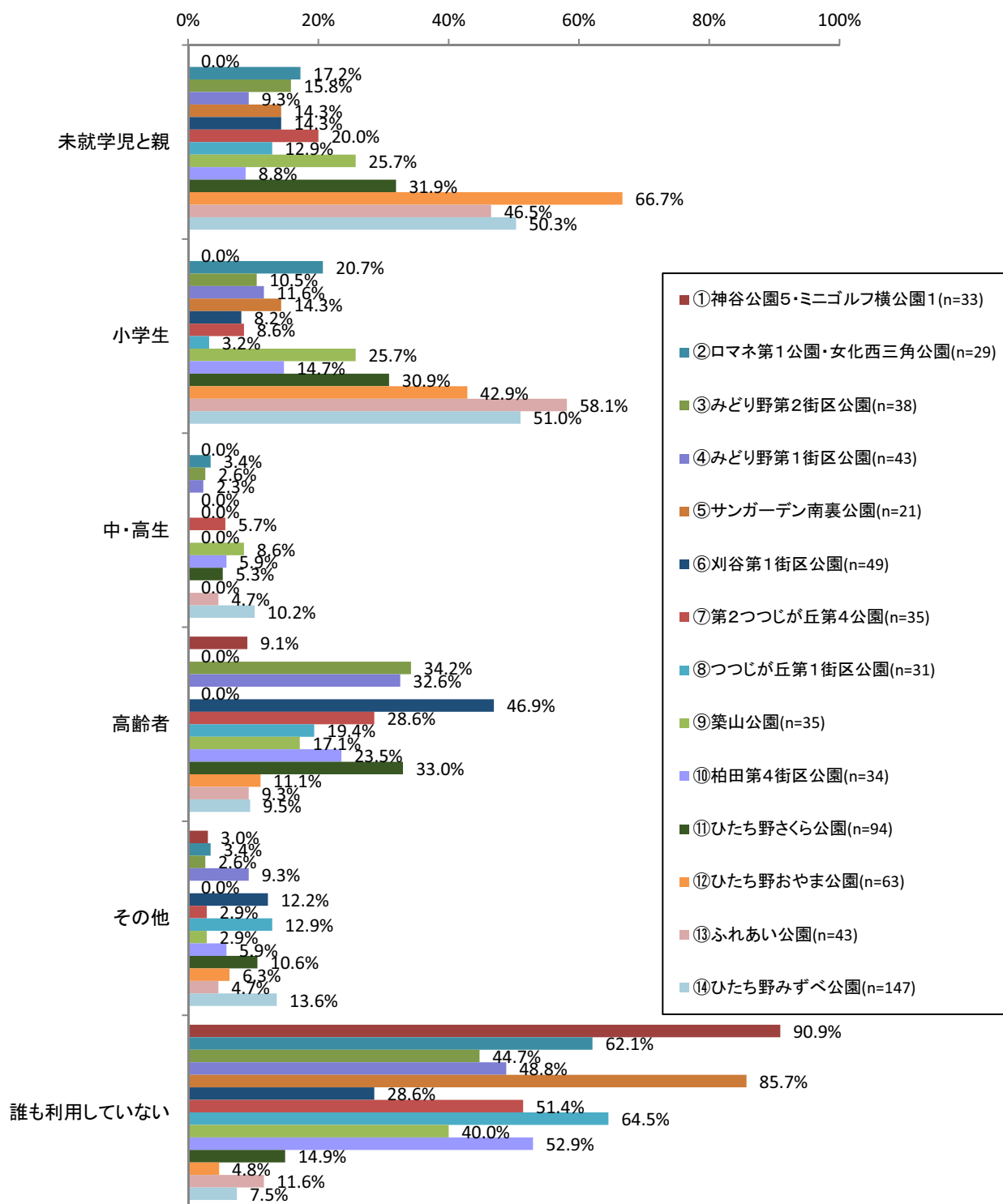
#### 街区公園全体

##### 年代別（無回答除く）

10歳代 3人	20歳代 10人	30歳代 149人
40歳代 147人	50歳代 22人	60歳代 141人
70歳代 171人	80歳代以上 49人	

問3 調査対象公園、施設の利用状況についてお伺いします。

(1) ご家族の中でどなたが利用していますか



■コメント

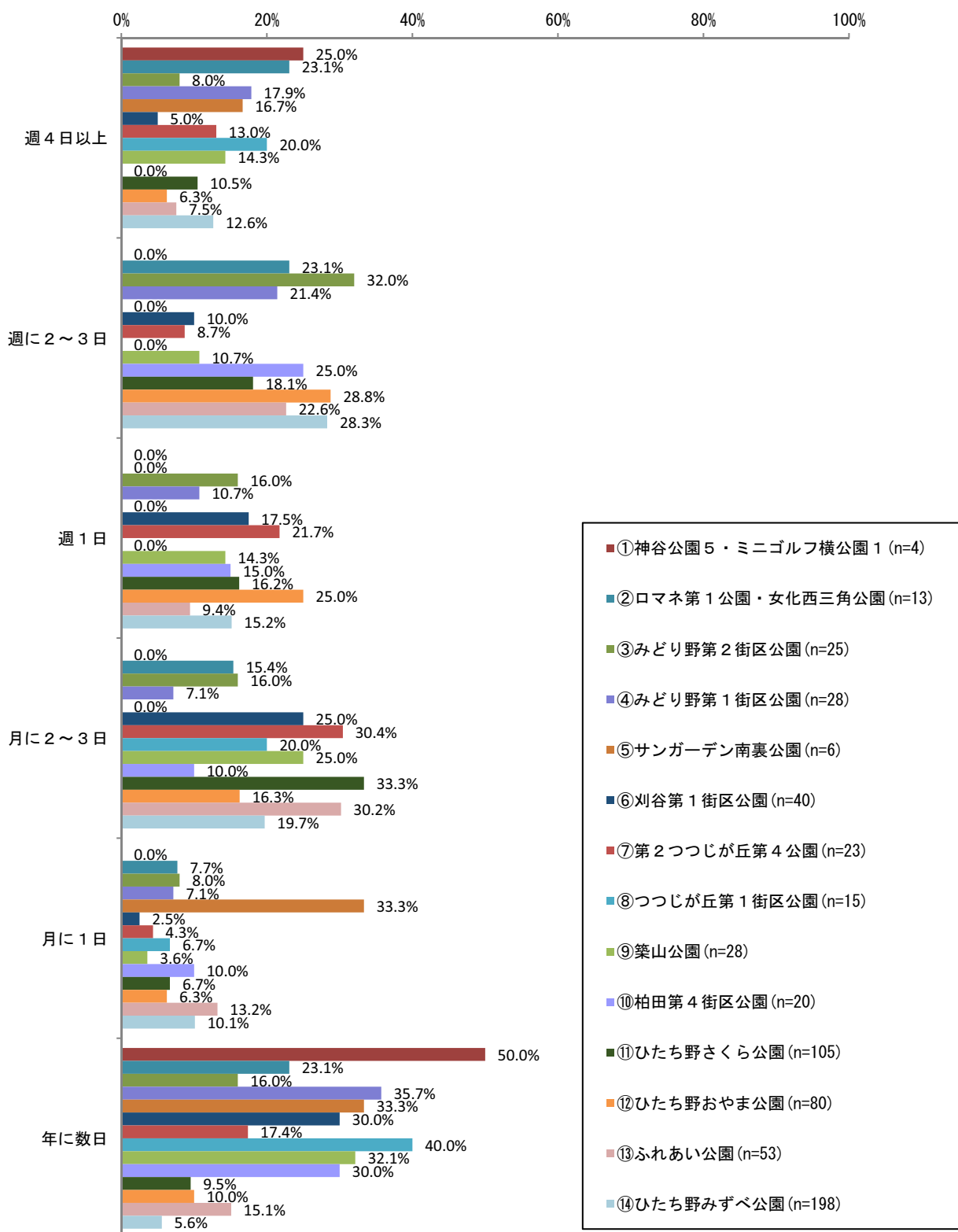
各公園の利用者を確認すると、「⑥刈谷第1街区公園」と、ひたち野東、西地区に該当する⑩～⑭の公園を除くと“誰も利用していない”の割合が最も高くなった。利用者の内訳を見てみると、ひたち野東、西地区に該当する⑩～⑭の公園は“未就学児と親”、並びに“小学生”の利用者が多く、若い親世帯が多いという地域性が表れる結果となった。一方で高齢者の利用が多かったのは、「③みどりの街区公園」「④みどりの第1街区公園」「⑥刈谷第1街区公園」「⑦第2つつじが丘第1街区公園」「⑪ひたち野さくら公園」であり、約3割を占める結果となった。

(2) 利用目的は何ですか ※3つまで

- 運動・健康の項目
  - 1. 1人・家族の散歩
  - 2. 家族以外のグループの散歩
  - 3. 1人・家族の運動
  - 4. 家族以外のグループの運動
- 生活関連の項目
  - 5. 休憩
  - 6. 食事
  - 7. トイレ
  - 8. ペットの散歩
- 遊び・コミュニケーションの項目
  - 9. 1人の遊び
  - 10. 家族との遊び
  - 11. 友人・知人との遊び
  - 12. 友人・知人との語らい
  - 13. 地域の大人同士の親睦
  - 14. 虫・植物等の自然観賞
- 行事・その他の項目
  - 15. イベントの見学・参加
  - 16. 自治会・クラブ等の行事
  - 17. その他 ( )

公園名	1位	2位	3位
①神谷公園5・ミニゴルフ横公園1 (n=4)	13. 地域の大人同士の親睦 50.0%	8. ペットの散歩 25.0%	
②ロマネ第1公園・女化西三角公園(n=13)	10. 家族との遊び 38.5%	3. 1人・家族の運動 23.1%	11. 友人・知人との遊び 23.1%
③みどり野第2街区公園(n=25)	10. 家族との遊び 40.0%	1. 1人・家族の散歩 36.0%	11. 友人・知人との遊び 24.0%
④みどり野第1街区公園(n=28)	1. 1人・家族の散歩 28.6%	3. 1人・家族の運動 21.4%	15. イベントの見学・参加 21.4%
⑤サンガーデン南裏公園(n=6)	10. 家族との遊び 83.3%	9. 1人の遊び 33.3%	11. 友人・知人との遊び 33.3%
⑥刈谷第1街区公園(n=40)	1. 1人・家族の散歩 37.5%	10. 家族との遊び 32.5%	16. 自治会・クラブ等の行事 27.5%
⑦第2つつじが丘第4公園(n=23)	10. 家族との遊び 47.8%	3. 1人・家族の運動 21.7%	17. その他 21.7%
⑧つつじが丘第1街区公園(n=15)	10. 家族との遊び 40.0%	1. 1人・家族の散歩 33.3%	16. 自治会・クラブ等の行事 26.7%
⑨築山公園(n=28)	1. 1人・家族の散歩 42.9%	3. 1人・家族の運動 5.0%	10. 家族との遊び 42.9%
⑩柏田第4街区公園(n=20)	16. 自治会・クラブ等の行事 60.0%	11. 友人・知人との遊び 40.0%	13. 地域の大人同士の親睦 25.0%
⑪ひたち野さくら公園(n=105)	10. 家族との遊び 41.9%	1. 1人・家族の散歩 33.3%	11. 友人・知人との遊び 32.4%
⑫ひたち野おやま公園(n=80)	10. 家族との遊び 58.8%	1. 1人・家族の散歩 38.8%	11. 友人・知人との遊び 35.0%
⑬ふれあい公園(n=53)	10. 家族との遊び 58.5%	11. 友人・知人との遊び 58.5%	1. 1人・家族の散歩 34.0%
⑭ひたち野みずべ公園(n=198)	10. 家族との遊び 49.5%	11. 友人・知人との遊び 41.9%	1. 1人・家族の散歩 41.4%

(3) 利用の頻度はどの程度ですか



■コメント

各公園の利用頻度については、若い親世帯が多い、ひたち野東、西地区に該当する⑪～⑭の公園の利用頻度が高く、約9割の世帯で“月に1日”以上の利用がある。他の公園においては、全体的に“年に数日”の割合が高くなっているが、“月に2～3日”以上利用している世帯が半数以上いる公園がほとんどであり、どの公園でも一定の頻度で利用があるようだ。

街区公園【公園比較】

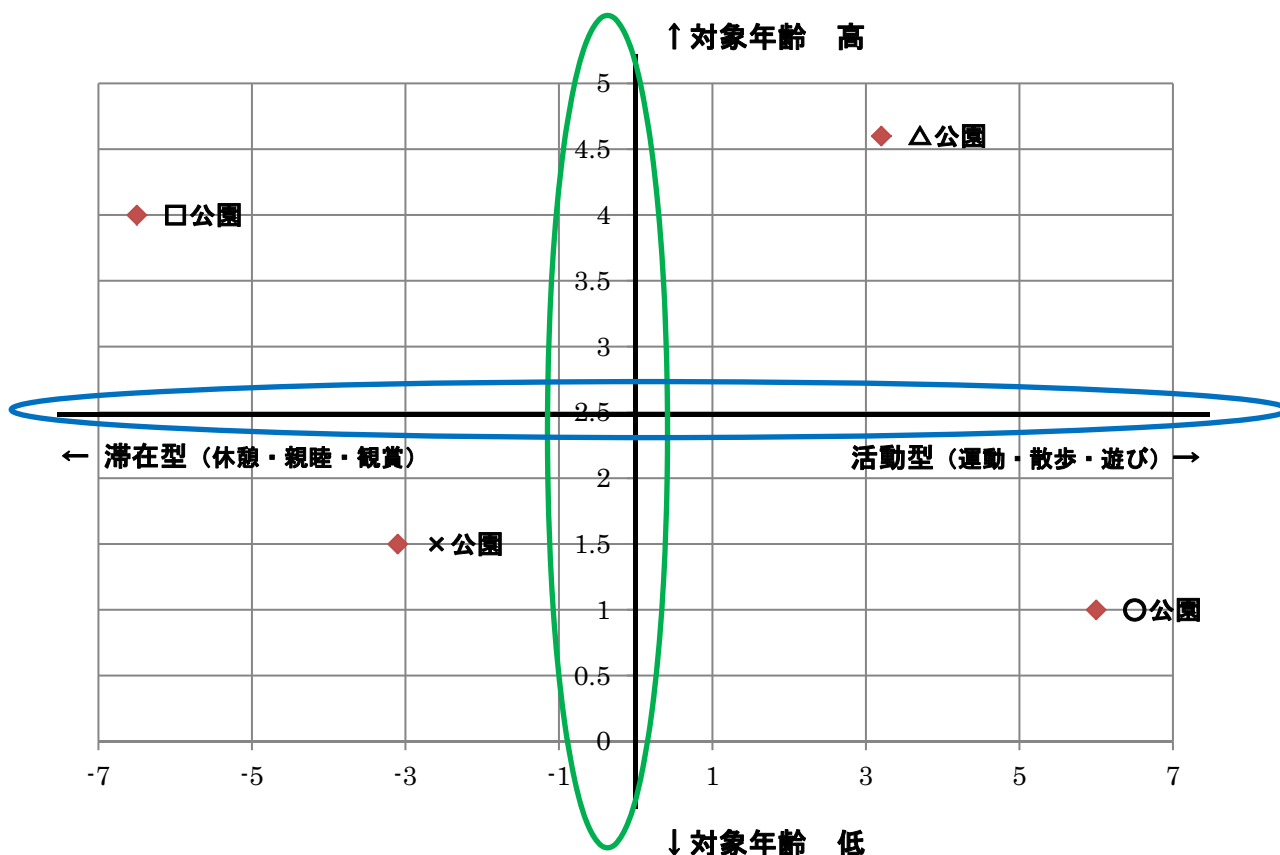
(4) 利用していない理由は何ですか ※3つまで

- ①. 公園が遠いため
- ②. 車や自転車を停めるスペースがないため
- ③. トイレ（多目的）がないため
- ④. 遊具がない（少ない）ため
- ⑤. 雨よけや日陰がない（少ない）ため
- ⑥. テーブルやベンチがない（少ない）ため
- ⑦. 利用したい遊具や施設がないため
- ⑧. 運動やスポーツをする場所がないため
- ⑨. 衛生面に不安を感じるため
- ⑩. 草刈・除草等の管理が十分でないため
- ⑪. 蚊や毛虫などの害虫が多いため
- ⑫. 防犯上の不安を感じるため
- ⑬. 特に行く用事がないため
- ⑭. その他（ ）

公園名	1位	2位	3位
①神谷公園5・ミニゴルフ横公園1 (n=30)	⑩草刈・除草等の管理が十分でないため 50.0%	⑭その他（公園であることを知らなかった） 50.0%	⑬特に行く用事がないため 40.0%
②ロマネ第1公園・女化西三角公園 (n=18)	⑬特に行く用事がないため 61.1%	⑩草刈・除草等の管理が十分でないため 33.3%	④, ⑥, ⑦, ⑧, ⑨ 16.7%
③みどり野第2街区公園 (n=17)	⑬特に行く用事がないため 70.6%	⑤雨よけや日陰がない（少ない）ため 23.5%	⑩草刈・除草等の管理が十分でないため 23.5%
④みどり野第1街区公園 (n=21)	⑬特に行く用事がないため 71.4%	⑦利用したい遊具や施設がないため 28.6%	⑥テーブルやベンチがない（少ない）ため 19.0%
⑤サンガーデン南裏公園 (n=18)	⑬特に行く用事がないため 44.4%	⑩草刈・除草等の管理が十分でないため 38.9%	⑥テーブルやベンチがない（少ない）ため 27.8%
⑥刈谷第1街区公園 (n=14)	⑬特に行く用事がないため 78.6%	⑤雨よけや日陰がない（少ない）ため 35.7%	⑥テーブルやベンチがない（少ない）ため 28.6%
⑦第2つつじが丘第4公園 (n=18)	⑬特に行く用事がないため 77.8%	⑥テーブルやベンチがない（少ない）ため 27.8%	④遊具がない（少ない）ため 22.2%
⑧つつじが丘第1街区公園 (n=20)	⑬特に行く用事がないため 70.0%	⑥テーブルやベンチがない（少ない）ため 30.0%	④遊具がない（少ない）ため 20.0%
⑨築山公園 (n=14)	⑬特に行く用事がないため 71.4%	⑭その他（丘でウォーキングに向かない、足腰が悪い） 57.1%	⑥テーブルやベンチがない（少ない）ため 35.7%
⑩柏田第4街区公園 (n=18)	⑬特に行く用事がないため 66.7%	①, ③, ④, ⑤, ⑥, ⑧, ⑨, ⑪, ⑫ 11.1%	
⑪ひたち野さくら公園 (n=14)	⑬特に行く用事がないため 50.0%	①公園が遠いため 35.7%	②, ⑧, ⑫ 14.3%
⑫ひたち野おやま公園 (n=3)	②車や自転車を停めるスペースがないため		66.7%
	⑦利用したい遊具や施設がないため		66.7%
	⑩草刈・除草等の管理が十分でないため		66.7%
⑬ふれあい公園 (n=5)	⑬特に行く用事がないため 100.0%	①公園が遠いため	20.0%
		⑥テーブルやベンチがない（少ない）ため	20.0%
		⑧運動やスポーツをする場所がないため	20.0%
⑭ひたち野みずべ公園 (n=11)	⑬特に行く用事がないため 45.5%	⑦利用したい遊具や施設がないため 27.3%	④遊具がない（少ない）ため 18.2%

**問3 調査対象公園の利用状況データベース**


対象 16 公園（街区公園 14 公園、大規模公園 2 公園）を、散布図にプロットすることで、現状、公園を利用している年齢層と利用方法のタイプ（活動型、滞在型）を明らかにする。



**【縦軸】**

**質問3 (1) ご家族の中でどなたが利用していますか**

回答を以下の配点に従い、公園毎に合計値を算出する。それを回答者数で割り、平均にしたものを縦軸にプロットし、公園利用者の年齢層を明らかにする。中央部分は全公園の平均とする。

例：公園情報	(1) ご家族の中でどなたが利用していますか
<b>ひたち野みずべ公園</b>  (ひたち野西1丁目20)	1. 未就学児と親 2. 小学生 3. 中・高生 4. 高齢者 5. その他 6. 誰も利用していない

**■配点**

- 1. 未就学児と親 1点
- 2. 小学生 2点
- 3. 中・高生 3点
- 4. 高齢者 5点
- 5. その他 4点

※“その他”は、大学生以上高齢者未満のため、4点とする。

**【横軸】 質問3 (2) 利用目的は何ですか**

回答を以下の配点に従い、公園毎に合計値を算出する。それを回答者数で割り、平均にしたものを横軸にプロットし、現状の公園の利用方法のタイプ（活動型、滞在型）を明らかにする。中央部分は全公園の平均値とする。



街区公園【公園比較】

■運動・健康の項目

- |             |                 |         |
|-------------|-----------------|---------|
| 1. 1人・家族の散歩 | 2. 家族以外のグループの散歩 | 活動型 +1点 |
| 3. 1人・家族の運動 | 4. 家族以外のグループの運動 |         |

■生活関連の項目

- |        |           |         |
|--------|-----------|---------|
| 5. 休憩  | 6. 食事     | 滞在型 -1点 |
| 7. トイレ | 8. ペットの散歩 |         |

■遊び・コミュニケーションの項目

- |               |            |         |
|---------------|------------|---------|
| 9. 1人の遊び      | 10. 家族との遊び | 活動型 +1点 |
| 11. 友人・知人との遊び |            |         |


- |                |                |
|----------------|----------------|
| 12. 友人・知人との語らい | 滞在型 -1点        |
| 13. 地域の大人同士の親睦 | 14. 虫・植物等の自然観賞 |

■行事・その他の項目

- |                |                 |               |
|----------------|-----------------|---------------|
| 15. イベントの見学・参加 | 16. 自治会・クラブ等の行事 | どちらとも言えない ±0点 |
| 17. その他 ( )    |                 |               |

利用状況データベース

↑対象年齢 高



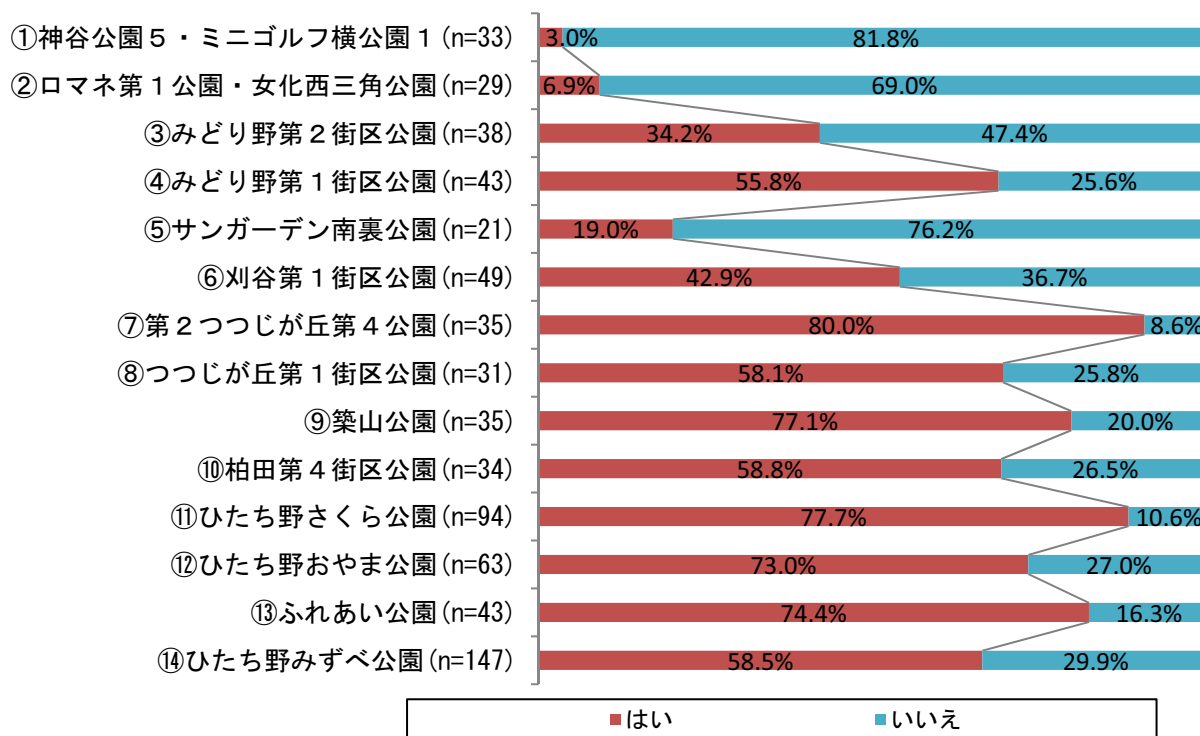
■コメント

大規模公園を含めた調査対象公園の利用状況を散布図で表すと、利用対象年齢が低いほど「活動型（運動・散歩・遊び）」の利用が多く、利用対象年齢が高くなるほど「滞在型（休憩・親睦・観賞）」の利用が多い傾向がある。また、活動型に定義した“運動・遊び・散歩”ができるだけの公園の面積が必要になるため、広い公園ほど活動型になる。



問4 「①～⑭の街区公園」は、テーマ（１）～（３）に合った公園だと思いますか。

テーマ（１） 衛生的であると思いますか。



■コメント

“衛生的であると思いますか”という質問に対しては、公園により大きな違いがでる結果となった。今回の調査対象地区の中でも南に位置する①～③、⑤、⑥（①神谷 2 丁目、②さくら台 3 丁目、③南 6 丁目、⑤牛久町、⑥刈谷町）の公園に関しては、“はい”が 5 割を下回る結果となった。一方で“はい”が 7 割を超えたのは、「⑦第 2 つつじが丘第 4 公園」80%、「⑨築山公園」77.1%、「⑪ひたち野さくら公園」77.7%、「⑫ひたち野おやま公園」73.0%、「⑬ふれあい公園」74.4%であった。

テーマ（１） 衛生的であると思いますか。 1. はい（理由）

- ①. 公園全体のゴミ・汚物が掃除されているから
- ②. 定期的に草刈・除草がされているから
- ③. 経年に応じて設備の塗装・修復がされているから
- ④. ベンチや椅子、遊具が清掃・消毒されているから
- ⑤. トイレの清掃・紙の補充がされているから
- ⑥. 花壇の清掃・管理がされているから
- ⑦. 池の水質管理がされているから
- ⑧. 定期的に樹木の剪定がされているから
- ⑨. 害虫の駆除が行われているから
- ⑩. 除染作業が実施されているから

	1位	2位	3位
1. 神谷公園5・ミニゴルフ横公園1 (n=1)	①公園全体のゴミ・汚物が掃除されているから 100.0%		
	②定期的に草刈・除草がされているから 100.0%		
2. ロマネ第1公園・女化西三角公園 (n=2)	③経年に応じて設備の塗装・修復がされているから 50.0%		
	⑧定期的に樹木の剪定がされているから 50.0%		
3. みどり野第2街区公園 (n=13)	①公園全体のゴミ・汚物が掃除されているから 53.8%		⑤トイレ清掃・整備 38.5%
	②定期的に草刈・除草がされているから 53.8%		⑩除染作業の実施 38.5%
4. みどり野第1街区公園 (n=24)	①公園全体のゴミ・汚物が掃除されているから 54.2%		⑤トイレの清掃・整備 37.5%
	②定期的に草刈・除草がされているから 54.2%		
5. サンガーデン南裏公園 (n=4)	②定期的に草刈・除草がされているから 75.0%	①公園全体のゴミ・汚物が掃除されているから 25.0%	
6. 刈谷第1街区公園 (n=21)	②定期的に草刈・除草がされているから 76.2%	⑧定期的に樹木の剪定がされているから 52.4%	①公園全体のゴミ・汚物が掃除されているから 42.9%
7. 第2つつじが丘第4公園 (n=28)	②定期的に草刈・除草がされているから 92.9%	①公園全体のゴミ・汚物が掃除されているから 67.9%	⑧定期的に樹木の剪定がされているから 57.1%
8. つつじが丘第1街区公園 (n=18)	②定期的に草刈・除草がされているから 94.4%	①公園全体のゴミ・汚物が掃除されているから 66.7%	⑧定期的に樹木の剪定がされているから 50.0%
9. 築山公園 (n=27)	②定期的に草刈・除草がされているから 74.1%	①公園全体のゴミ・汚物が掃除されているから 51.9%	⑧定期的に樹木の剪定がされているから 25.9%
10. 柏田第4街区公園 (n=20)	②定期的に草刈・除草がされているから 75.0%	⑧定期的に樹木の剪定がされているから 40.0%	①公園全体のゴミ・汚物が掃除されているから 35.0%
11. ひたち野さくら公園 (n=73)	②定期的に草刈・除草がされているから 68.5%	①公園全体のゴミ・汚物が掃除されているから 56.2%	⑧定期的に樹木の剪定がされているから 31.5%
12. ひたち野おやま公園 (n=46)	②定期的に草刈・除草がされているから 82.6%	①公園全体のゴミ・汚物が掃除されているから 73.9%	⑧定期的に樹木の剪定がされているから 19.6%
13. ふれあい公園 (n=32)	①公園全体のゴミ・汚物が掃除されているから 62.5%	②定期的に草刈・除草がされているから 56.3%	⑧定期的に樹木の剪定がされているから 21.9%
14. ひたち野みずべ公園 (n=86)	②定期的に草刈・除草がされているから 79.1%	①公園全体のゴミ・汚物が掃除されているから 74.4%	⑧定期的に樹木の剪定がされているから 32.6%

テーマ（１） 衛生的であると思いますか。 ２. いいえ（理由）

①公園全体のゴミ・汚物が掃除されていないから

②定期的に草刈・除草がされていないから

③経年に応じて設備の塗装・修復がされていないから

④ベンチや椅子、遊具が清掃・消毒されていないから

⑤トイレの清掃・紙の補充がされていないから

⑥花壇の清掃・管理がされていないから

⑦池の水質管理がされていないから

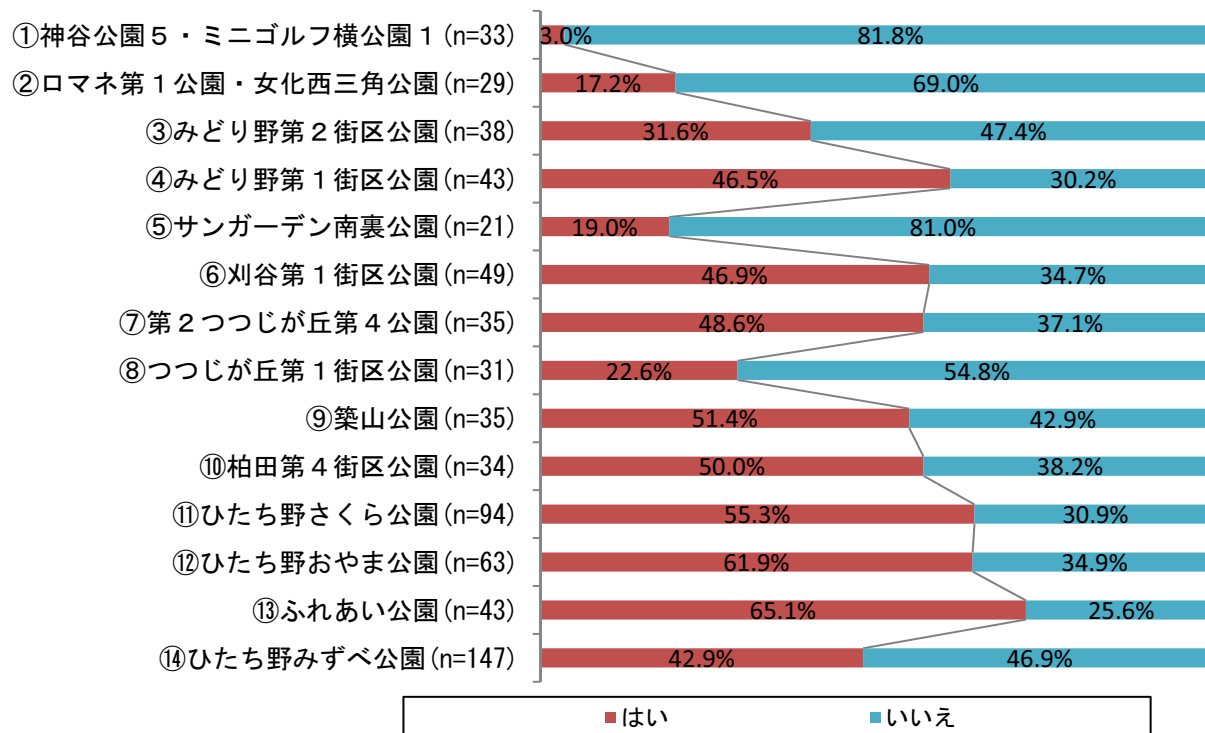
⑧定期的に樹木の剪定がされていないから

⑨害虫の駆除が行われていないから

⑩除染作業が実施されていないから

	1位	2位	3位
1. 神谷公園5・ミニゴルフ横公園1 (n=27)	②定期的に草刈・除草がされていないから 70.4%	⑧定期的な樹木の剪定 18.5%	⑨害虫の駆除が行われていないから 14.8%
2. ロマネ第1公園・女化西三角公園 (n=20)	②定期的に草刈・除草がされていないから 75.0%	③経年に応じて設備の塗装・修復	⑨害虫の駆除が行われていないから 25.0%
3. みどり野第2街区公園 (n=18)	③経年に応じた設備の塗装・修復 33.3%	①公園全体のゴミ・汚物が掃除されていないから	②定期的に草刈・除草がされていないから 27.8%
4. みどり野第1街区公園 (n=11)	②定期的に草刈・除草がされていないから 54.5%	⑧定期的な樹木の剪定 36.4%	④ベンチや椅子等の清掃 27.3% ⑥花壇の管理 27.3%
5. サンガーデン南裏公園 (n=16)	②定期的に草刈・除草がされていないから 81.3%	⑨害虫の駆除が行われていないから 18.8%	⑥花壇の管理 12.5% ⑧定期的な樹木の剪定 12.5%
6. 刈谷第1街区公園 (n=18)	③経年に応じた設備の塗装・修復 61.1%	①公園全体のゴミ・汚物が掃除されていないから	⑤トイレの清掃・紙の補充がされていないから 44.4%
7. 第2つつじが丘第4公園 (n=3)	③経年に応じた設備の塗装・修復 100.0%	⑨害虫の駆除が行われていないから 33.3%	
8. つつじが丘第1街区公園 (n=8)	③経年に応じた設備の塗装・修復 62.5%	④ベンチや椅子等の清掃	25.0% ⑨害虫の駆除が行われていないから 25.0%
9. 築山公園 (n=7)	④ベンチや椅子等の清掃 71.4%	⑨害虫の駆除が行われていないから 42.9%	②定期的に草刈・除草がされていないから 28.6%
10. 柏田第4街区公園 (n=9)	①公園全体のゴミ・汚物が掃除されていないから 66.7%	③経年に応じた設備の塗装・修復 44.4%	⑨害虫の駆除が行われていないから 22.2%
11. ひたち野さくら公園 (n=10)	④ベンチや椅子等の清掃 40.0%	⑤トイレの清掃・紙の補充がされていないから	30.0% ⑨害虫の駆除が行われていないから 30.0%
12. ひたち野おやま公園 (n=17)	②定期的に草刈・除草がされていないから 82.4%	④ベンチや椅子等の清掃 35.3%	①公園全体のゴミ・汚物が掃除されていないから 23.5%
13. ふれあい公園 (n=7)	②定期的に草刈・除草がされていないから 85.7%	⑧定期的な樹木の剪定 42.9%	①公園全体のゴミ・汚物が掃除されていないから 28.6%
14. ひたち野みずべ公園 (n=44)	②定期的に草刈・除草がされていないから 50.0%	④ベンチや椅子等の清掃	20.5% ⑦池の水質管理がされていないから 20.5% ⑨害虫の駆除が行われていないから 20.5%

テーマ（２） 子どもや高齢者の方が、安全・安心に使える公園だと思いますか。



■コメント

“安全・安心に使える公園だと思いますか”という質問に対しても、公園により大きな違いがでる結果となった。「(1) 衛生的であると思いますか」の集計結果と傾向が似ており、調査対象地区の中でも南に位置する①～③、⑤、⑧（①神谷 2 丁目、②さくら台 3 丁目、③南 6 丁目、⑤牛久町、⑧田宮町）の公園に関しては、“はい”が 4 割を下回る結果となった。一方で“はい”が 6 割を超えたのは、「⑫ひたち野おやま公園」61.9%、「⑬ふれあい公園」65.1%であった。

テーマ（２）子どもや高齢者の方が、安全・安心に使える公園だと思いませんか。１．はい（理由）

- ①遊具やベンチが定期的に点検されているから
- ②給水設備が設置（手洗・飲み水）設置されているから
- ③パトロールや防犯カメラが設置されているから
- ④街灯が多く設置されており、明るいから
- ⑤テーブルやベンチが設置されているから
- ⑥子どもが遊べる遊具が設置されているから
- ⑦トイレ（多目的）が設置されているから
- ⑧日除け・雨避けが設置されているから
- ⑨利用に関するルールが整備されているから
- ⑩手すりやスロープが設置されているから
- ⑪交通事故対策の注意板や柵が設置されているから

	1位	2位	3位
1. 神谷公園5・ミニゴルフ横公園1 (n=1)	⑫その他 100.0%		
2. ロマネ第1公園・女化西三角公園 (n=5)	③パトロールや防犯カメラが設置されているから 40.0%		①, ②, ④, ⑦
	⑥子どもが遊べる遊具が設置されているから 40.0%		
3. みどり野第2街区公園 (n=12)	②給水設備（手洗・飲み水）が設置されているから 58.3%	⑦トイレ（多目的）が設置されているから 50.0%	③防犯カメラがある 33.3%
			⑥遊具ある 33.3%
4. みどり野第1街区公園 (n=20)	⑦トイレ（多目的）が設置されているから 55.0%	②給水設備が設置されているから 50.0%	⑥遊具がある 25.0%
5. サンガーデン南裏公園 (n=4)	⑥子どもが遊べる遊具が設置されているから 100.0%	①遊具やベンチが定期的に点検されているから 25.0%	
		⑦トイレ（多目的）が設置されているから 25.0%	
		⑪交通事故対策がされているから 25.0%	
6. 刈谷第1街区公園 (n=23)	⑤テーブルやベンチが設置されているから 30.4%		
	⑥子どもが遊べる遊具が設置されているから 30.4%		
	⑦トイレ（多目的）が設置されているから 30.4%		
7. 第2つつじが丘第4公園 (n=17)	⑥子どもが遊べる遊具が設置されているから 58.8%	②給水設備が設置されているから 52.9%	①遊具が点検されている23.5%
			④街灯があり明るい 23.5%
8. つつじが丘第1街区公園 (n=7)	②給水設備が設置されているから 85.7%	⑥子どもが遊べる遊具が設置されているから 71.4%	①遊具やベンチが定期的に点検されているから28.6%
9. 築山公園 (n=18)	⑤テーブルやベンチが設置されているから 55.6%	②給水設備が設置されているから 33.3%	
		④街灯が多く設置されており、明るいから 33.3%	
10. 柏田第4街区公園 (n=17)	②給水設備が設置されているから 47.1%	③パトロールや防犯カメラが設置されているから 29.4%	
		⑥子どもが遊べる遊具が設置されているから 29.4%	
11. ひたち野さくら公園 (n=52)	⑥子どもが遊べる遊具が設置されているから 42.3%	⑦トイレ（多目的）が設置されているから 42.3%	②給水設備が設置されているから 28.8%
12. ひたち野おやま公園 (n=39)	②給水設備が設置されているから 51.3%	⑥子どもが遊べる遊具が設置されているから 51.3%	⑤テーブルやベンチが設置されているから 33.3%
13. ふれあい公園 (n=28)	⑥子どもが遊べる遊具が設置されているから 57.1%	②給水設備が設置されているから 42.9%	⑩手すりやスロープが設置されているから 35.7%
14. ひたち野みずべ公園 (n=63)	⑦トイレ（多目的）が設置されているから 41.3%	②給水設備が設置されているから 38.1%	⑥子どもが遊べる遊具が設置されているから 33.3%

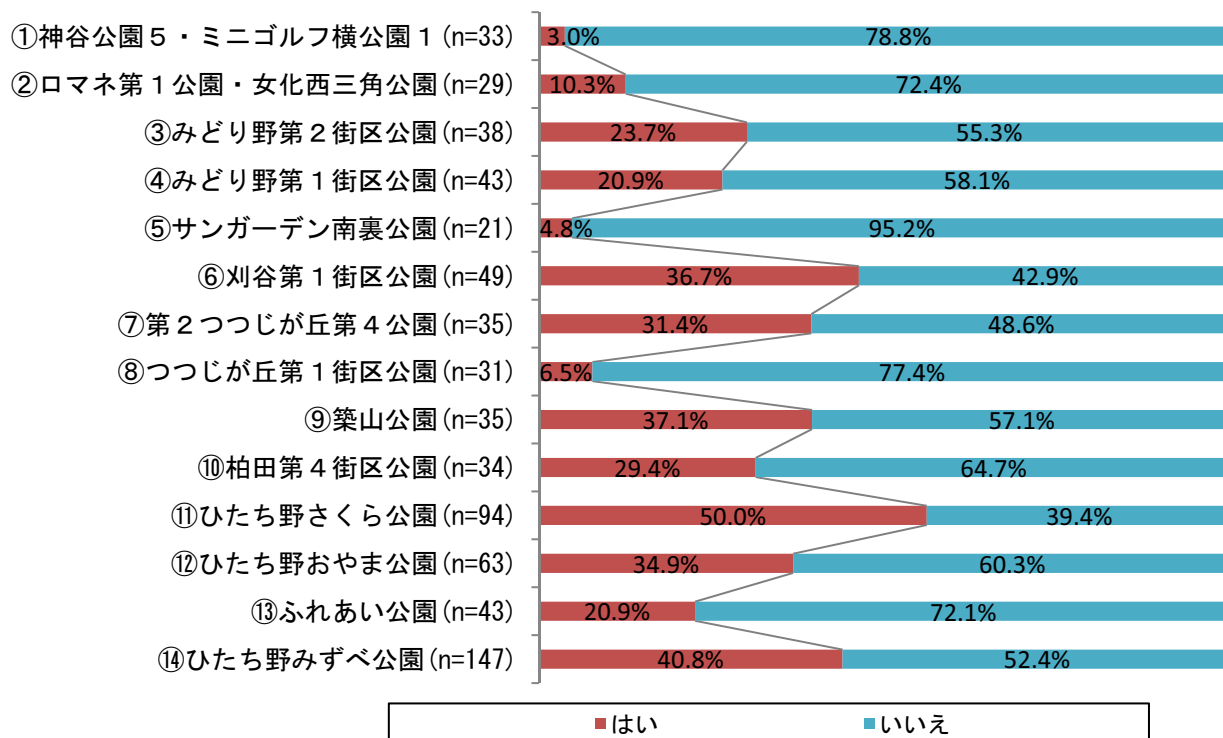


テーマ（２）子どもや高齢者の方が、安全・安心に使える公園だと思いませんか。２. いいえ（理由）

- ①遊具やベンチを定期的に点検されていないから
- ②給水設備が設置（手洗・飲み水）設置されていないから
- ③パトロールや防犯カメラが設置されていないから
- ④街灯の設置がされておらず（少なく）、暗いから
- ⑤テーブルやベンチが設置されていないから
- ⑥子どもが遊べる遊具が設置されていないから
- ⑦トイレ（多目的）が設置されていないから
- ⑧日除け・雨避けが設置されていないから
- ⑨利用に関するルールが整備されていないから
- ⑩手すりやスロープが設置されていないから
- ⑪、交通事故対策の注意板や柵が設置されていないから

	1位	2位	3位
1. 神谷公園5・ミニゴルフ横公園1 (n=27)	②給水設備（手洗・飲み水）が設置されていないから		29.6%
	⑥子どもが遊べる遊具が設置されていないから		29.6%
2. ロマネ第1公園・女化西三角公園 (n=20)	⑧日除け・雨避けが設置されていないから 45.0%	⑦トイレ（多目的）が設置されていないから 30.0%	①遊具の点検が少ない 25.0%
			⑤テーブルがない 25.0%
3. みどり野第2街区公園 (n=18)	⑧日除け・雨避けが設置されていないから 50.0%	④街灯の設置がされておらず（少なく）、暗いから 22.2%	①遊具やベンチを定期的に点検されていないから 16.7%
4. みどり野第1街区公園 (n=13)	①遊具やベンチを定期的に点検されていないから 38.5%	⑤テーブルやベンチが設置されていないから 30.8%	
		⑧日除け・雨避けが設置されていないから 30.8%	
5. サンガーデン南裏公園 (n=17)	⑤テーブルやベンチが設置されていないから 64.7%	②給水設備が設置されていないから 41.2%	⑧日除け・雨避けが設置されていないから 35.3%
6. 刈谷第1街区公園 (n=17)	①遊具やベンチを定期的に点検されていないから		35.3%
	⑧日除け・雨避けが設置されていないから		35.3%
7. 第2つつじが丘第4公園 (n=13)	⑦トイレ（多目的）が設置されていないから 53.8%	⑧日除け・雨避けが設置されていないから 38.5%	②給水設備が設置されていないから 30.8%
8. つつじが丘第1街区公園 (n=17)	⑦トイレ（多目的）が設置されていないから 41.2%		⑤テーブルやベンチが設置されていないから 35.3%
	⑧日除け・雨避けが設置されていないから 41.2%		
9. 築山公園 (n=15)	⑥子どもが遊べる遊具が設置されていないから 46.7%		⑩手すりやスロープが設置されていないから 26.7%
	⑦トイレ（多目的）が設置されていないから 46.7%		
10. 柏田第4街区公園 (n=13)	⑦トイレ（多目的）が設置されていないから 38.5%		⑤テーブルやベンチが設置されていないから 30.8%
			⑥子どもが遊べる遊具が設置されていないから 30.8%
			⑧日除け・雨避けが設置されていないから 30.8%
11. ひたち野さくら公園 (n=29)	④街灯の設置がされておらず（少なく）、暗いから 34.5%	⑧日除け・雨避けが設置されていないから 27.6%	③防犯カメラが設置されていないから 24.1%
12. ひたち野おやま公園 (n=22)	⑧日除け・雨避けが設置されていないから 59.1%		③防犯カメラが設置されていないから 27.3%
			④街灯の設置がされておらず（少なく）、暗いから 27.3%
13. ふれあい公園 (n=11)	⑧日除け・雨避けが設置されていないから 54.5%		⑥子どもが遊べる遊具が設置されていないから 27.3%
			⑦トイレ（多目的）が設置されていないから 27.3%
			⑪交通事故対策の注意板や柵が設置されていないから 27.3%
14. ひたち野みずべ公園 (n=69)	④街灯の設置がされておらず（少なく）、暗いから 42.0%	③防犯カメラが設置されていないから 31.9%	⑥子どもが遊べる遊具が設置されていないから 27.5%

テーマ（３） くつろぎながら長く滞在できる公園だと思いますか。



■コメント

“くつろぎながら長く滞在できる公園だと思いますか”という質問に対しては、全体的に“はい”が少ない結果となった。それでも、(1)と(2)の集計結果と傾向は似ており、調査対象地区の中でも南に位置する①、②、⑤、⑧(①神谷2丁目、②さくら台3丁目、⑤牛久町、⑧田宮町)の公園に関しては、“はい”が2割を下回る結果となった。他の公園でも“はい”が2割～3割に集中しているが、面積が広い2公園「⑪ひたち野さくら公園」50.0%、「⑭ひたち野みずべ公園」40.8%は、高い割合となった。

テーマ（３）くつろぎながら長く滞在できる公園だと思いますか。 1. はい（理由）

- ①緑景観が保護・管理されているから
- ②給水設備が設置（手洗・飲み水）設置されているから
- ③パトロールや防犯カメラが設置されているから
- ④街灯が多く設置されており、明るいから
- ⑤テーブルやベンチが設置されているから
- ⑥子どもが遊べる遊具が設置されているから
- ⑦トイレ（多目的）が設置されているから
- ⑧日除け・雨避けが設置されているから
- ⑨利用に関するルールが整備されているから
- ⑩ピクニック利用できる芝生が整備されているから
- ⑪日当たりの良い開放的な空間になっているから

	1位	2位	3位
1. 神谷公園5・ミニゴルフ 横公園1 (n=1)	⑪日当たりの良い開放的な空間になっているから 100.0%		
2. ロマネ第1公園・女化西 三角公園 (n=3)	⑥子どもが遊べる遊具が設置されているから 66.7% ⑪日当たりの良い開放的な空間になっているから 66.7%		⑤テーブルやベンチが設置されているから 33.3%
3. みどり野第2街区 公園 (n=9)	②給水設備が設置（手洗・飲み水）されているから 44.4% ⑪日当たりの良い開放的な空間になっているから 44.4%		①緑景観が保護・管理されているから 33.3%
4. みどり野第1街区 公園 (n=9)	⑦トイレ（多目的）が設置されているから 55.6%	①緑景観が保護・管理されているから 33.3%	⑪日当たりの良い開放的な空間になっているから 22.2%
5. サンガーデン南裏 公園 (n=1)	⑥子どもが遊べる遊具が設置されているから 100.0% ⑪日当たりの良い開放的な空間になっているから 100.0%		
6. 刈谷第1街区公園 (n=18)	⑤テーブルやベンチが設置されているから 38.9%	①緑景観が保護・管理されているから 33.3%	⑥遊具がある 27.8% ⑪日当たりが良いから 27.8%
7. 第2つつじが丘第4 公園 (n=11)	②給水設備が設置（手洗・飲み水）されているから 63.6% ⑥子どもが遊べる遊具が設置されているから 63.6%		①景観が保護されている 36.4% ⑪日当たりが良いから 36.4%
8. つつじが丘第1街区 公園 (n=2)	②給水設備が設置されているから 100.0%	①緑景観が保護・管理されているから 50.0% ⑥子どもが遊べる遊具が設置されているから 50.0% ⑩ピクニック利用できる芝生が整備されているから 50.0%	
9. 築山公園 (n=13)	⑤テーブルやベンチが設置されているから 76.9%	①緑景観が保護・管理されているから 38.5% ⑪日当たりの良い開放的な空間になっているから 38.5%	
10. 柏田第4街区公園 (n=10)	⑪日当たりの良い開放的な空間になっているから 50.0%	①緑景観が保護・管理されているから 40.0%	②給水設備が設置されているから 30.0%
11. ひたち野さくら公園 (n=47)	⑦トイレ（多目的）が設置されているから 44.7%	①緑景観が保護・管理されているから 42.6%	⑪日当たりの良い開放的な空間になっているから 34.0%
12. ひたち野おやま公園 (n=22)	⑤テーブルやベンチが設置されているから 54.5% ⑪日当たりの良い開放的な空間になっているから 54.5%		⑥子どもが遊べる遊具が設置されているから 45.5%
13. ふれあい公園 (n=9)	⑥子どもが遊べる遊具が設置されているから 88.9%	⑤テーブルやベンチが設置されているから 33.3% ⑪日当たりの良い開放的な空間になっているから 33.3%	
14. ひたち野みずべ公園 (n=60)	①緑景観が保護・管理されているから 46.7%	⑤テーブルやベンチが設置されているから 35.0%	⑦トイレ（多目的）が設置されているから 28.3%



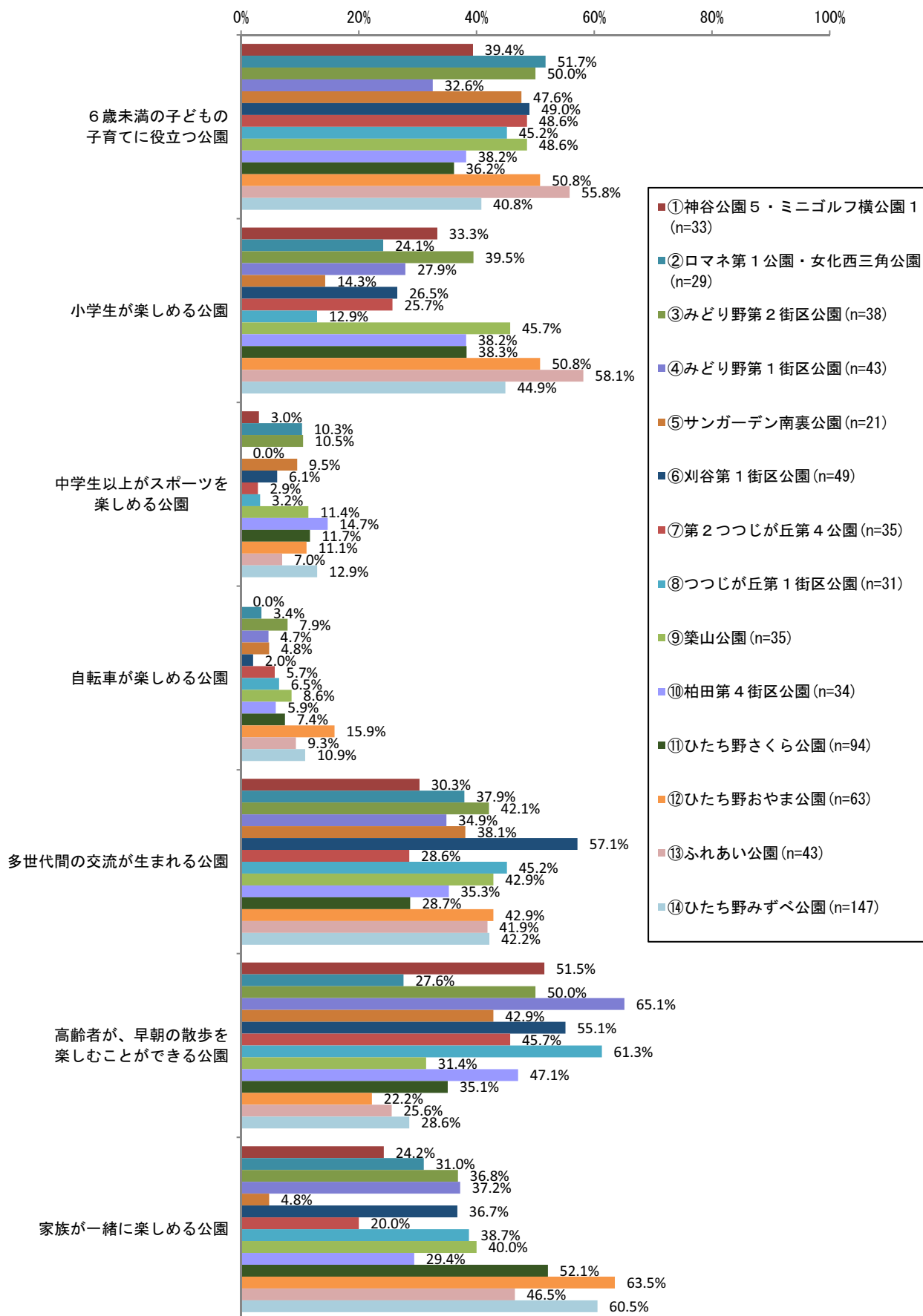
テーマ（3）くつろぎながら長く滞在できる公園だと思いますか。 2. いいえ（理由）

- ①緑景観が保護・管理されていないから
- ②給水設備が設置（手洗・飲み水）設置されていないから
- ③パトロールや防犯カメラが設置されていないから
- ④街灯の設置がなく（少なく）、暗いから
- ⑤テーブルやベンチが設置されていないから
- ⑥子どもが遊べる遊具が設置されていないから
- ⑦トイレ（多目的）が設置されていないから
- ⑧日除け・雨避けが設置されていないから
- ⑨利用に関するルールが整備されていないから
- ⑩ピクニック利用できる芝生が整備されていないから
- ⑪日当たりの悪い閉鎖的な空間になっているから

	1位	2位	3位
1. 神谷公園5・ミニゴルフ横公園1 (n=26)	⑥子どもが遊べる遊具が設置されていないから 26.9%	⑤テーブルやベンチが設置されていないから 19.2% ⑨利用に関するルールが整備されていないから 19.2%	
2. ロマネ第1公園・女化西三角公園 (n=21)	⑧日除け・雨避けが設置されていないから 42.9%	⑤テーブルやベンチが設置されていないから 23.8% ⑦トイレ（多目的）が設置されていないから 23.8%	
3. みどり野第2街区公園 (n=21)	⑧日除け・雨避けが設置されていないから 52.4%	⑩芝生が整備されていないから 28.6%	④街灯の設置がなく（少なく）、暗いから 23.8%
4. みどり野第1街区公園 (n=25)	⑧日除け・雨避けが設置されていないから 44.0%	⑤テーブルやベンチが設置されていないから 36.0%	⑥遊具がないから 20.0% ⑩芝生がないから 20.0%
5. サンガーデン南裏公園 (n=20)	⑤テーブルやベンチが設置されていないから 50.0%	②給水設備が設置されていないから 35.0%	⑧日除け・雨避けが設置されていないから 30.0%
6. 刈谷第1街区公園 (n=21)	⑧日除け・雨避けが設置されていないから 52.4%	⑩芝生が整備されていないから 42.9%	⑤テーブルやベンチが設置されていないから 28.6%
7. 第2つつじが丘第4公園 (n=17)	⑤テーブルやベンチが設置されていないから 47.1%	⑧日除け・雨避けが設置されていないから 41.2%	⑦トイレ（多目的）が設置されていないから 35.3%
8. つつじが丘第1街区公園 (n=24)	⑤テーブルやベンチが設置されていないから 54.2%	⑦トイレ（多目的）が設置されていないから 41.7%	⑪日当たりの悪い空間になっているから 37.5%
9. 築山公園 (n=20)	⑥子どもが遊べる遊具が設置されていないから 50.0%	⑦トイレ（多目的）が設置されていないから 40.0%	②給水設備が設置されていないから 30.0%
10. 柏田第4街区公園 (n=22)	⑦トイレ（多目的）が設置されていないから 54.5%	⑤テーブルやベンチが設置されていないから 40.9%	⑧日除け・雨避けが設置されていないから 36.4%
11. ひたち野さくら公園 (n=37)	⑧日除け・雨避けが設置されていないから 43.2%	⑤テーブルやベンチが設置されていないから 37.8%	⑥子どもが遊べる遊具が設置されていないから 27.0%
12. ひたち野おやま公園 (n=38)	⑧日除け・雨避けが設置されていないから 73.7%	⑩芝生が整備されていないから 31.6%	⑥子どもが遊べる遊具が設置されていないから 21.1%
13. ふれあい公園 (n=31)	⑧日除け・雨避けが設置されていないから 71.0%	⑦トイレ（多目的）が設置されていないから 45.2%	⑥子どもが遊べる遊具が設置されていないから 19.4%
14. ひたち野みずべ公園 (n=77)	⑥子どもが遊べる遊具が設置されていないから 42.9% ⑧日除け・雨避けが設置されていないから 42.9%		④街灯の設置がなく（少なく）、暗いから 23.4%

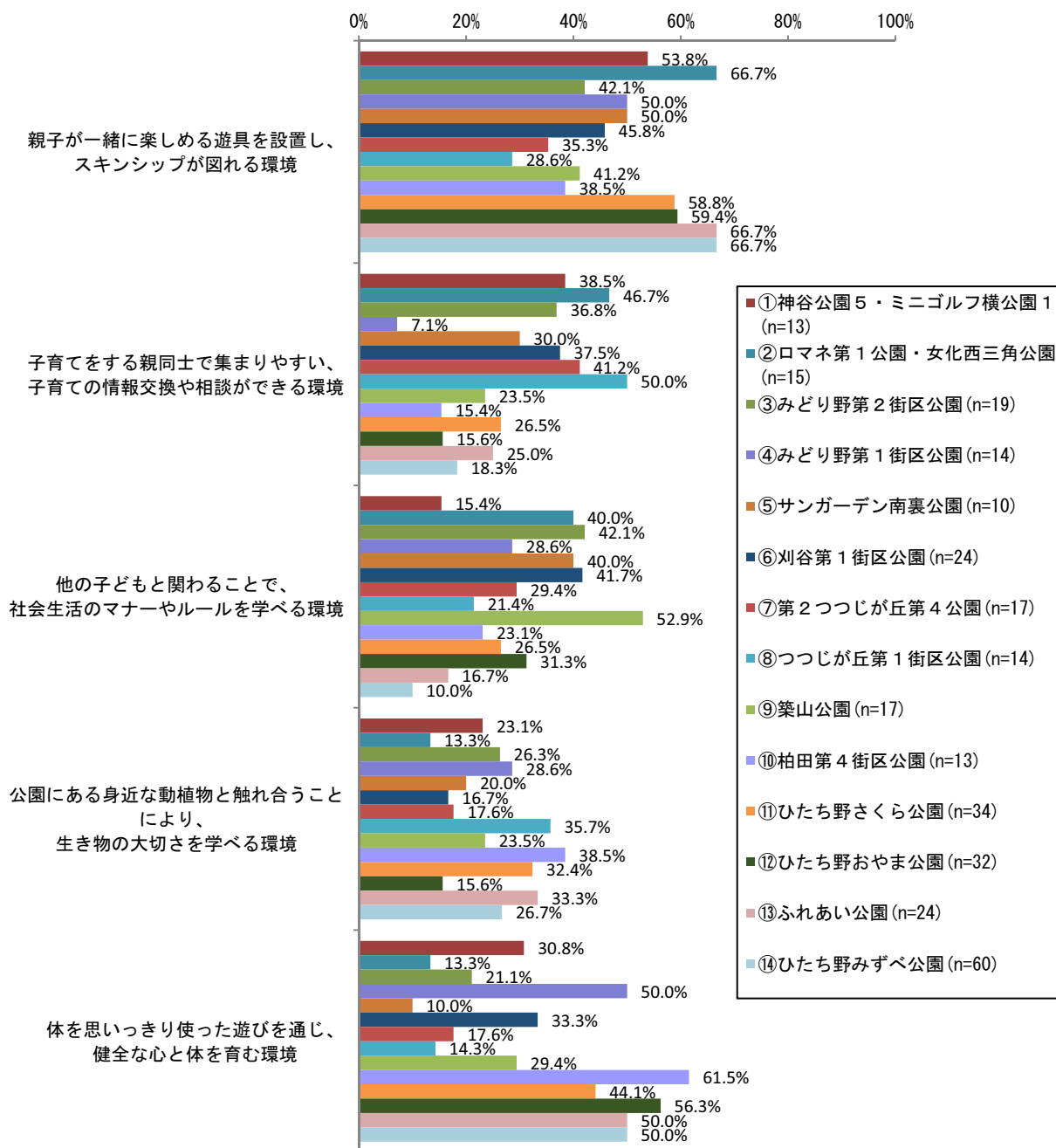
問5 「①～⑭の街区公園」が、将来どのような公園になることを希望しますか。

・(1)～(7)のテーマから3つ選び、番号に○を付けてください。



・そのために必要だと思われることを1～5の中から2つ選び、番号に○を付けてください。

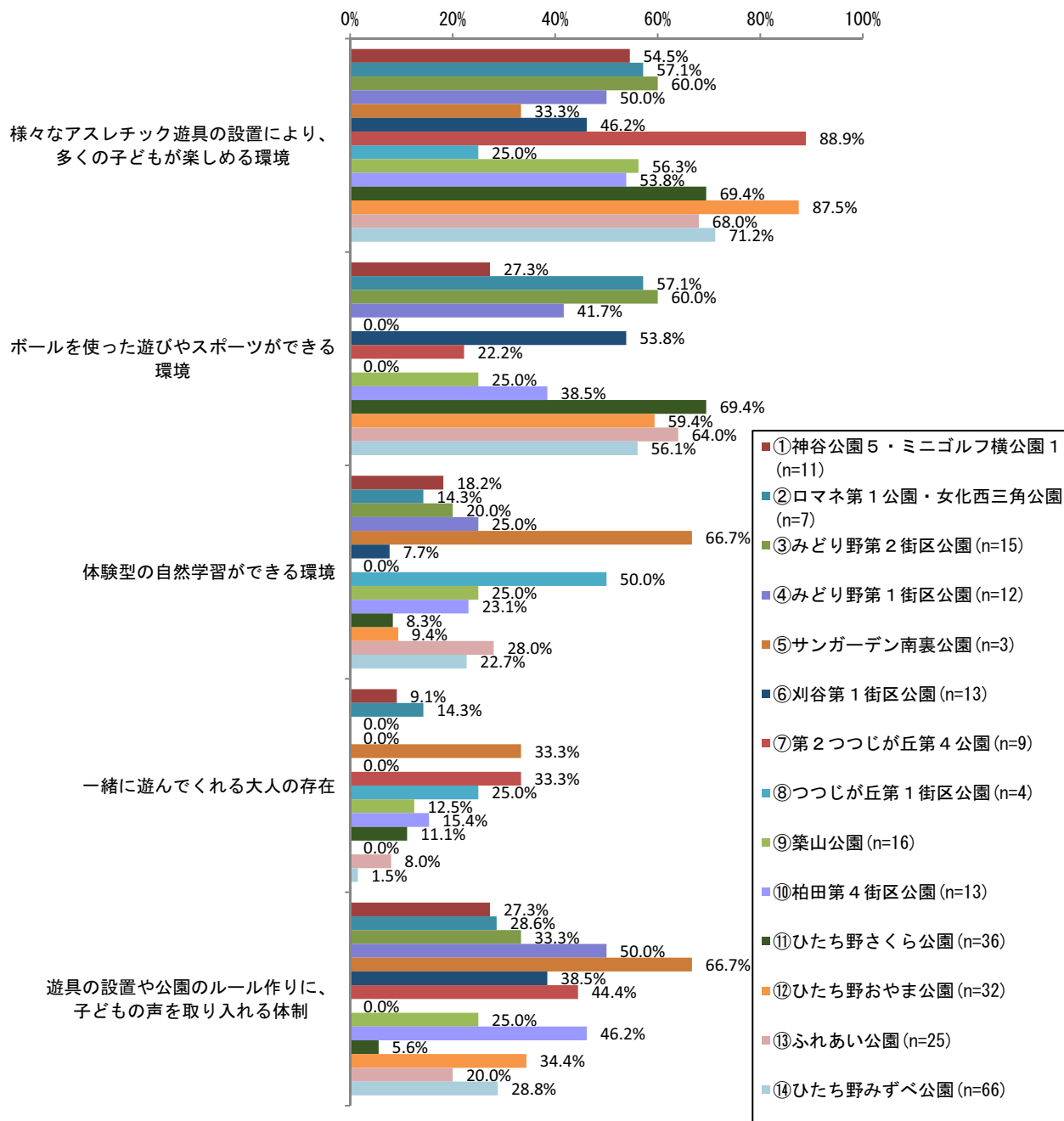
(1) 6歳未満の子どもの子育てに役立つ公園



■コメント

「6歳未満の子どもの子育てに役立つ公園」を希望した回答者は、どの公園かに関係なく“親子が一緒に楽しめる遊具を設置し、スキンシップが図れる環境”を望む傾向がある。特に質問3の(2)で「家族との遊び」での利用が最も多い、ひたち野東、西地区に該当する⑩～⑭の公園は、60%近い希望もある等、高い割合となった。また、“体を思いっきり使った遊びを通じ、健全な心と体を育む環境”は、公園による差が大きく、5割を超えた公園は、「⑩柏田第4街区公園」61.5%、「⑫ひたち野おやま公園」56.3%となった。

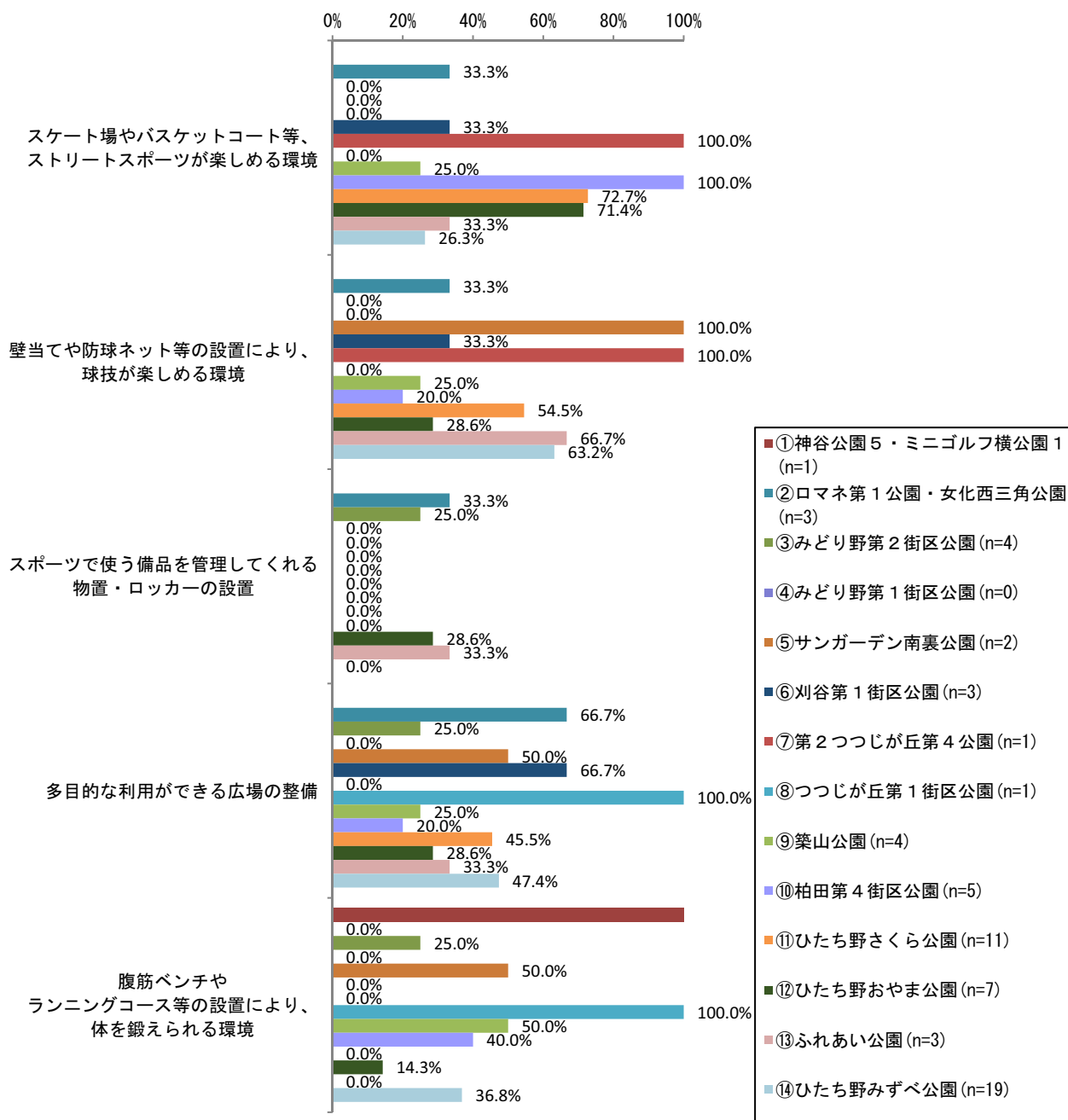
(2) 小学生が楽しめる公園



■コメント

「小学生が楽しめる公園」を希望した回答者は、全体的に“様々なアスレチック遊具の設置により、多くの子どもが楽しめる環境”を望む傾向がある。他にも“ボールを使った遊びやスポーツができる環境”の割合が高く、子どもが遊べる環境の整備をハード面で希望する声が多いのだが、“遊具の設置や公園のルール作りに、子どもの声を取り入れる体制”というソフト面での要望が多く、4つの公園で4割以上となった。

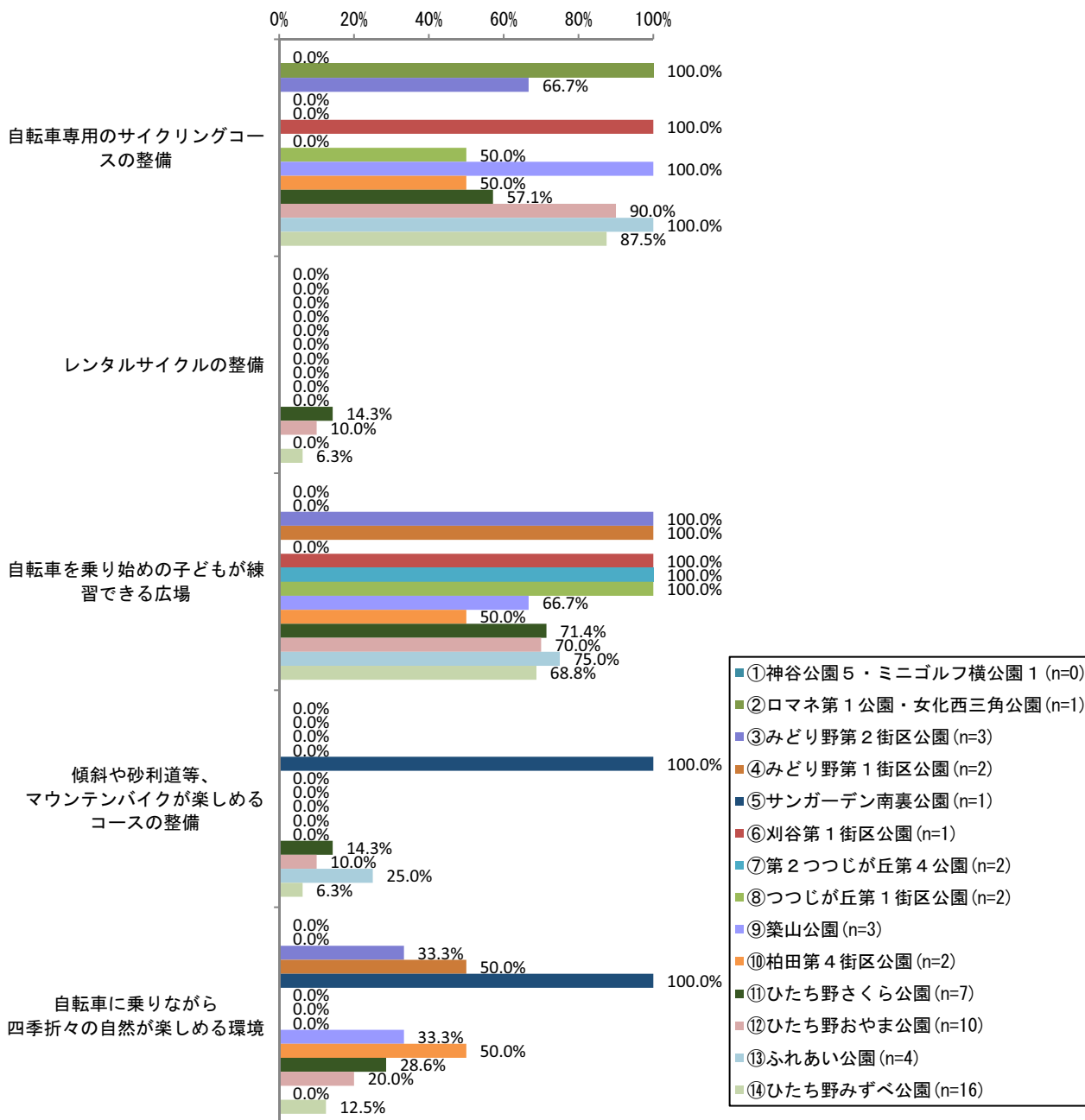
(3) 中学生以上がスポーツを楽しめる公園



■コメント

「中学生以上がスポーツを楽しめる公園」については、全体的に要望が少なかったため、割合で表すとかなり極端なグラフとなった。票数に着目しても全体的に大きな差は出なかったのだが、“スケート場やバスケットコート等、ストリートスポーツが楽しめる環境”は、比較的要望のある回答となった。

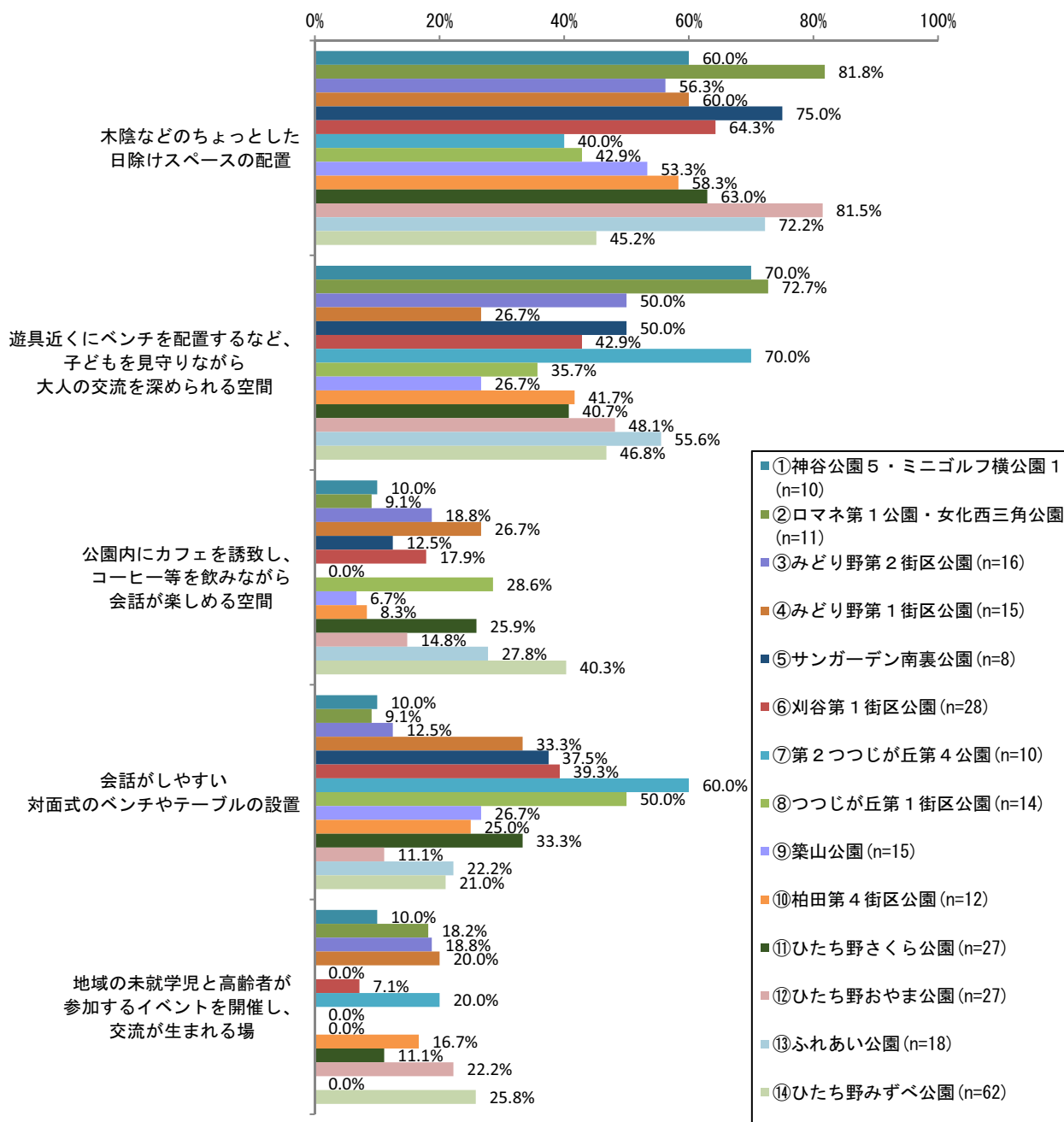
(4) 自転車が楽しめる公園



■コメント

「自転車が楽しめる公園」についても、全体的に要望が少なかったため、割合で表すとかなり極端なグラフとなった。比較的要望が多かった公園は、「ひたち野おやま公園」の10票、「⑭ひたち野みずべ公園」の16票であり、どちらも100%の要望があったのは、“自転車専用のサイクリングコースの整備”であった。次いで“自転車を乗り始めの子どもが練習できる広場”の要望であり、いずれも7割を超えた。

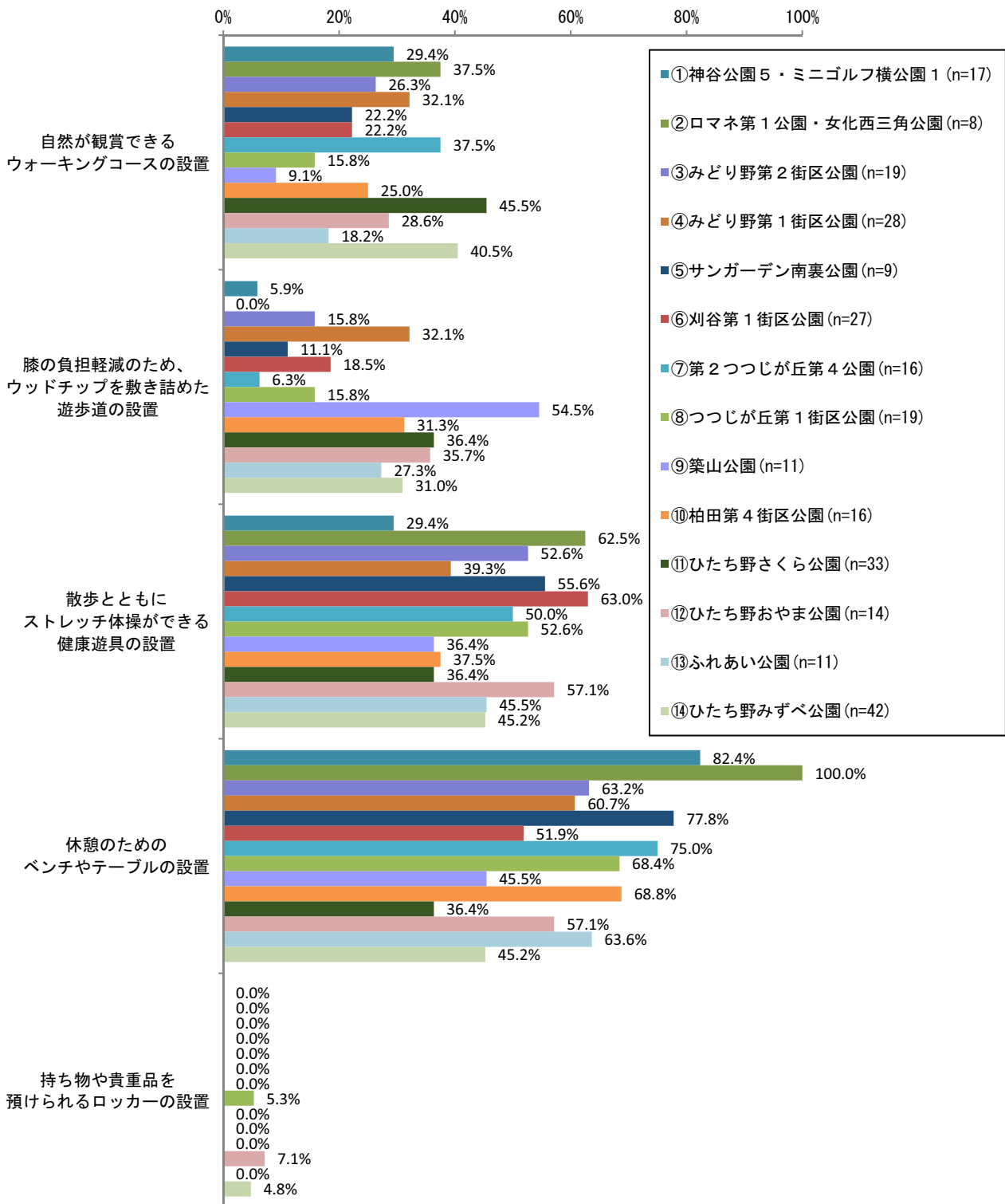
(5) 多世代間の交流が生まれる公園



■コメント

「多世代の交流が生まれる公園」を希望した回答者は、全体的に“木陰などのちょっとした日除けスペースの配置”を希望する割合が高く、多くの公園が5割を超えた。次いで“遊具近くにベンチを配置するなど、子どもを見守りながら大人同士の交流が深められる空間”の要望も多く、小さい子どもが多いひたち野東、西地区に限らず、全体的に要望が多かった。また、“公園内にカフェを誘致し、お茶やコーヒーを飲みながら会話が楽しめる空間”では、面積が広く、池がある「⑭ひたち野みずべ公園」の要望が多く、40.3%となった。

(6) 高齢者が、早朝の散歩を楽しむことができる公園

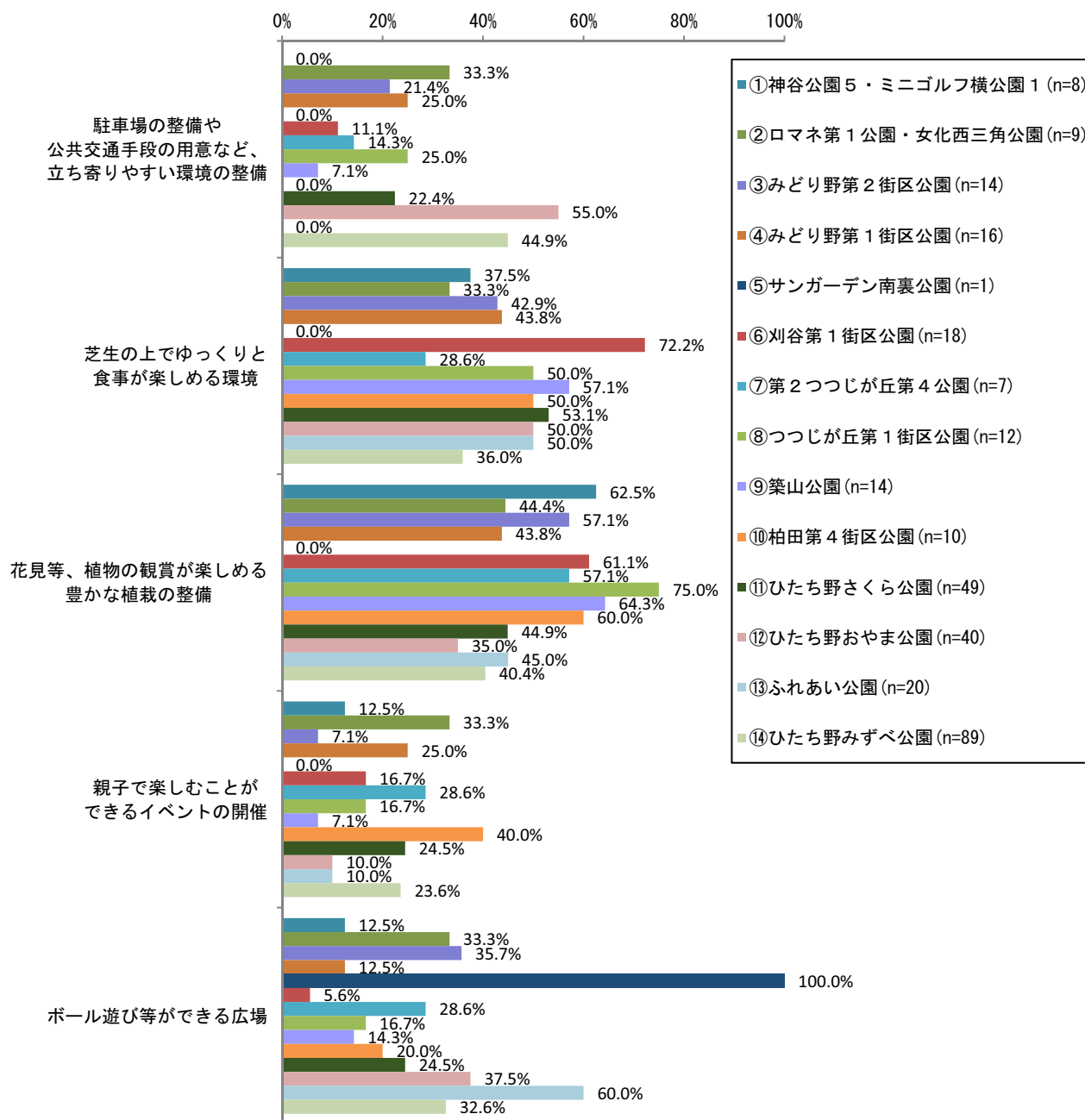


■コメント

「高齢者が、早朝の散歩を楽しむことができる公園」を希望した回答者は、全体的に“休憩のためのベンチやテーブルの設置”を要望する割合が高く、「⑨築山公園」「⑪ひたち野さくら公園」を除く全ての公園で5割以上となった。次いで“散歩とともにストレッチ体操ができる健康遊具の設置”の要望が多く、7つの公園で5割以上となった。



(7) 家族が一緒に楽しめる公園



■コメント

「家族が一緒に楽しめる公園」は、公園により要望数に大きな開きがあった。要望が多かった公園は、小さい子どもが多いひたち野東、西地区にある⑪～⑭の公園であった。他の公園は20票に満たなかった。細目を見てみると、全体的に回答が分かれているが、“芝生の上でゆっくりと食事が楽しめる環境”と“花見等、植物の鑑賞が楽しめる豊かな植栽の整備”の2つの要望が多く、公園で快適に滞在するための要望が多い結果となった。

## 2 大規模公園

### (1) 調査概要

①調査対象：市内在住の住民

②配布数：2,000票

③調査方法：郵便による発送回収

④調査期間：調査票の発送日 平成28年9月1日  
調査票の回収期間 平成28年9月1日～9月30日

⑤調査対象公園と回答数

- 柏田第2街区公園
- 牛久運動公園
- 牛久自然観察の森

■ 街区公園全体 2,000票中 628票(回収率 31.4%)

⑥留意点

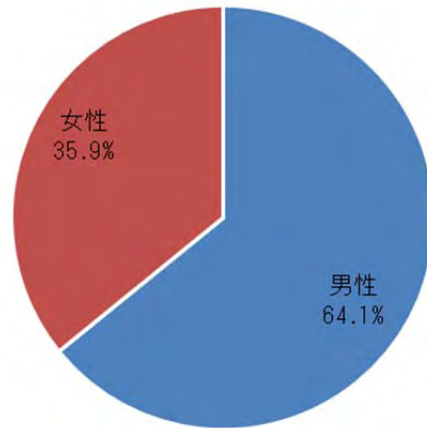
- 比率の計算において「無回答」は母数に含め、回答項目としては表示しない。そのため、無回答があった集計箇所は、比率の合計が100%にならない。
- “n=”(総数)は、複数回答の場合でも、回答者数を表している。

## (2) 公園別調査結果

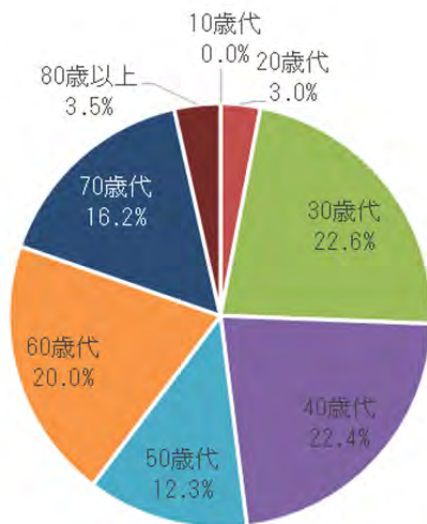
問2 アンケートを回答する方の年齢・性別に○を付けてください。

### 男女比（無回答除く）

男性 381 人 女性 213 人



男女比 (n=594)



年代別 (n=625)

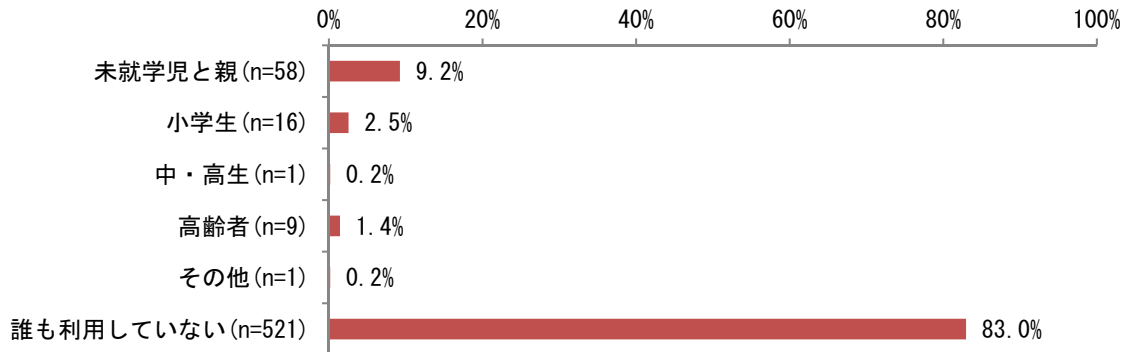
### 年代別（無回答除く）

10歳代 0人 20歳代 19人 30歳代 141人  
40歳代 140人 50歳代 77人 60歳代 125人  
70歳代 101人 80歳代 22人

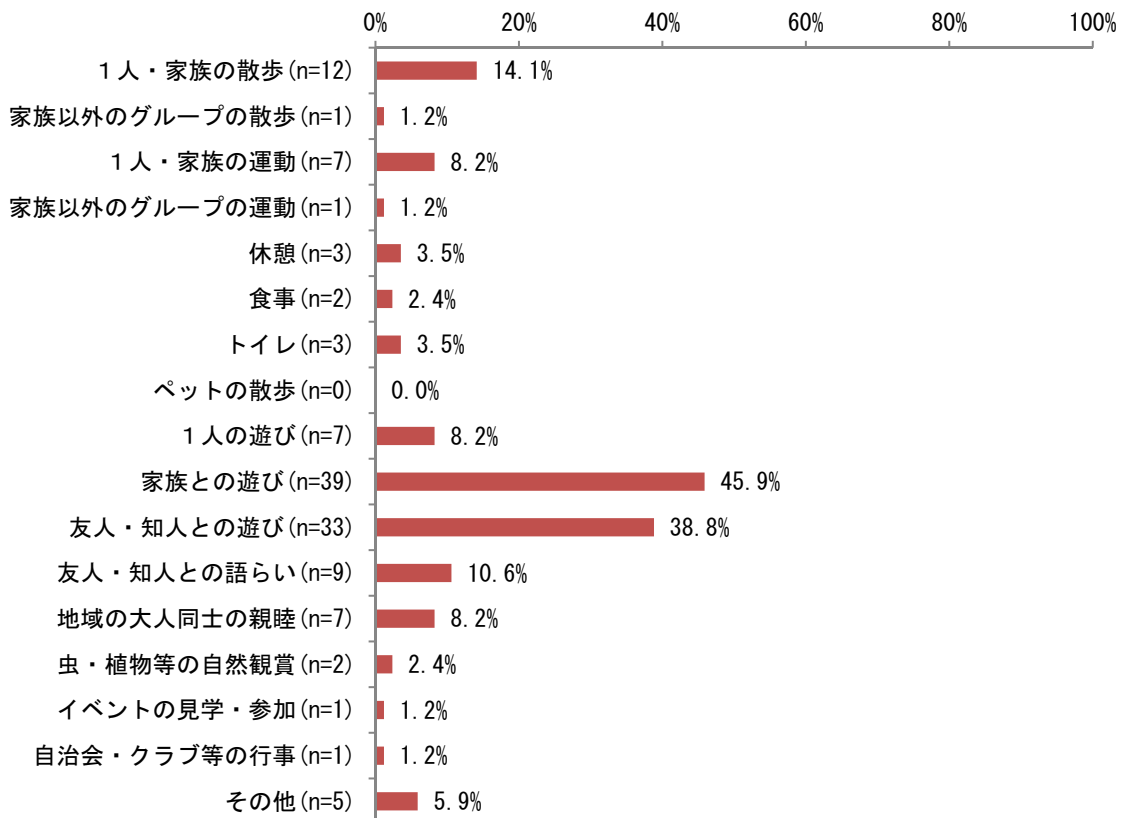
## ① 柏田第2街区公園

### 問3 調査対象公園、施設の利用状況についてお伺いします。

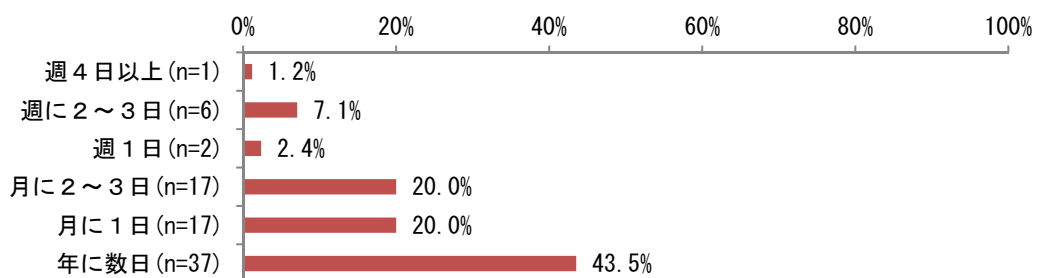
#### (1) ご家族の中でどなたが利用していますか n=628



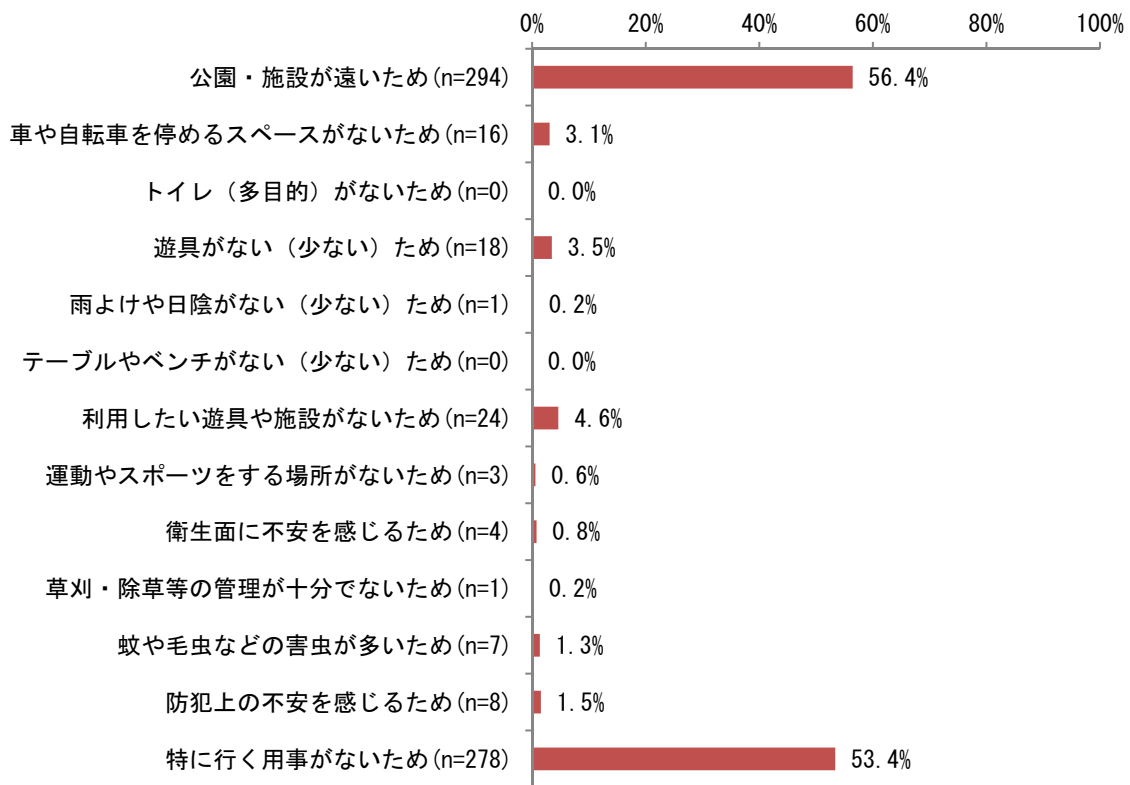
#### (2) 利用目的は何ですか ※3つまで n=85



#### (3) 利用の頻度はどの程度ですか n=85

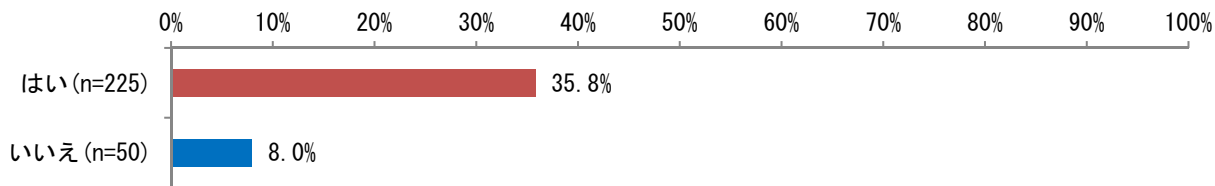


(4) 利用していない理由は何ですか ※3つまで n=521

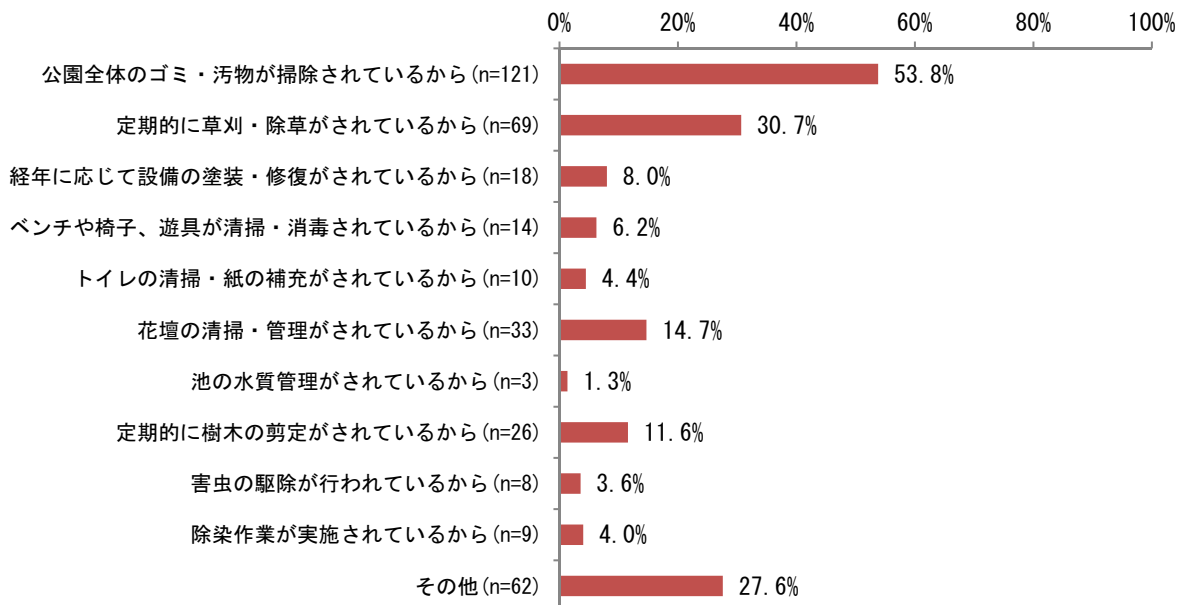


問4 「1. 柏田第2街区公園」は、テーマ（1）～（3）に合った公園だと思いますか。

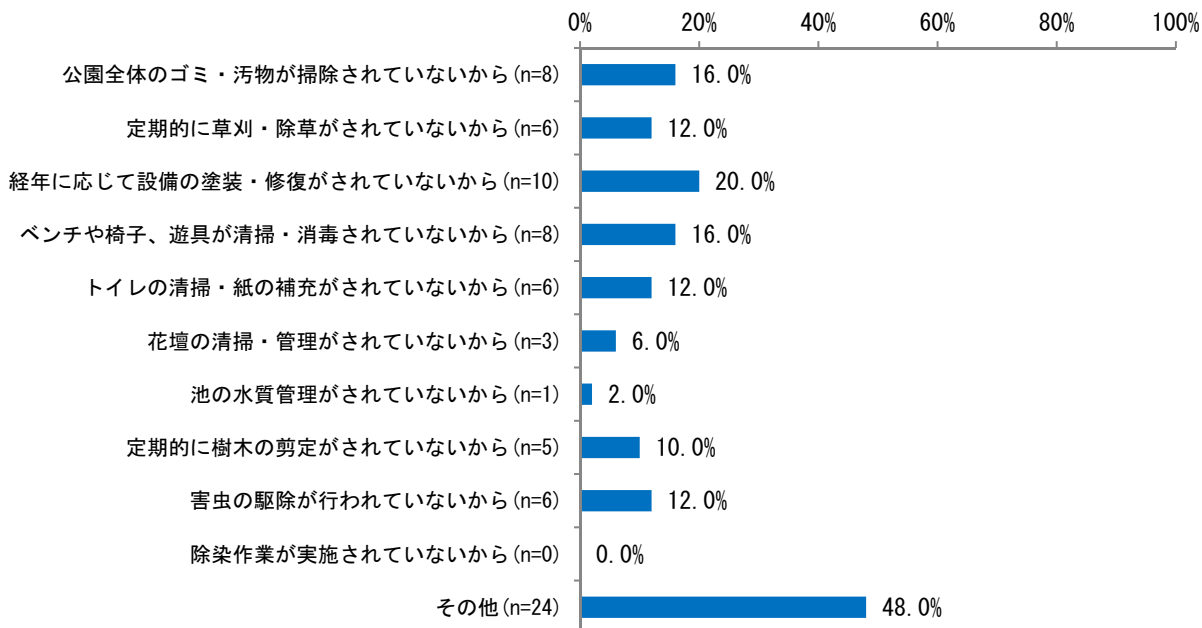
テーマ（1） 衛生的であると思いますか。 n=628




1. はい（理由） n=225



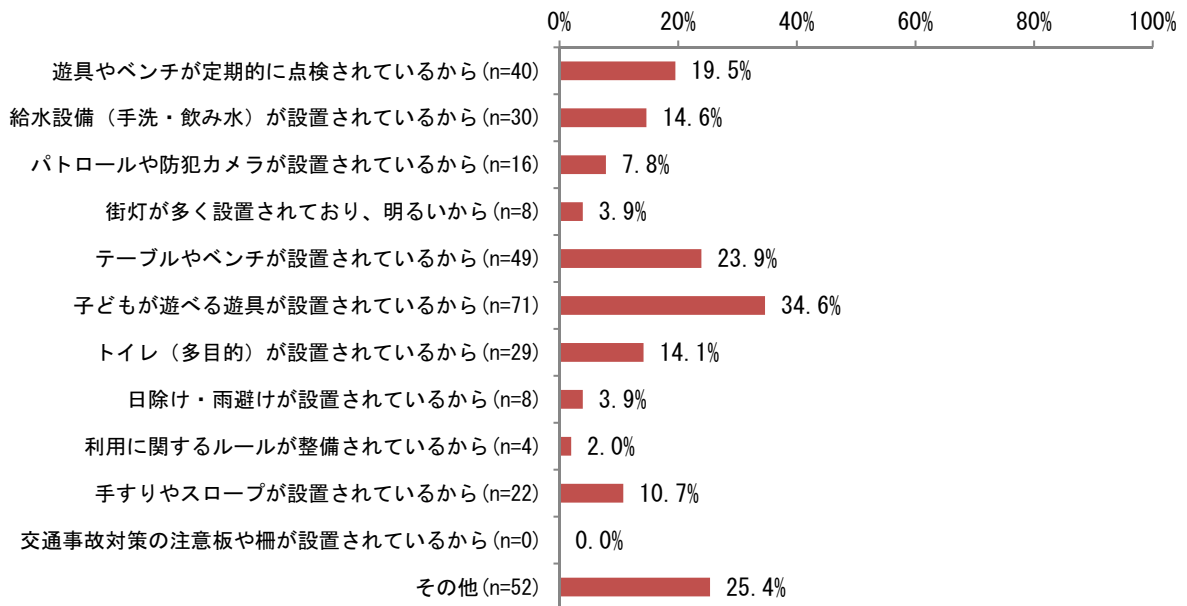
2. いいえ（理由） n=50



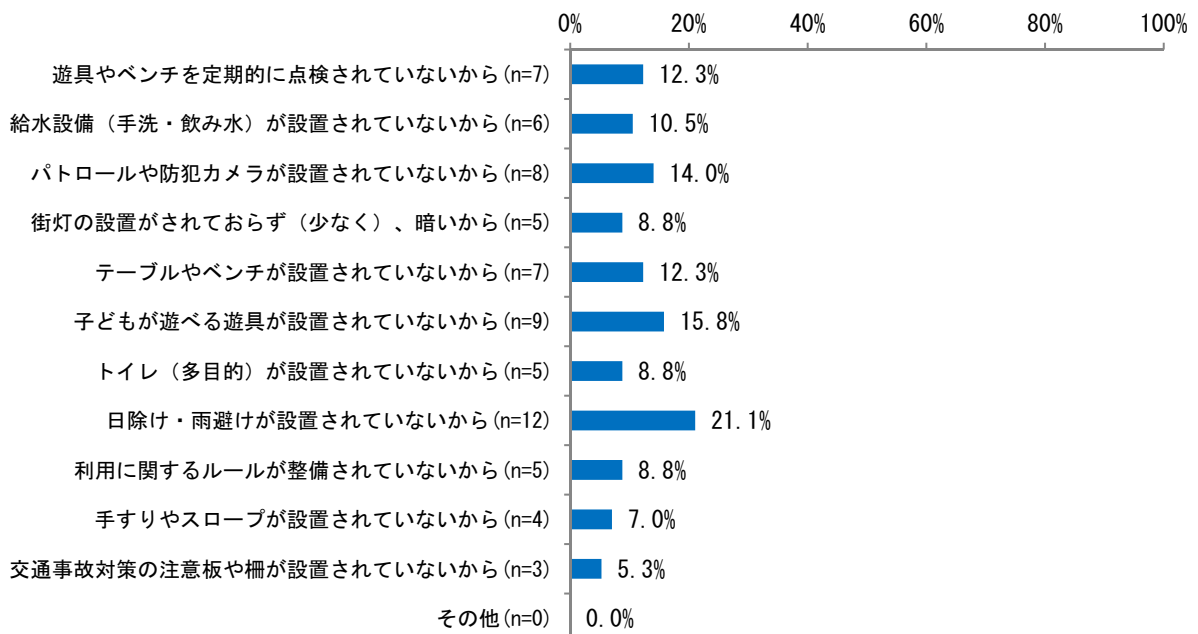
テーマ（２） 子どもや高齢者の方が、安全・安心に使える公園だと思いますか。n=628



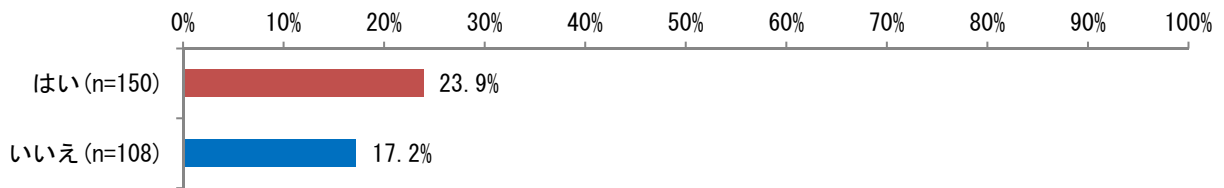
1. はい（理由） n=205



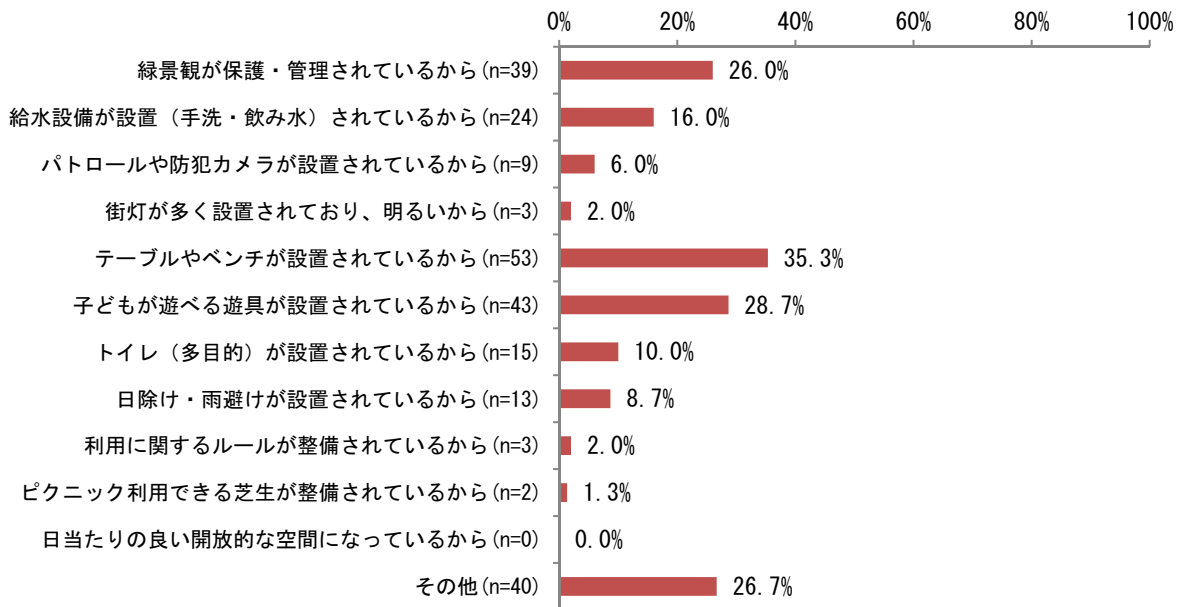
2. いいえ（理由） n=57



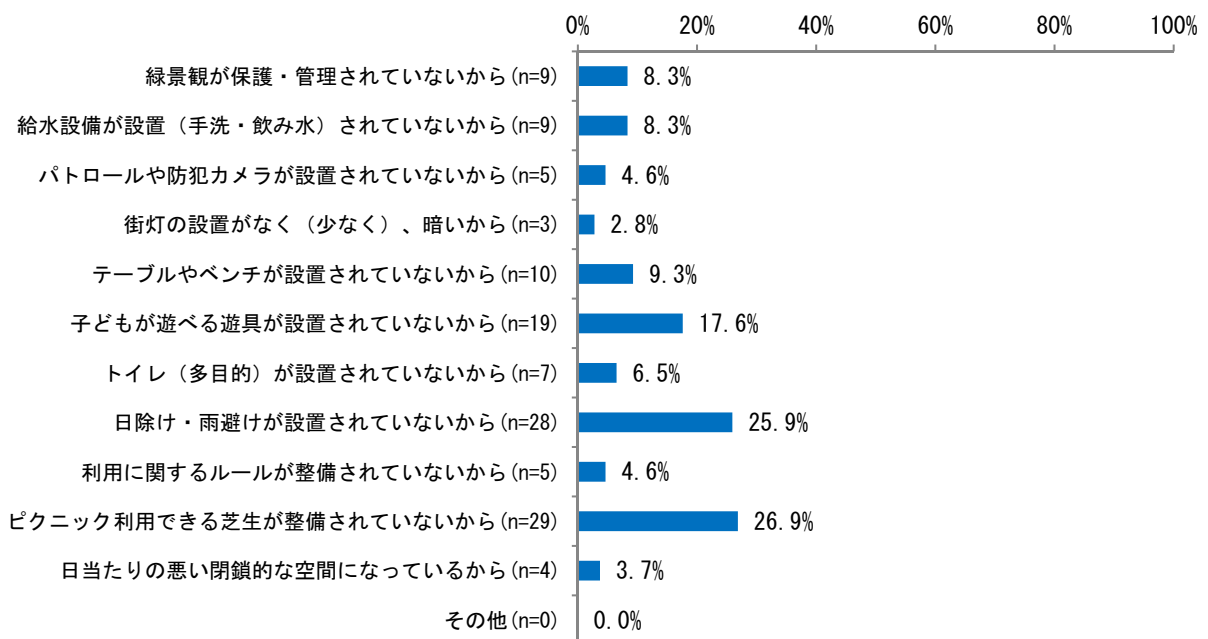
テーマ（3） くつろぎながら長く滞在できる公園だと思いますか。n=628



1. はい（理由） n=150



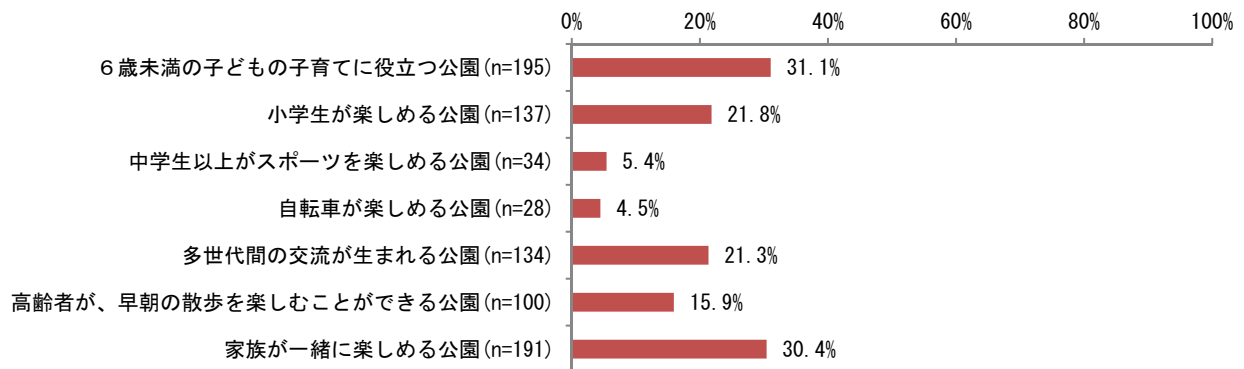
2. いいえ（理由） n=108



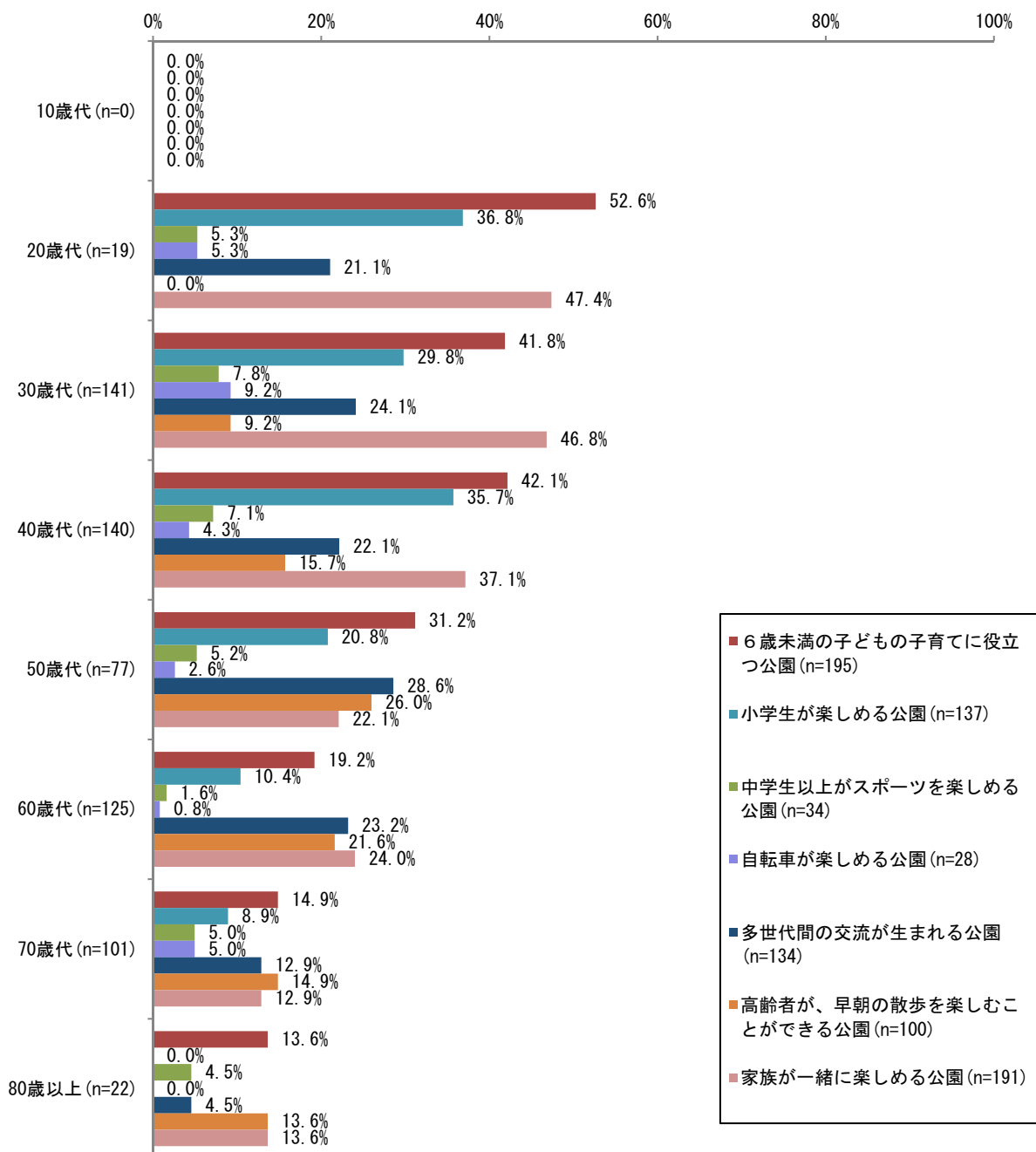


問5 「1. 柏田第2街区公園」が、将来どのような公園になることを希望しますか。

・(1)～(7)のテーマから3つ選び、番号に○を付けてください。 n=628

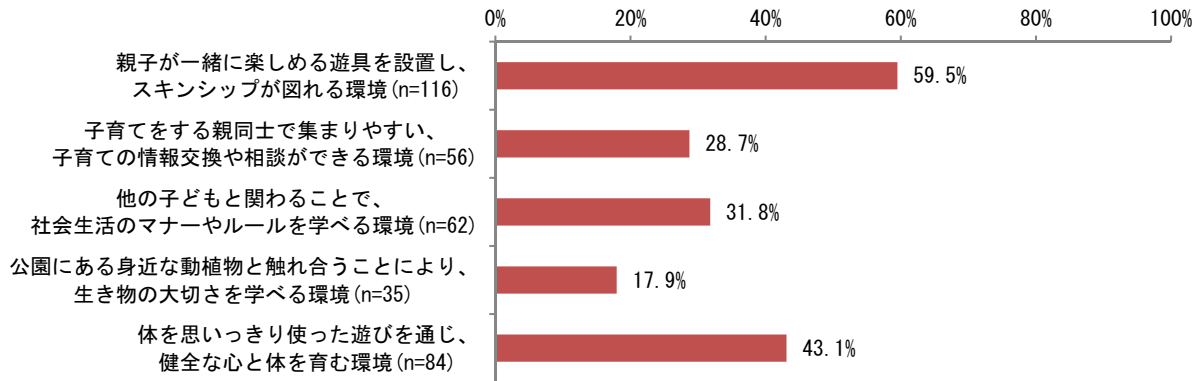


■年齢別集計 n=628

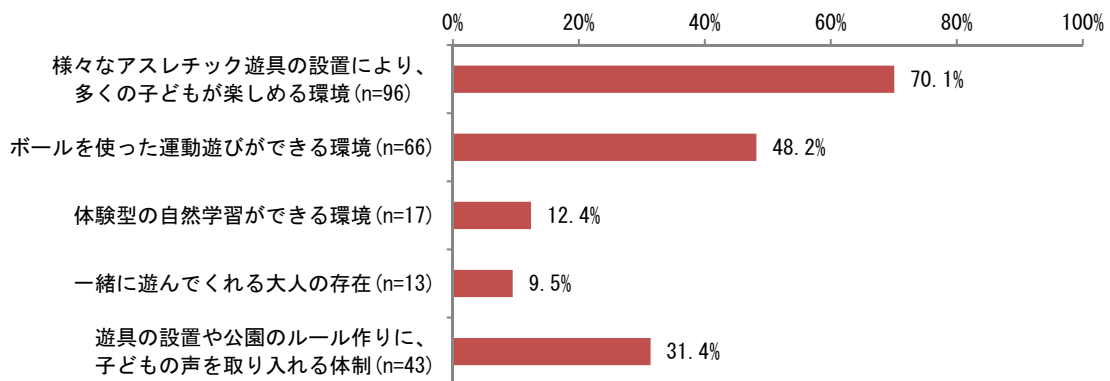


・そのために必要だと思われることを1～5の中から2つ選び、番号に○を付けてください。

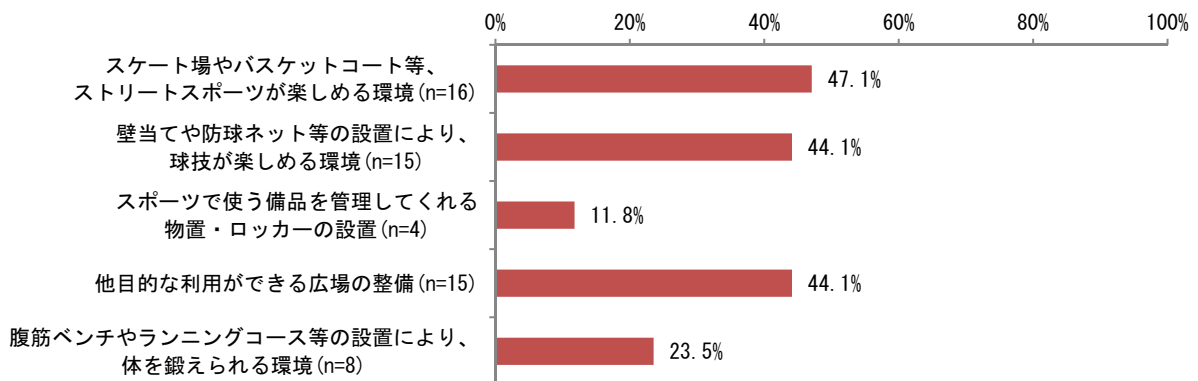
(1) 6歳未満の子どもの子育てに役立つ公園 n=195



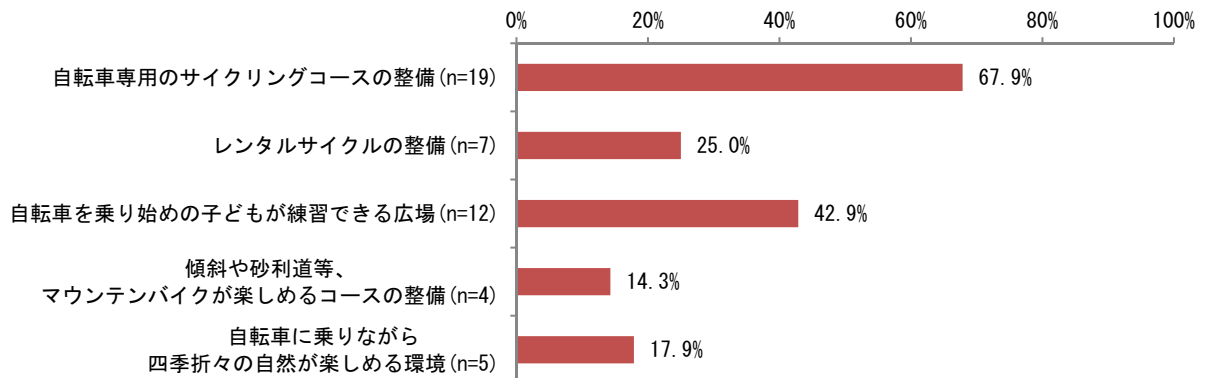
(2) 小学生が楽しめる公園 n=137



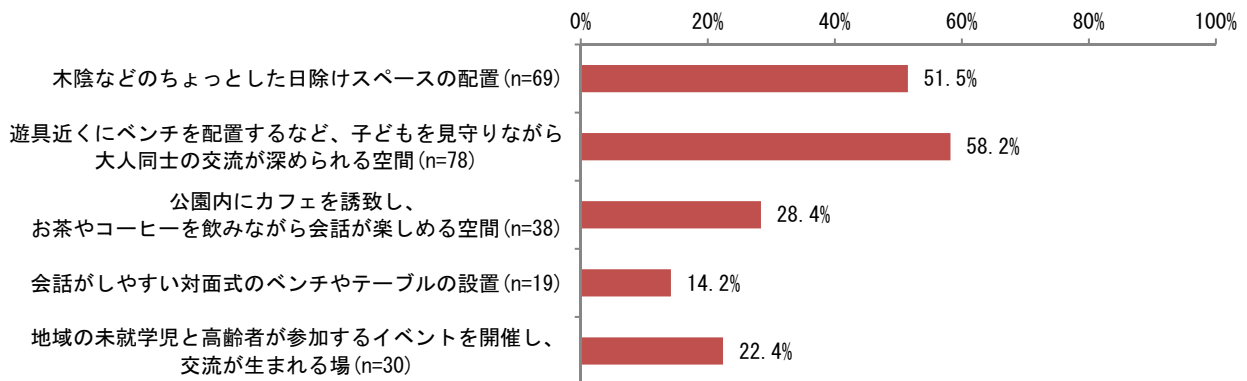
(3) 中学生以上がスポーツを楽しめる公園 n=34



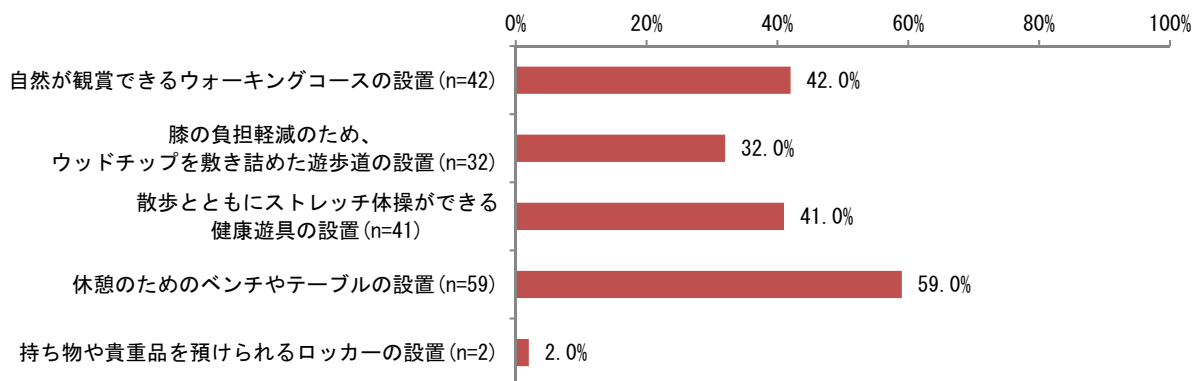
(4) 自転車を楽しめる公園 n=28



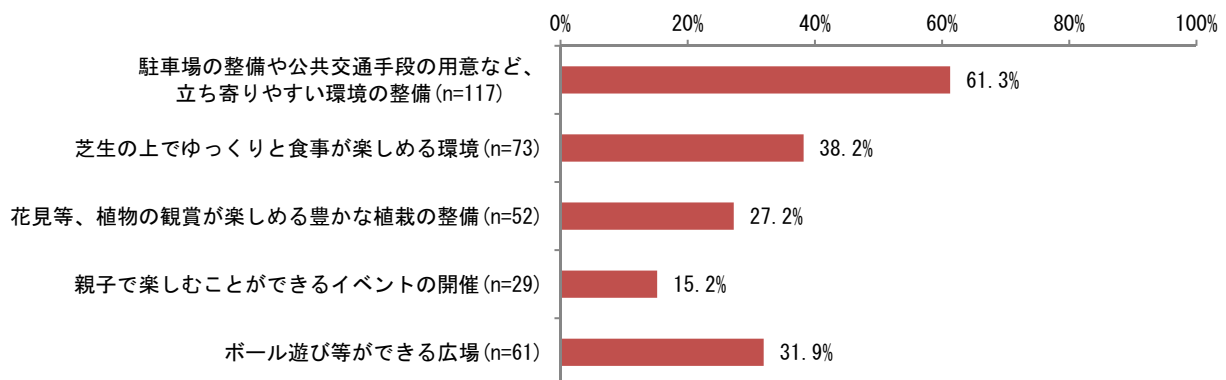
**(5) 多世代間の交流が生まれる公園 n=134**



**(6) 高齢者が、早朝の散歩を楽しむことができる公園 n=100**



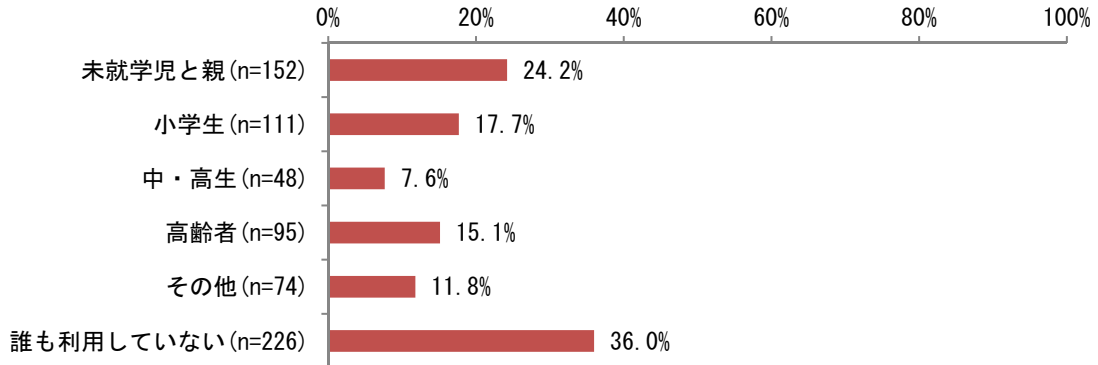
**(7) 家族が一緒に楽しめる公園 n=191**



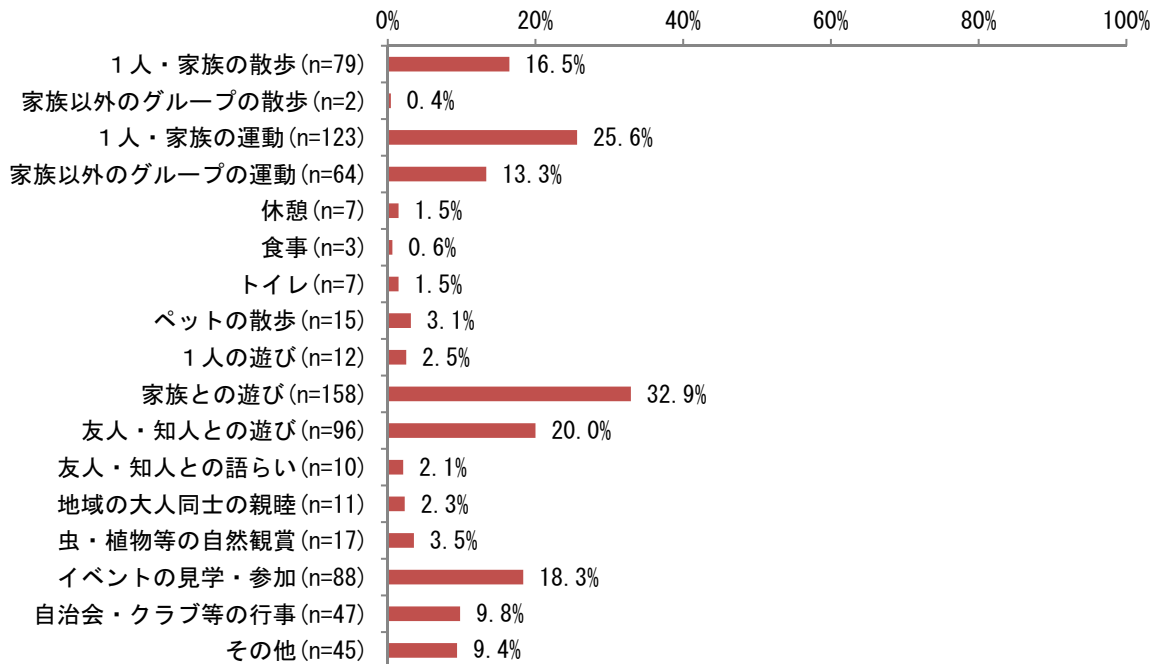
## ②牛久運動公園

### 問3 調査対象公園、施設の利用状況についてお伺いします。

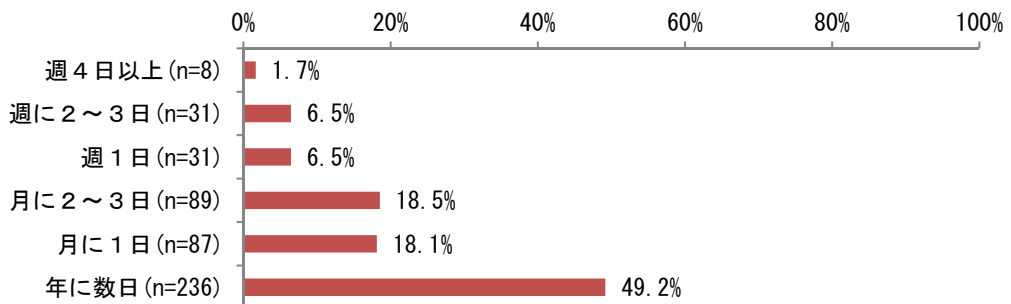
#### (1) ご家族の中でどなたが利用していますか n=628



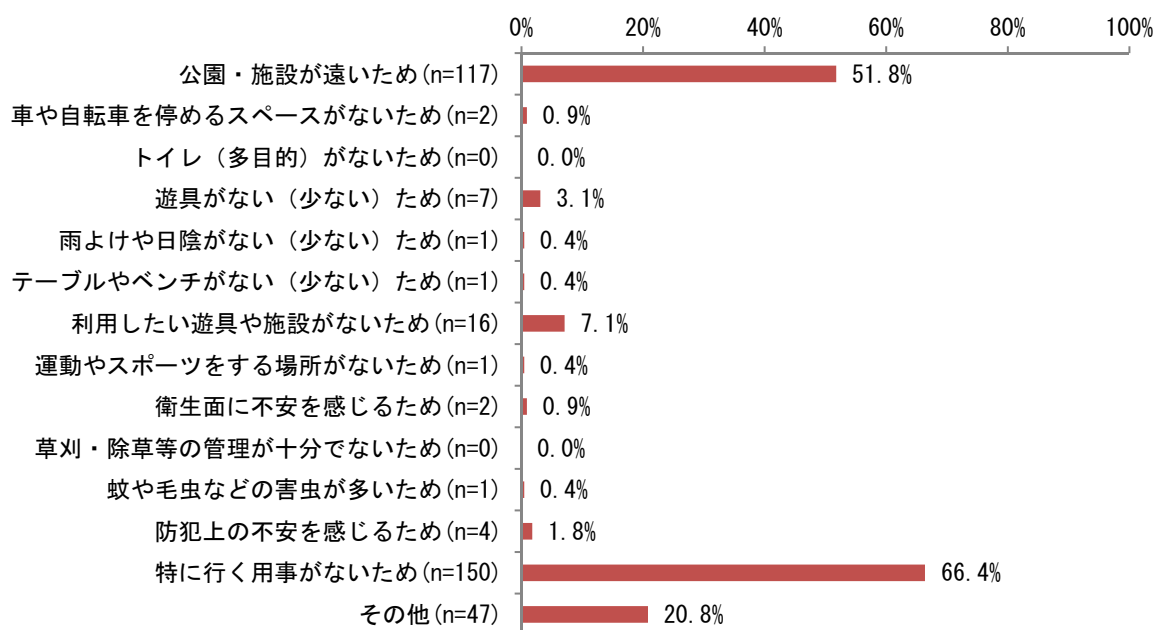
#### (2) 利用目的は何ですか ※3つまで n=480



#### (3) 利用の頻度はどの程度ですか n=480

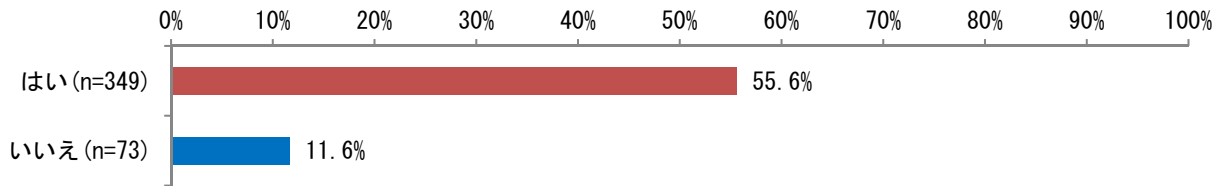


## (4) 利用していない理由は何ですか ※3つまで n=226

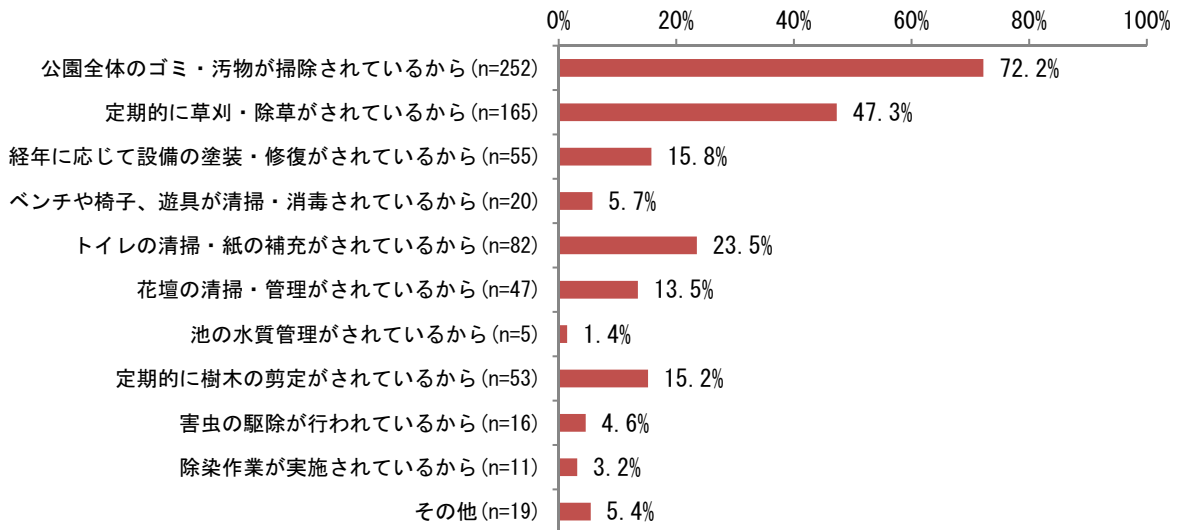


問6 「2. 牛久運動公園」は、テーマ（1）～（3）に合った公園だと思いますか。

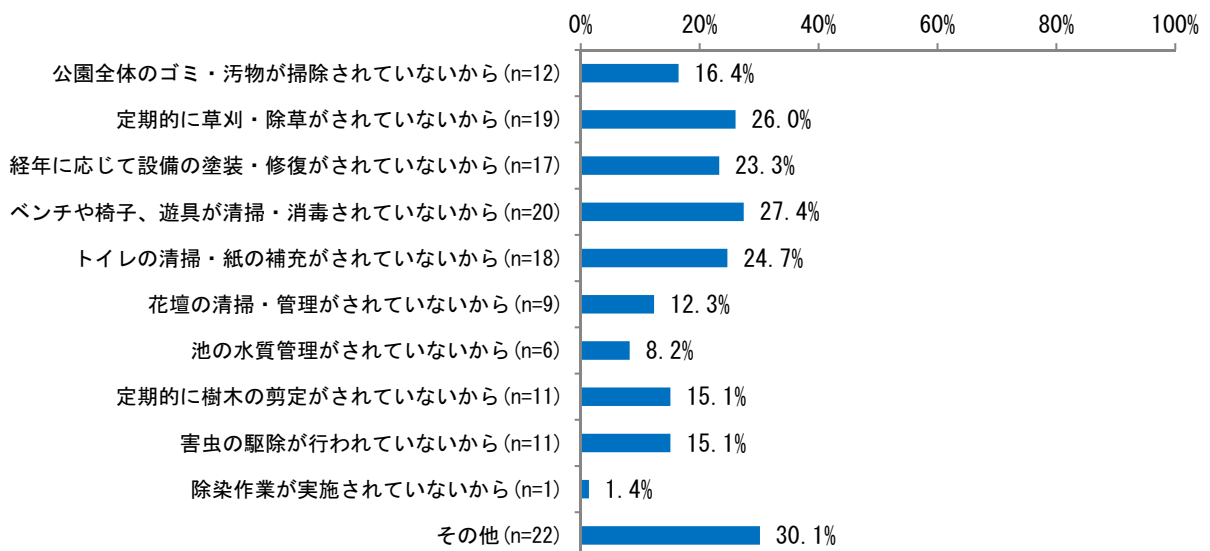
テーマ（1） 衛生的であると思いますか。 n=628



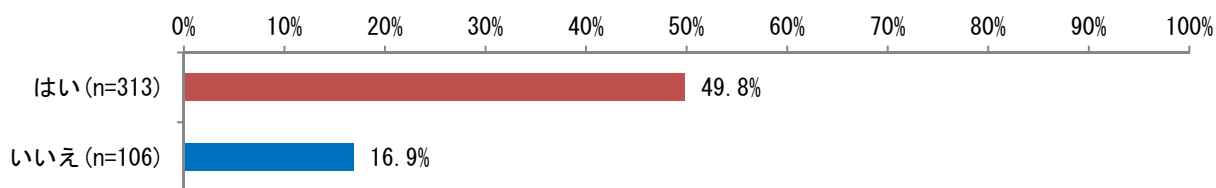
1. はい（理由） n=349



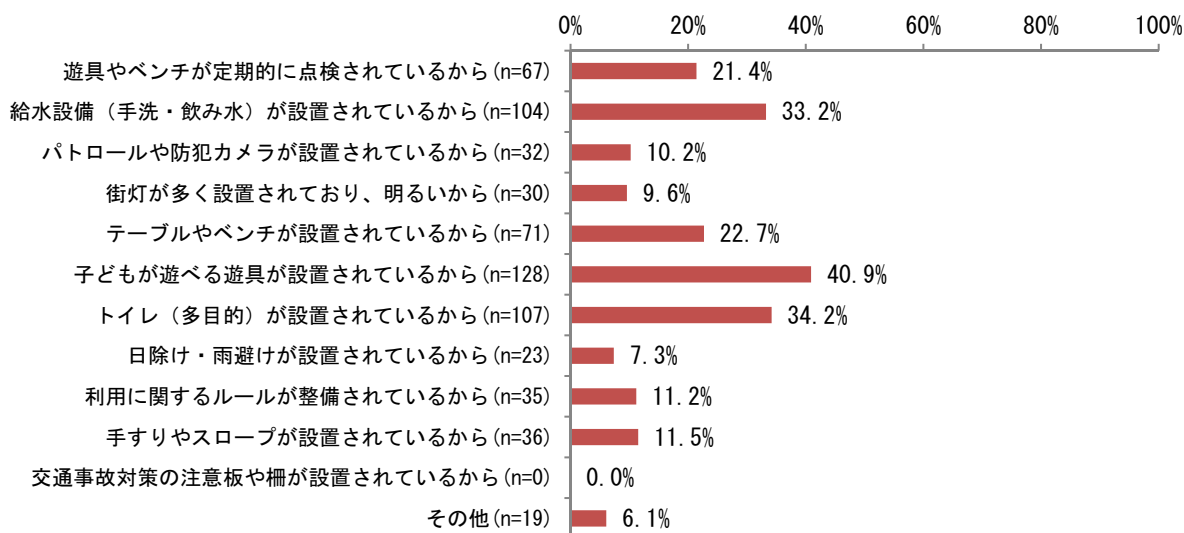
2. いいえ（理由） n=73



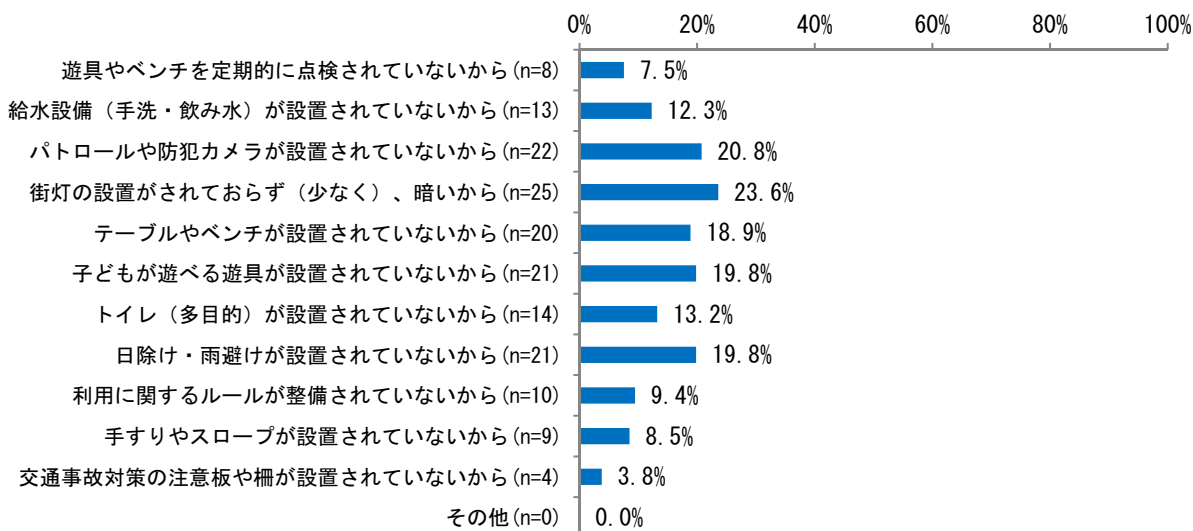
テーマ（２） 子どもや高齢者の方が、安全・安心に使える公園だと思いますか。n=628



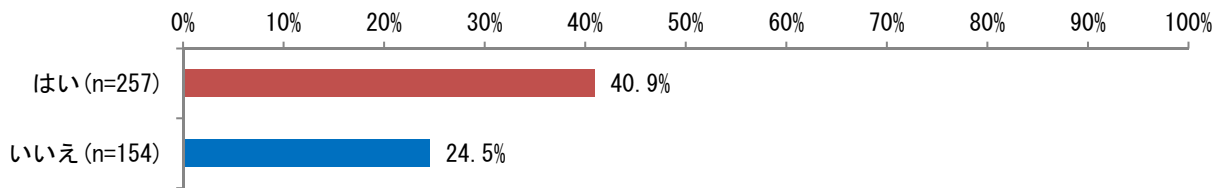
1. はい（理由） n=313



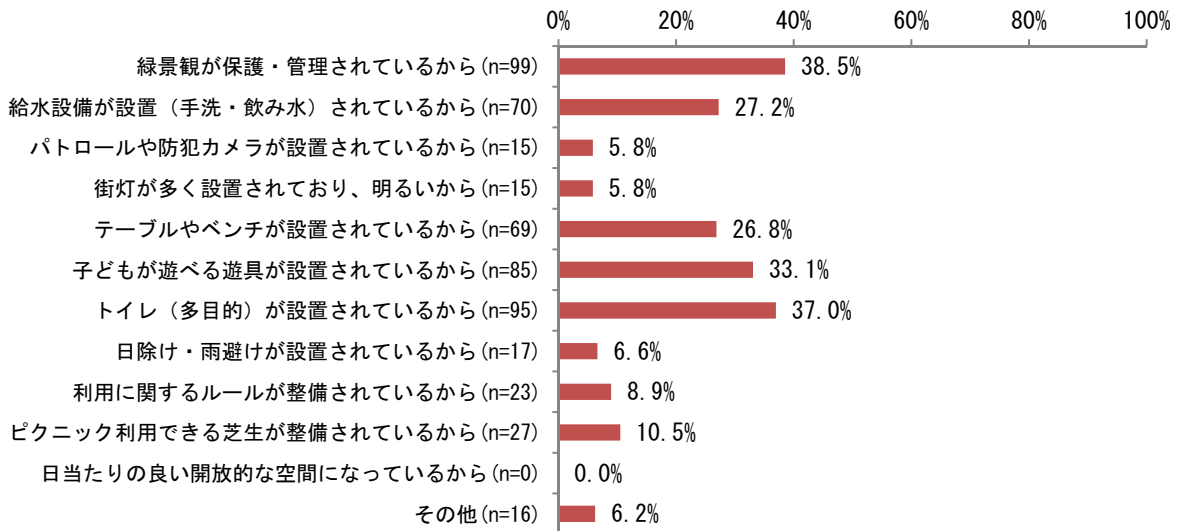
2. いいえ（理由） n=106



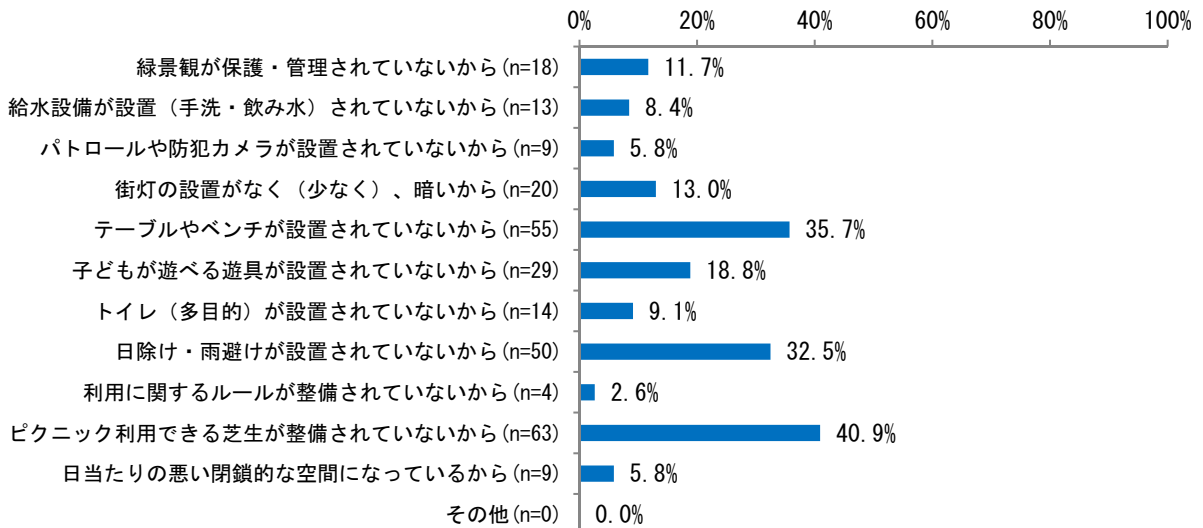
テーマ（3） くつろぎながら長く滞在できる公園だと思いますか。n=628



1. はい（理由） n=257



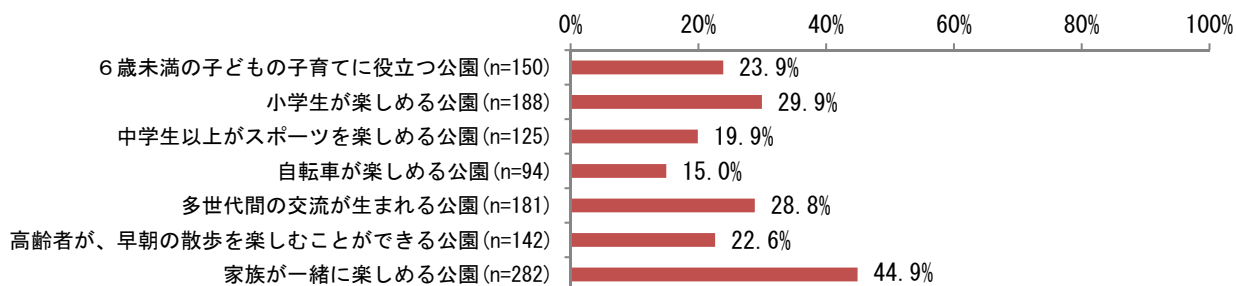
2. いいえ（理由） n=154



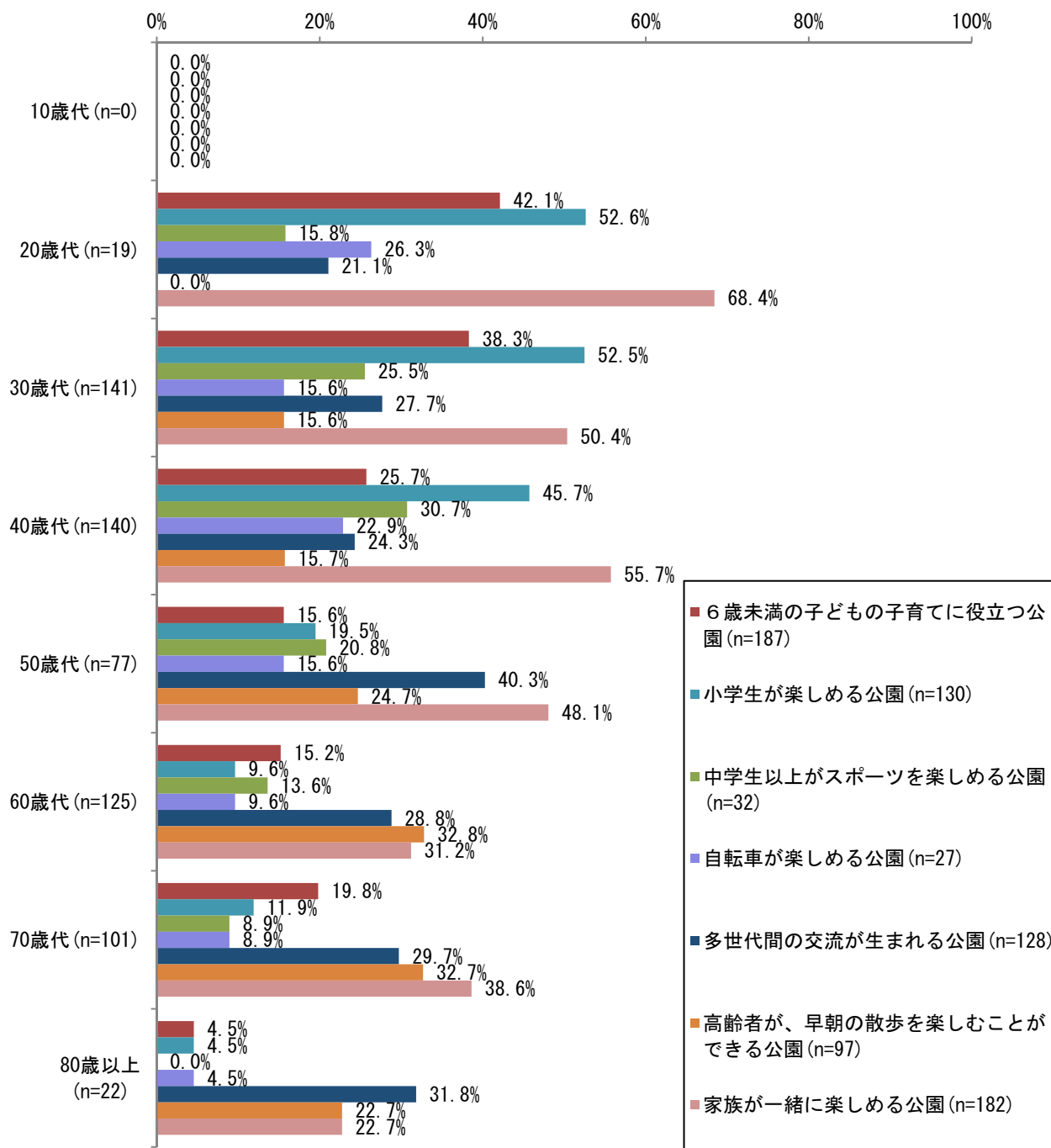


問7 「2. 牛久運動公園」が、将来どのような公園になることを希望しますか。

・(1)～(7)のテーマから3つ選び、番号に○を付けてください。 n=628

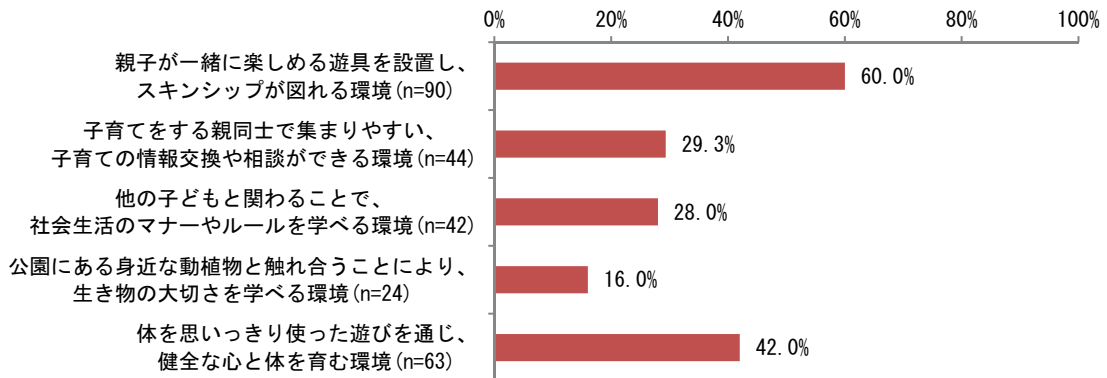


■年齢別集計 n=628

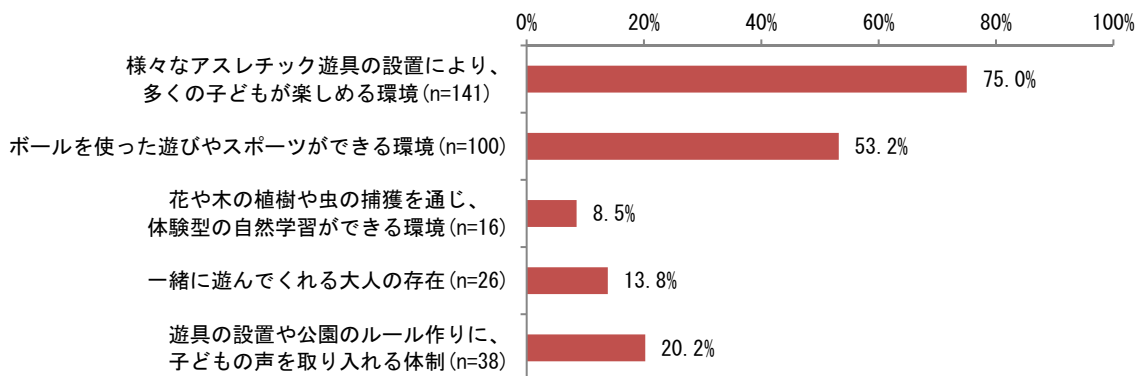


・そのために必要だと思われることを1～5の中から2つ選び、番号に○を付けてください。

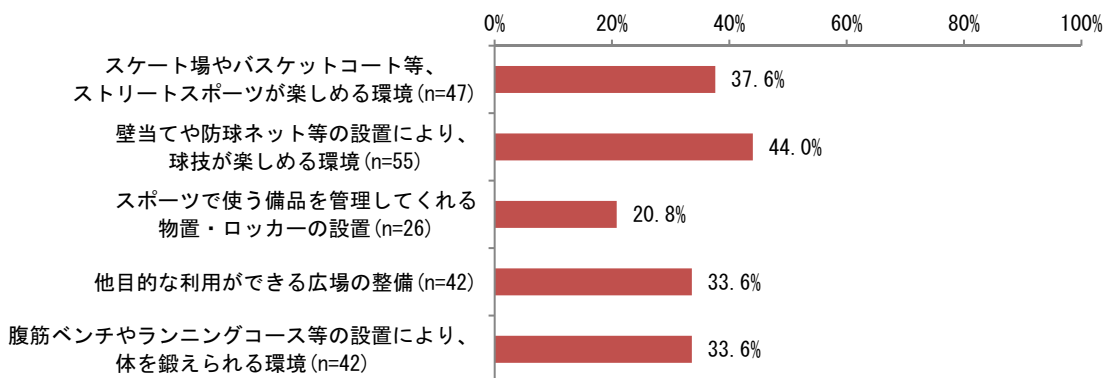
(1) 6歳未満の子どもの子育てに役立つ公園 n=150



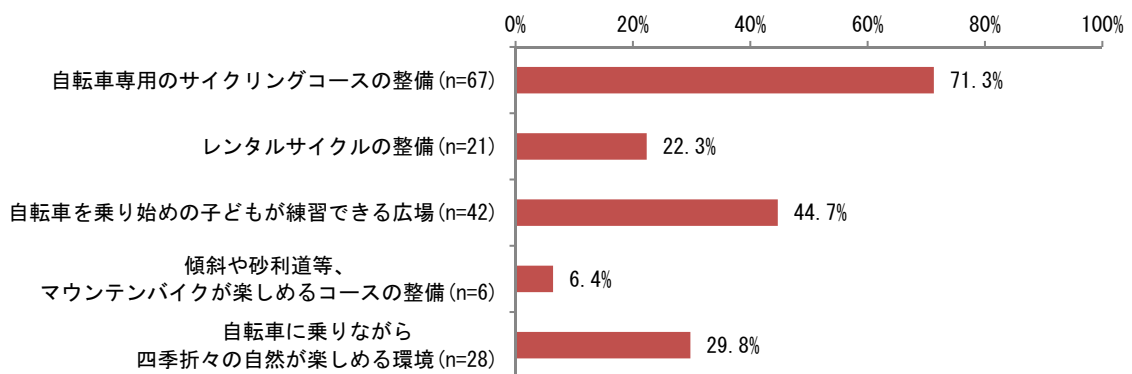
(2) 小学生が楽しめる公園 n=188



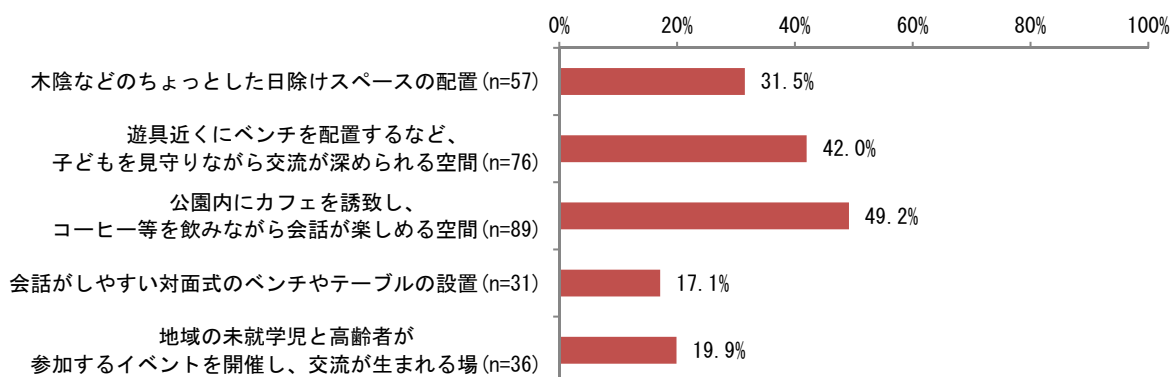
(3) 中学生以上がスポーツを楽しめる公園 n=125



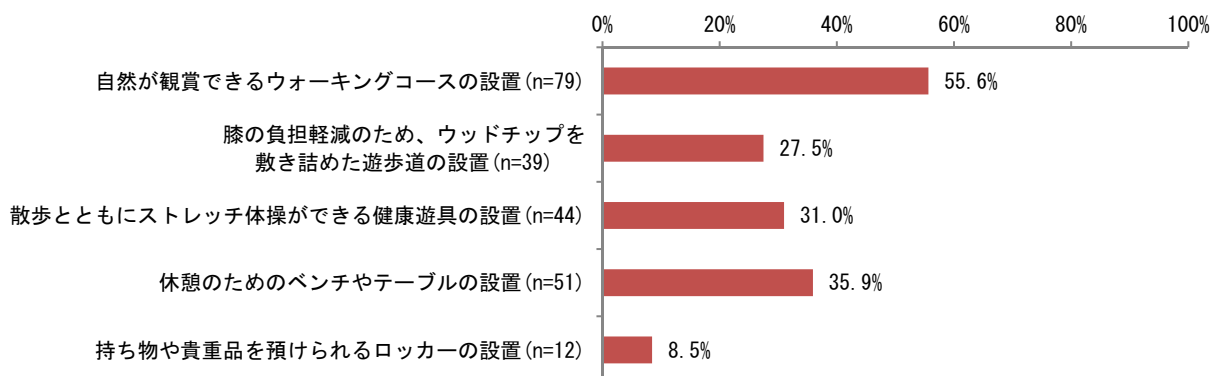
(4) 自転車を楽しめる公園 n=94



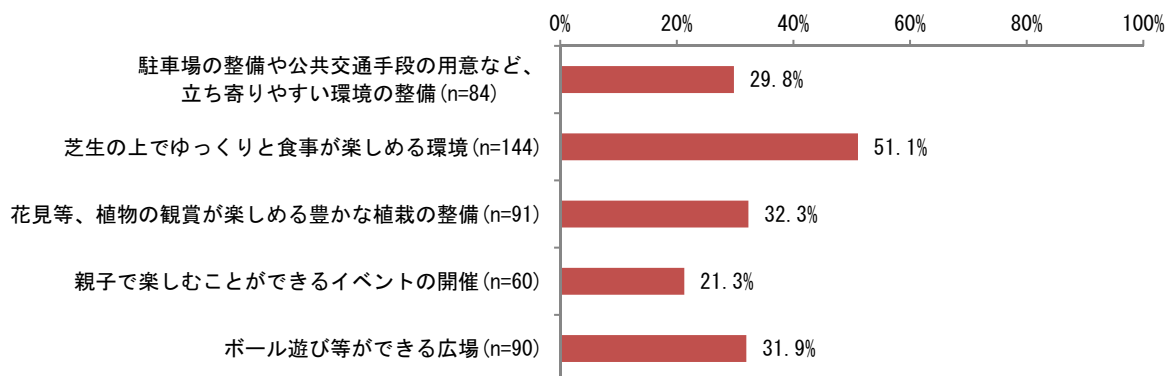
**(5) 多世代間の交流が生まれる公園 n=181**



**(6) 高齢者が、早朝の散歩を楽しむことができる公園 n=142**



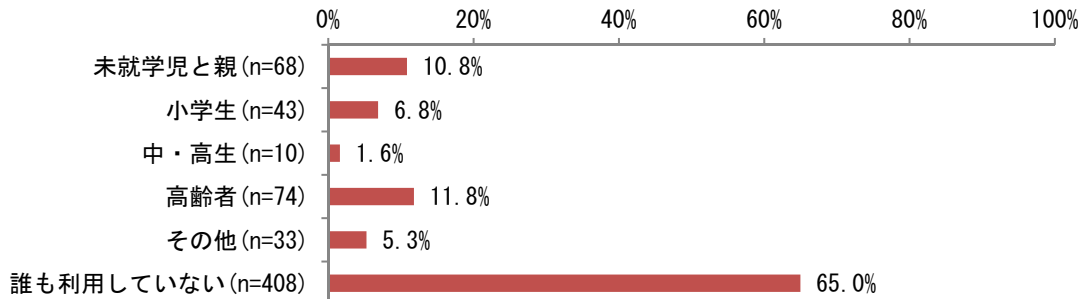
**(7) 家族が一緒に楽しめる公園 n=282**



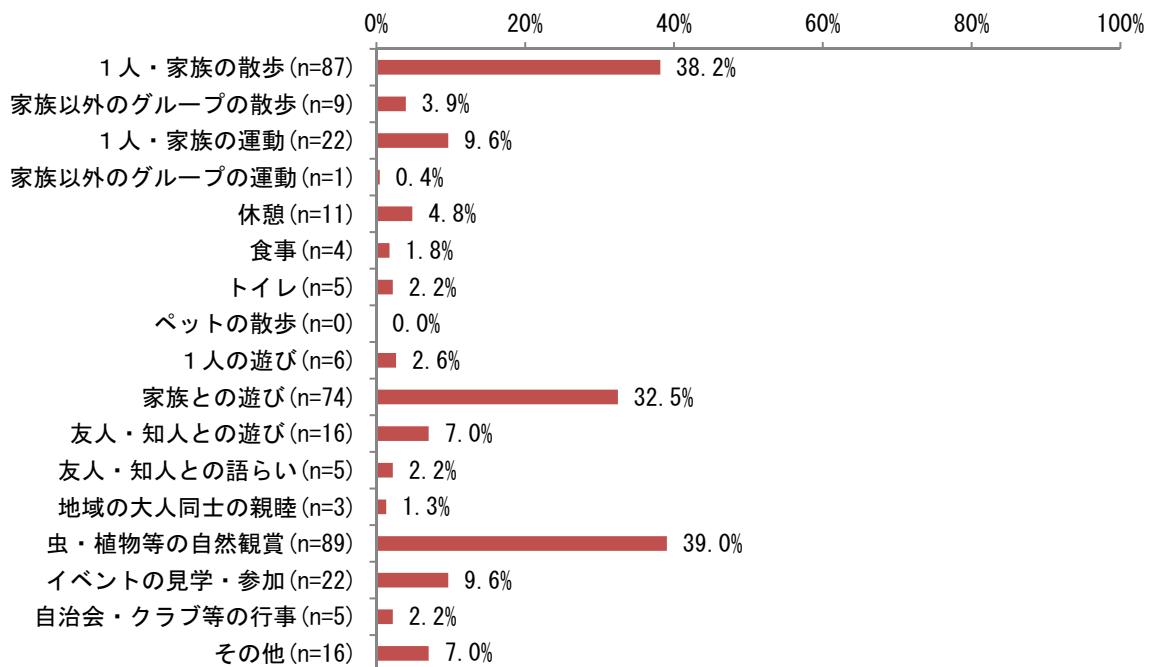
### ③牛久自然観察の森

#### 問3 調査対象公園、施設の利用状況についてお伺いします。

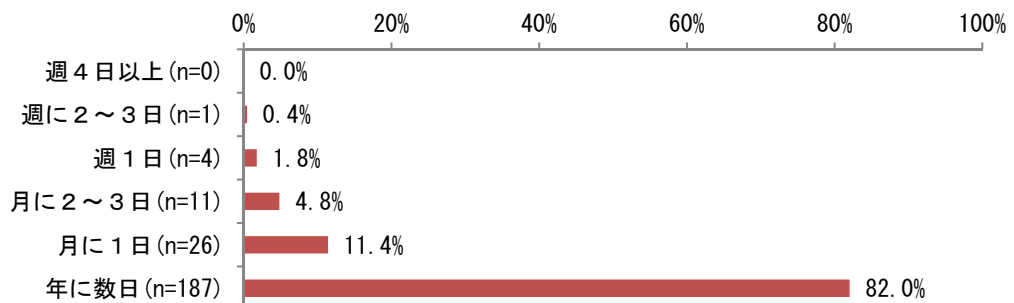
##### (1) ご家族の中でどなたが利用していますか n=628



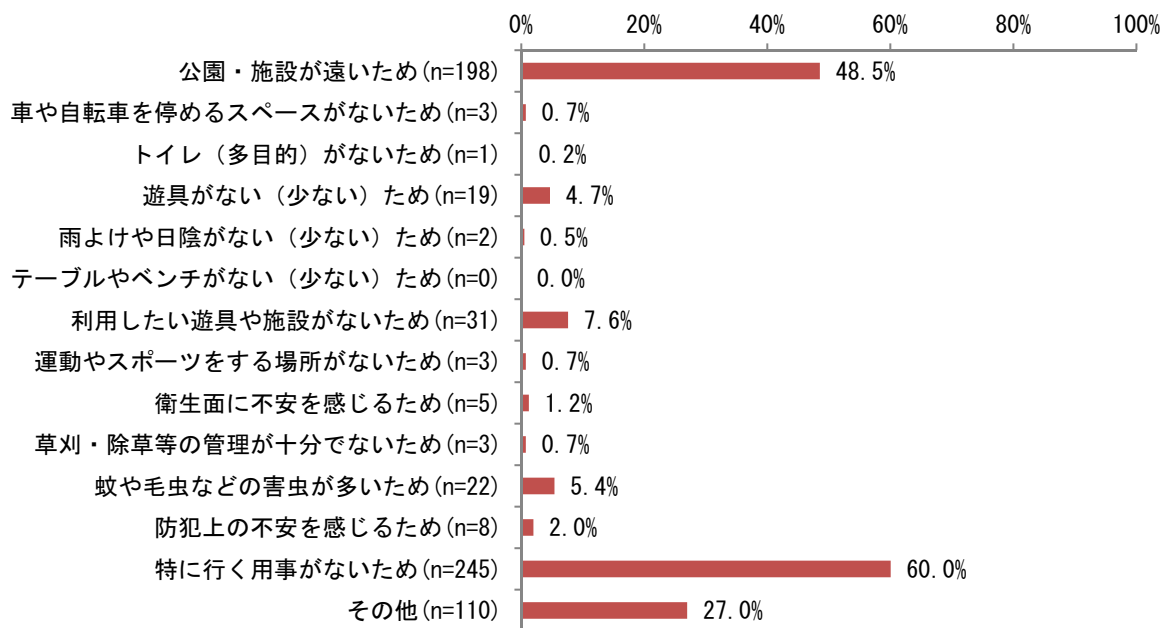
##### (2) 利用目的は何ですか ※3つまで n=228



##### (3) 利用の頻度はどの程度ですか n=228



## (4) 利用していない理由は何ですか ※3つまで n=408



### 3 世代別集計

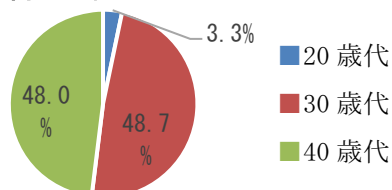
#### (1) 調査目的

公園を頻繁に利用する子どもや高齢者が、公園に対してどのような課題を感じ、要望を持っているのか、アンケートの回答者を「子育て世代」と「シニア世代」に分け、分析を行う。

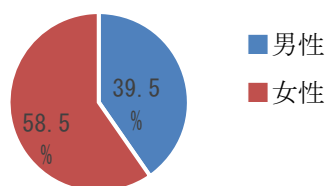
#### ■世代の区分

区分	名称	街区公園	大規模公園
20代～40代	子育て世代	n=306	n=600
60代～80代以上	シニア世代	n=695	n=496

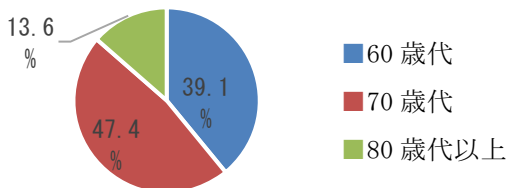
#### ● 街区公園



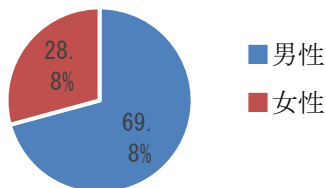
子育て世代の年代別円グラフ (n=306)



子育て世代の男女別円グラフ (n=306)

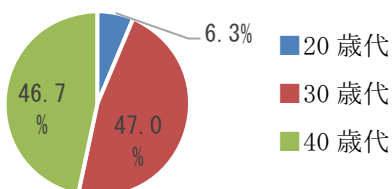


シニア世代の年代別円グラフ (n=361)

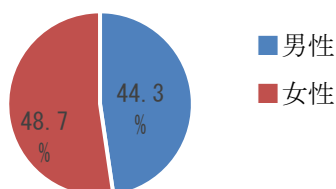


シニア世代の男女別円グラフ (n=361)

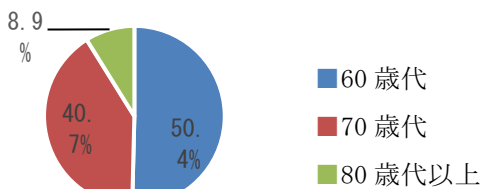
#### ● 大規模公園



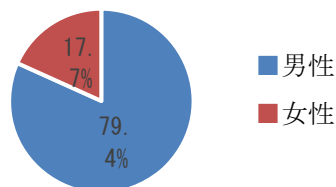
子育て世代の年代別円グラフ (n=300)



子育て世代の男女別円グラフ (n=300)



シニア世代の年代別円グラフ (n=248)



シニア世代の男女別円グラフ (n=248)

#### (2) 比較項目

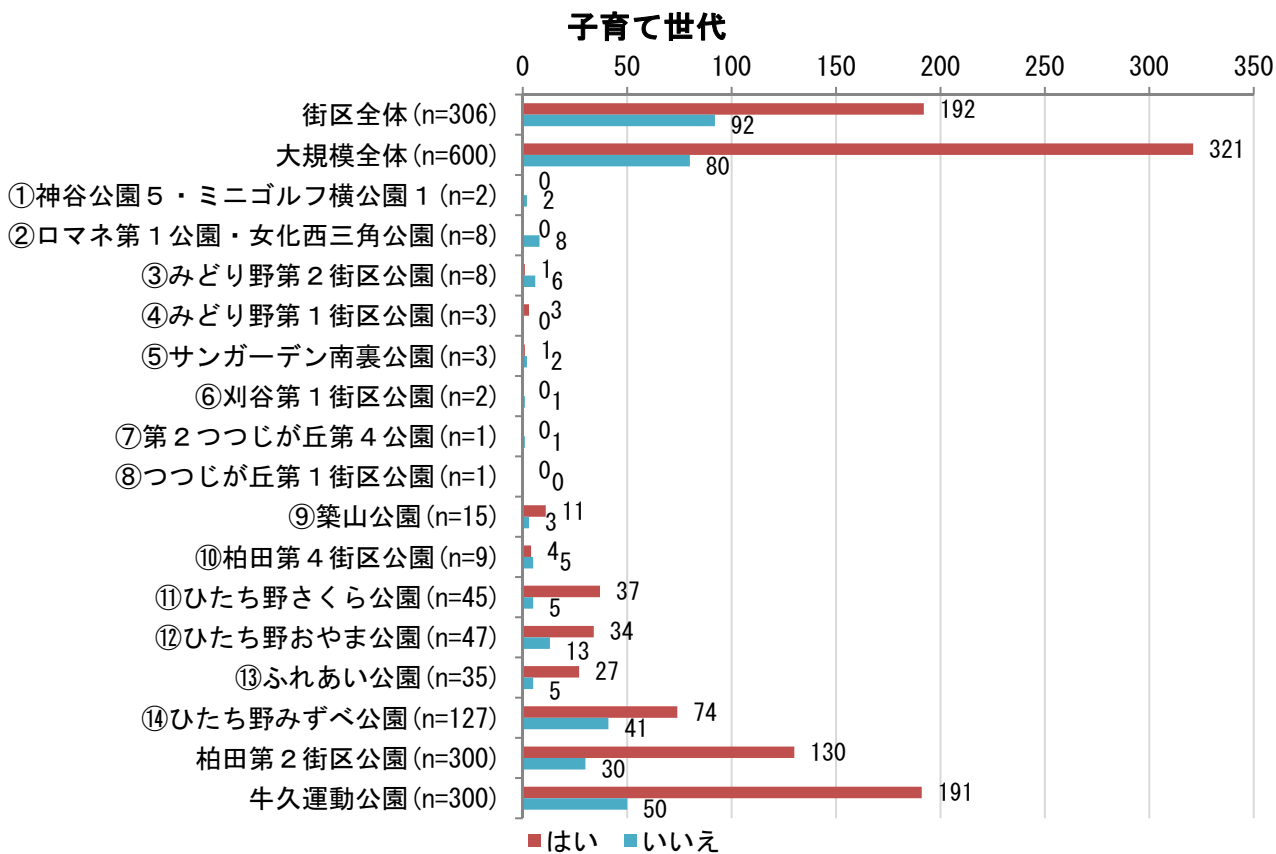
問4 調査対象公園がテーマ(1)～(3)に合った公園だと思いますか

- (1) 衛生的であると思いますか
- (2) 子どもや高齢者の方が、安全・安心に使える公園だと思いますか
- (3) くつろぎながら長く滞在できる公園だと思いますか

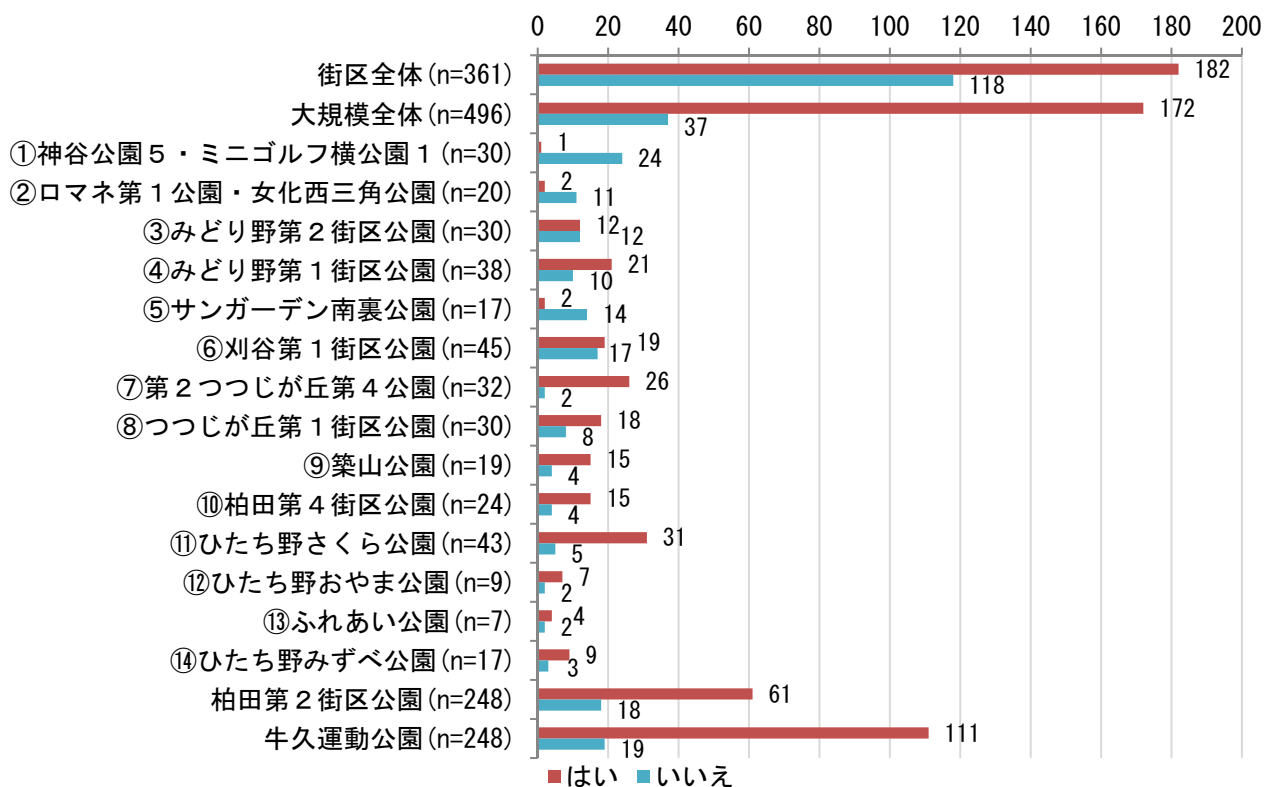
問5 調査対象公園が将来どのような公園になることを希望しますか

(3) 集計結果

問4 「①～⑭の街区公園」は、テーマ(1)～(3)に合った公園だと思いますか。  
 テーマ(1) 衛生的であると思いますか。



シニア世代



テーマ（１） 衛生的であると思いますか。 1. はい（理由） 【子育て世代】

	1位	2位	3位
1. 神谷公園5・ミニゴルフ横公園1 (n=0)			
2. ロマネ第1公園・女化西三角公園 (n=0)			
3. みどり野第2街区公園 (n=1)	④ベンチや椅子、遊具が清掃・消毒されているから n=1		
	⑥花壇の清掃・管理がされているから n=1		
	⑩除染作業が実施されているから n=1		
4. みどり野第1街区公園 (n=3)	①公園全体のゴミ・汚物が掃除されているから n=1		
	②定期的に草刈・除草がされているから n=1		
5. サンガーデン南裏公園 (n=1)	②定期的に草刈・除草がされているから n=1		
6. 刈谷第1街区公園 (n=0)			
7. 第2つつじが丘第4公園 (n=0)			
8. つつじが丘第1街区公園 (n=0)			
9. 築山公園 (n=11)	②定期的に草刈・除草がされているから n=8	①公園全体のゴミ・汚物が掃除されているから n=6	⑧定期的に樹木の剪定がされているから n=2



10. 柏田第4街区公園 (n=4)	②定期的に草刈・除草がされているから n=4	⑥花壇の清掃・管理がされているから n=3	①公園全体のゴミ・汚物が掃除されているから n=2
11. ひたち野さくら公園 (n=37)	①公園全体のゴミ・汚物が掃除されているから n=25	⑤トイレの清掃・紙の補充がされているから n=10	
12. ひたち野おやま公園 (n=34)	②定期的に草刈・除草がされているから n=27	⑧定期的に樹木の剪定がされているから n=7	
13. ふれあい公園 (n=27)	①公園全体のゴミ・汚物が掃除されているから n=18	⑧定期的に樹木の剪定がされているから n=6	
14. ひたち野みずべ公園 (n=74)	①公園全体のゴミ・汚物が掃除されているから n=57	⑧定期的に樹木の剪定がされているから n=25	
【大規模公園】柏田第2街区公園 (n=130)	①公園全体のゴミ・汚物が掃除されているから n=83	②定期的に草刈・除草がされているから n=45	⑥花壇の清掃・管理がされているから n=18
【大規模公園】牛久運動公園 (n=191)	①公園全体のゴミ・汚物が掃除されているから n=148	②定期的に草刈・除草がされているから n=94	⑤トイレの清掃・紙の補充がされているから n=31

■コメント

「衛生的であると思いますか」の質問に「はい」を選択した子育て世代は、「定期的に草刈・除草がされている」と「公園全体のゴミ・汚物が掃除されている」という2点を主な理由に挙げている。

テーマ(1) 衛生的であると思いますか。 1. はい(理由) 【シニア世代】

	1位	2位	3位
1. 神谷公園5・ミニゴルフ横公園1 (n=1)	①公園全体のゴミ・汚物が掃除されているから n=1	②定期的に草刈・除草がされているから n=1	
2. ロマネ第1公園・女化西三角公園 (n=2)	③経年に応じて設備の塗装・修復がされているから n=1	⑧定期的に樹木の剪定がされているから n=1	
3. みどり野第2街区公園 (n=12)	①公園全体のゴミ・汚物が掃除されているから n=7	②定期的に草刈・除草がされているから n=7	⑤トイレの清掃・紙の補充がされているから n=5
4. みどり野第1街区公園 (n=21)	①公園全体のゴミ・汚物が掃除されているから n=12	②定期的に草刈・除草がされているから n=12	⑤トイレの清掃・紙の補充がされているから n=9
5. サンガーデン南裏公園 (n=2)	②定期的に草刈・除草がされているから n=2	①公園全体のゴミ・汚物が掃除されているから n=1	
6. 刈谷第1街区公園 (n=19)	②定期的に草刈・除草がされているから n=14	⑧定期的に樹木の剪定がされているから n=10	①公園全体のゴミ・汚物が掃除されているから n=8
7. 第2つつじが丘第4公園 (n=26)	②定期的に草刈・除草がされているから n=24	①公園全体のゴミ・汚物が掃除されているから n=17	⑧定期的に樹木の剪定がされているから n=16
8. つつじが丘第1街区公園 (n=18)	②定期的に草刈・除草がされているから n=17	①公園全体のゴミ・汚物が掃除されているから n=12	⑧定期的に樹木の剪定がされているから n=9
9. 築山公園 (n=15)	②定期的に草刈・除草がされているから n=10	①公園全体のゴミ・汚物が掃除されているから n=7	⑧定期的に樹木の剪定がされているから n=5

世代別集計

10. 柏田第4街区公園 (n=15)	②定期的に草刈・除草がされているから n=10	⑧定期的に樹木の剪定がされているから n=8	①公園全体のゴミ・汚物が掃除されているから n=5
11. ひたち野さくら公園 (n=31)	②定期的に草刈・除草がされているから n=19	①公園全体のゴミ・汚物が掃除されているから n=14	⑧定期的に樹木の剪定がされているから n=13
12. ひたち野おやま公園 (n=7)	②定期的に草刈・除草がされているから n=7	①公園全体のゴミ・汚物が掃除されているから n=5	⑤トイレの清掃・紙の補充がされているから n=3
13. ふれあい公園 (n=4)	②定期的に草刈・除草がされているから n=3	①公園全体のゴミ・汚物が掃除されているから n=1	
		④ベンチや椅子、遊具が清掃・消毒されているから n=1	
		⑧定期的に樹木の剪定がされているから n=1	
14. ひたち野みずべ公園 (n=9)	②定期的に草刈・除草がされているから n=8	①公園全体のゴミ・汚物が掃除されているから n=5	⑤トイレの清掃・紙の補充がされているから n=3
【大規模公園】柏田第2街区公園 (n=61)	①公園全体のゴミ・汚物が掃除されているから n=25	②定期的に草刈・除草がされているから n=18	⑥花壇の清掃・管理がされているから n=12
【大規模公園】牛久運動公園 (n=111)	①公園全体のゴミ・汚物が掃除されているから n=71	②定期的に草刈・除草がされているから n=50	⑤トイレの清掃・紙の補充がされているから n=38

■コメント

「衛生的であると思いますか」の質問に「はい」を選択したシニア世代は、「定期的に草刈・除草がされている」を主な理由に挙げている。

テーマ（１） 衛生的であると思いますか。 ２. いいえ（理由） 【子育て世代】

	1位	2位	3位
1. 神谷公園5・ミニゴルフ横公園1 (n=2)	②定期的に草刈・除草がされていないから n=2		
2. ロマネ第1公園・女化西三角公園 (n=8)	②定期的に草刈・除草がされていないから n=7	③経年に応じた設備の塗装・修復 n=4	①公園全体のゴミ・汚物が掃除されていないから n=2
3. みどり野第2街区公園 (n=6)	②定期的に草刈・除草がされていないから n=2		
	③経年に応じた設備の塗装・修復 n=2		
	⑤トイレの清掃・紙の補充がされていないから n=2		
4. みどり野第1街区公園 (n=0)			
5. サンガーデン南裏公園 (n=2)	②定期的に草刈・除草がされていないから n=2		
6. 刈谷第1街区公園 (n=1)	③経年に応じた設備の塗装・修復 n=1		
	④ベンチや椅子、遊具が清掃・消毒されていないから n=1		
7. 第2つつじが丘第4公園 (n=1)	③経年に応じた設備の塗装・修復 n=1		
8. つつじが丘第1街区公園 (n=0)			
9. 築山公園 (n=3)	①公園全体のゴミ・汚物が掃除されていないから n=1		
	④ベンチや椅子、遊具が清掃・消毒されていないから n=1		
	⑨害虫の駆除が行われていないから n=1		
10. 柏田第4街区公園 (n=5)	①公園全体のゴミ・汚物が掃除されていないから n=5	③経年に応じた設備の塗装・修復 n=1	
		⑨害虫の駆除が行われていないから n=1	
11. ひたち野さくら公園 (n=5)	④ベンチや椅子、遊具が清掃・消毒されていないから n=3	⑤トイレの清掃・紙の補充がされていないから n=2	
	⑨害虫の駆除が行われていないから n=3		
12. ひたち野おやま公園 (n=13)	②定期的に草刈・除草がされていないから n=12	④ベンチや椅子等の清掃 n=5	①公園全体のゴミ・汚物が掃除されていないから n=4
13. ふれあい公園 (n=5)	②定期的に草刈・除草がされていないから n=3	①公園全体のゴミ・汚物が掃除されていないから n=2	
		④ベンチや椅子、遊具が清掃・消毒されていないから n=2	
14. ひたち野みずべ公園 (n=41)	②定期的に草刈・除草がされていないから n=21	④ベンチや椅子、遊具が清掃・消毒されていないから n=8	
		⑦池の水質管理がされていないから n=8	
【大規模公園】柏田第2街区公園 (n=30)	③経年に応じて設備の塗装・修復がされていないから n=5	④ベンチや椅子、遊具が清掃・消毒されていない n=4	
		⑨害虫の駆除が行われていないから n=4	
【大規模公園】牛久運動公園 (n=50)	②定期的に草刈・除草がされていないから n=13		③経年に応じて設備の塗装・修復がされていないから n=12
	④ベンチや椅子、遊具が清掃・消毒されていないから n=13		

■コメント

「衛生的であると思いますか」の質問に「いいえ」を選択した子育て世代は、街区公園において「定期的に草刈・除草がされている」を主な理由に挙げており、大規模公園は「経年に応じて設備の塗装・修復がされているから」と「ベンチや椅子、遊具が清掃・消毒されている」を主な理由に挙げている。

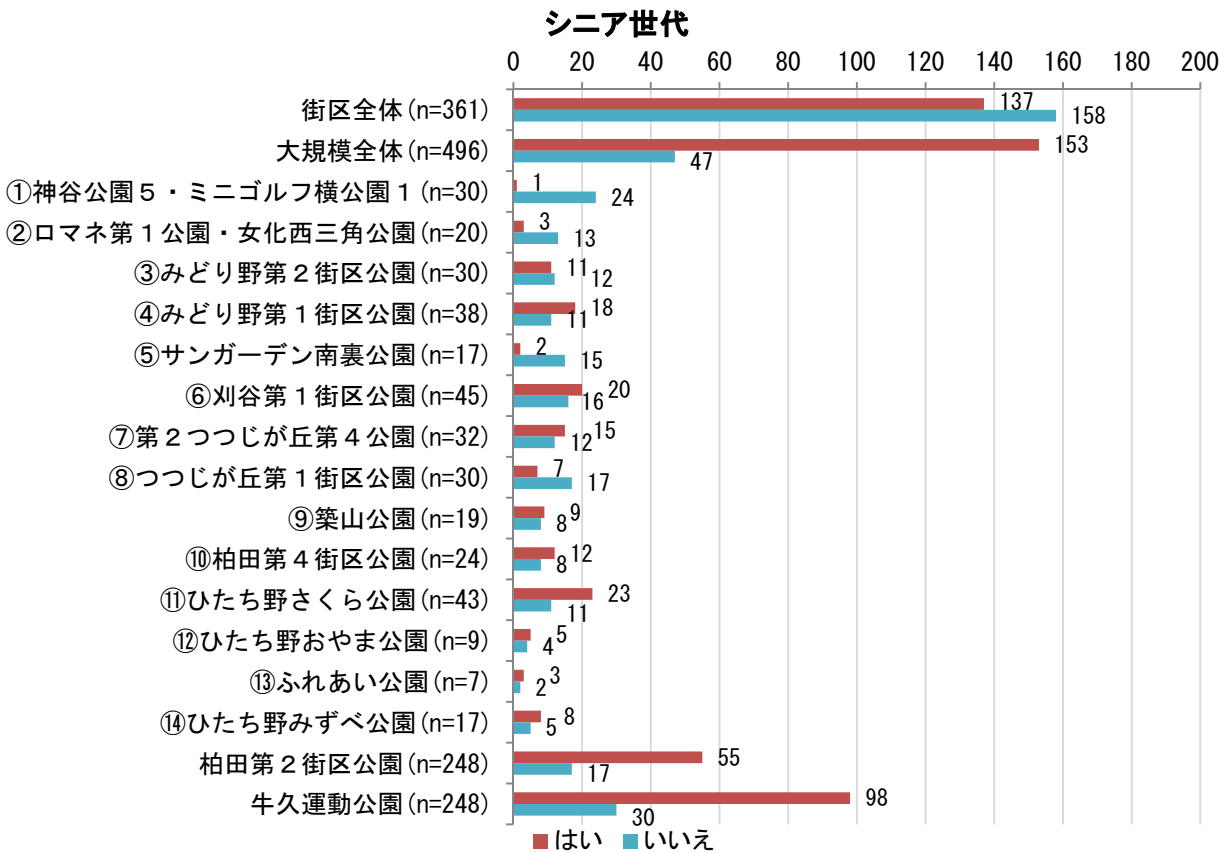
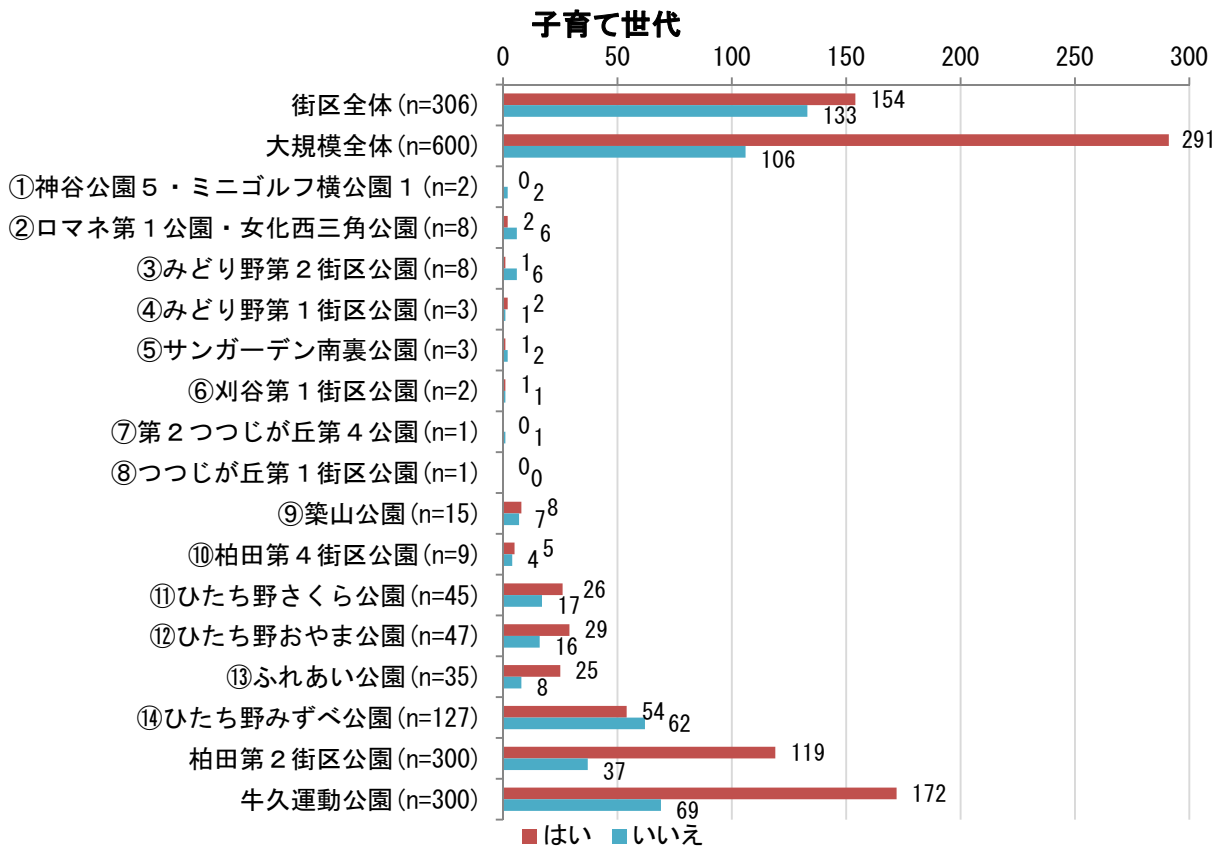
テーマ（１） 衛生的であると思いますか。 ２. いいえ（理由） 【シニア世代】

	1位	2位	3位
1. 神谷公園5・ミニゴルフ横公園1 (n=24)	②定期的に草刈・除草がされていないから n=16	⑧定期的な樹木の剪定 n=5	⑨害虫の駆除が行われていないから n=4
2. ロマネ第1公園・女化西三角公園 (n=11)	②定期的に草刈・除草がされていないから n=8	⑥花壇の清掃・管理がされていないから n=3 ⑨害虫の駆除が行われていないから n=3	
3. みどり野第2街区公園 (n=12)	①公園全体のゴミ・汚物が掃除されていないから n=4 ③経年に応じた設備の塗装・修復 n=4	②定期的に草刈・除草がされていないから n=3	
4. みどり野第1街区公園 (n=10)	②定期的に草刈・除草がされていないから n=5	④ベンチや椅子、遊具が清掃・消毒されていないから n=3 ⑥花壇の清掃・管理がされていないから n=3	
5. サンガーデン南裏公園 (n=14)	②定期的に草刈・除草がされていないから n=11	⑨害虫の駆除が行われていないから n=3	⑥花壇の管理 n=2 ⑧定期的な樹木の剪定 n=2
6. 刈谷第1街区公園 (n=17)	③経年に応じた設備の塗装・修復 n=10	①公園全体のゴミ・汚物が掃除されていないから n=8 ⑤トイレの清掃・紙の補充がされていないから n=8	
7. 第2つつじが丘第4公園 (n=2)	③経年に応じた設備の塗装・修復 n=2	⑨害虫の駆除が行われていないから n=1	
8. つつじが丘第1街区公園 (n=8)	③経年に応じた設備の塗装・修復 n=5	④ベンチや椅子等の清掃 n=2 ⑨害虫の駆除が行われていないから n=2	
9. 築山公園 (n=4)	④ベンチや椅子、遊具が清掃・消毒されていないから n=4	②定期的に草刈・除草がされていないから n=2 ⑨害虫の駆除が行われていないから n=2	
10. 柏田第4街区公園 (n=4)	③経年に応じた設備の塗装・修復 n=3	①公園全体のゴミ・汚物が掃除されていないから n=1 ④ベンチや椅子、遊具が清掃・消毒されていないから n=1	
11. ひたち野さくら公園 (n=5)	①、⑤、⑥、⑦		n=1
12. ひたち野おやま公園 (n=2)	②定期的に草刈・除草がされていないから n=1 ⑤トイレの清掃・紙の補充がされていないから n=1 ⑥花壇の清掃・管理がされていないから n=1		
13. ふれあい公園 (n=2)	②定期的に草刈・除草がされていないから n=2 ⑧定期的に樹木の剪定がされていないから n=2	⑨害虫の駆除が行われていないから n=1	
14. ひたち野みずべ公園 (n=3)	③経年に応じた設備の塗装・修復 n=2	①、②、④、⑤、⑧、⑨	n=1
【大規模公園】柏田第2街区公園 (n=18)	②定期的に草刈・除草がされていないから n=5	①公園全体のゴミ・汚物が掃除されていないから n=4 ③経年に応じた設備の塗装・修復 n=4	
【大規模公園】牛久運動公園 (n=19)	⑤トイレの清掃・紙の補充がされていないから n=7	④ベンチや椅子、遊具が清掃・消毒されていない n=6	①、②、③、⑥、⑧ n=4

■コメント

「衛生的であると思いますか」の質問に「いいえ」を選択したシニア世代は、街区公園において「定期的に草刈・除草がされていない」と「経年に応じた設備の塗装・修復」を主な理由に挙げており、大規模公園は「公園全体のゴミ・汚物が掃除されていないから」を主な理由に挙げている。

テーマ（２） 子どもや高齢者の方が、安全・安心に使える公園だと思いますか。



テーマ（２）子どもや高齢者の方が、安全・安心に使える公園だと思いませんか。１. はい（理由）

【子育て世代】

	1位	2位	3位
1. 神谷公園5・ミニゴルフ横公園1 (n=0)			
2. ロマネ第1公園・女化西三角公園 (n=2)	③パトロールや防犯カメラが設置されているから n=2	④街灯が多く設置されており、明るいから n=1 ⑦トイレ（多目的）が設置されているから n=1	
3. みどり野第2街区公園 (n=1)	②給水設備が設置されているから n=1 ③パトロールや防犯カメラが設置されているから n=1		
4. みどり野第1街区公園 (n=2)	⑤テーブルやベンチが設置されているから n=1 ⑥子どもが遊べる遊具が設置されているから n=1		
5. サンガーデン南裏公園 (n=1)	⑥子どもが遊べる遊具が設置されているから n=1		
6. 刈谷第1街区公園 (n=1)	⑤テーブルやベンチが設置されているから n=1 ⑥子どもが遊べる遊具が設置されているから n=1		
7. 第2つつじが丘第4公園 (n=0)			
8. つつじが丘第1街区公園 (n=0)			
9. 築山公園 (n=8)	⑤テーブルやベンチが設置されているから n=4	②給水設備が設置されているから n=2 ③パトロールや防犯カメラが設置されているから n=2	
10. 柏田第4街区公園 (n=5)	③パトロールや防犯カメラが設置されているから n=3	①遊具やベンチが定期的点検されているから n=2	②、④、⑤、⑥ n=1
11. ひたち野さくら公園 (n=26)	⑥子どもが遊べる遊具が設置されているから n=13	⑦トイレ（多目的）が設置されているから n=11	②給水設備が設置されているから n=8
12. ひたち野おやま公園 (n=29)	⑥子どもが遊べる遊具が設置されているから n=14	②給水設備が設置されているから n=13	⑤テーブルやベンチが設置されているから n=9
13. ふれあい公園 (n=25)	⑥子どもが遊べる遊具が設置されているから n=13	②給水設備が設置されているから n=10	⑩手すりやスロープが設置されているから n=9
14. ひたち野みずべ公園 (n=54)	⑦トイレ（多目的）が設置されているから n=20	②給水設備が設置されているから n=19 ⑥子どもが遊べる遊具が設置されているから n=19	
【大規模公園】 柏田第2街区公園 (n=119)	⑥子どもが遊べる遊具が設置されているから n=47	⑤テーブルやベンチが設置されているから n=32	①遊具やベンチが定期的点検されているから n=19
【大規模公園】 牛久運動公園 (n=172)	⑥子どもが遊べる遊具が設置されているから n=94	②給水設備が設置されているから n=54 ⑦トイレ（多目的）が設置されているから n=54	

■コメント

「安全・安心に使える公園だと思いませんか」の質問に「はい」を選択した子育て世代は、「子どもが遊べる遊具が設置されている」を主な理由に挙げている。



テーマ（２）子どもや高齢者の方が、安全・安心に使える公園だと思いますか。１．はい（理由）

【シニア世代】

	1位	2位	3位
1. 神谷公園5・ミニゴルフ横公園1 (n=1)			
2. ロマネ第1公園・女化西三角公園 (n=3)	⑥子どもが遊べる遊具が設置されているから n=2	①遊具やベンチが定期的に点検されているから n=1 ②給水設備が設置されているから n=1	
3. みどり野第2街区公園 (n=11)	②給水設備が設置されているから n=6	⑦トイレ（多目的）が設置されているから n=5	⑥子どもが遊べる遊具が設置されているから n=4
4. みどり野第1街区公園 (n=18)	⑦トイレ（多目的）が設置されているから n=11	②給水設備が設置されているから n=9	③パトロールや防犯カメラが設置されているから n=4
5. サンガーデン南裏公園 (n=2)	⑥子どもが遊べる遊具が設置されているから n=2	①遊具やベンチが定期的に点検されているから n=1 ⑦トイレ（多目的）が設置されているから n=1	
6. 刈谷第1街区公園 (n=20)	④街灯が多く設置されており、明るいから n=6 ⑥子どもが遊べる遊具が設置されているから n=6		
7. 第2つつじが丘第4公園 (n=15)	⑥子どもが遊べる遊具が設置されているから n=9	②給水設備が設置されているから n=8	①遊具やベンチが定期的に点検されているから n=4
8. つつじが丘第1街区公園 (n=7)	②給水設備が設置されているから n=6	⑥子どもが遊べる遊具が設置されているから n=4	①遊具やベンチが定期的に点検されているから n=2
9. 築山公園 (n=9)	⑤テーブルやベンチが設置されているから n=6	②給水設備が設置されているから n=4	④街灯が多く設置されており、明るいから n=3
10. 柏田第4街区公園 (n=12)	②給水設備が設置されているから n=6	⑥子どもが遊べる遊具が設置されているから n=4 ⑩手すりやスロープが設置されているから n=4	
11. ひたち野さくら公園 (n=23)	⑦トイレ（多目的）が設置されているから n=9	②給水設備が設置されているから n=7 ⑤テーブルやベンチが設置されているから n=7	
12. ひたち野おやま公園 (n=5)	②給水設備が設置されているから n=5	④街灯が多く設置されており、明るいから n=4	⑤テーブルやベンチが設置されているから n=2
13. ふれあい公園 (n=3)	②給水設備が設置されているから n=2 ⑤テーブルやベンチが設置されているから n=2		
14. ひたち野みずべ公園 (n=8)	②給水設備が設置されているから n=5 ⑦トイレ（多目的）が設置されているから n=5		①遊具やベンチが定期的に点検されているから n=3
【大規模公園】 柏田第2街区公園 (n=55)	①遊具やベンチが定期的に点検されているから n=15	⑥子どもが遊べる遊具が設置されているから n=14	⑤テーブルやベンチが設置されているから n=10
【大規模公園】 牛久運動公園 (n=98)	②給水設備が設置されているから n=36 ⑦トイレ（多目的）が設置されているから n=36		①遊具やベンチが定期的に点検されているから n=21

■コメント

「安全・安心に使える公園だと思いますか」の質問に「はい」を選択したシニア世代は、「給水設備が設置されているから」を主な理由に挙げている。

テーマ（２）子どもや高齢者の方が、安全・安心に使える公園だと思いますか。２. いいえ（理由）

【子育て世代】

	1位	2位	3位
1. 神谷公園5・ミニゴルフ横公園1 (n=2)	②給水設備（手洗・飲み水）が設置されていないから		n=1
	⑤テーブルやベンチが設置されていないから		n=1
2. ロマネ第1公園・女化西三角公園 (n=6)	①遊具やベンチを定期的に点検されていないから	n=3	③、⑥、⑧、⑪ n=1
	⑦トイレ（多目的）が設置されていないから	n=3	
3. みどり野第2街区公園 (n=6)	①、④、⑥、⑧		n=1
4. みどり野第1街区公園 (n=1)	④街灯の設置がされておらず（少なく）、暗いから		n=1
	⑧日除け・雨避けが設置されていないから		n=1
5. サンガーデン南裏公園 (n=2)	⑤テーブルやベンチが設置されていないから	n=2	②給水設備 n=1
	⑧日除け・雨避けが設置されていないから	n=2	④街灯の設置 n=1
6. 刈谷第1街区公園 (n=1)	⑥子どもが遊べる遊具が設置されていないから	n=1	
7. 第2つつじが丘第4公園 (n=1)	④街灯の設置がされておらず（少なく）、暗いから		n=1
	⑧日除け・雨避けが設置されていないから		n=1
8. つつじが丘第1街区公園 (n=0)			
9. 築山公園 (n=7)	⑥子どもが遊べる遊具が設置されていないから	n=4	⑩手すり等の設置 n=1
		⑦トイレ（多目的）が設置されていないから	n=3
10. 柏田第4街区公園 (n=4)	⑥子どもが遊べる遊具が設置されていないから	n=3	⑪交通事故対策 n=1
		⑪交通事故対策が設置されていないから	n=1
11. ひたち野さくら公園 (n=17)	④街灯の設置がされておらず（少なく）、暗いから	n=7	③防犯カメラが設置されていないから
		③防犯カメラが設置されていないから	n=5
12. ひたち野おやま公園 (n=16)	⑧日除け・雨避けが設置されていないから	n=10	①遊具等の点検 n=3
		③防犯カメラが設置されていないから	n=6
13. ふれあい公園 (n=8)	⑧日除け・雨避けが設置されていないから	n=4	④街灯の設置がされておらず（少なく）、暗いから n=6
		⑦トイレ（多目的）が設置されていないから	n=3
14. ひたち野みずべ公園 (n=62)	⑧日除け・雨避けが設置されていないから	n=4	⑦トイレ（多目的）が設置されていないから n=3
		⑪交通事故対策が設置されていないから	n=3
【大規模公園】柏田第2街区公園 (n=37)	④街灯の設置がされておらず（少なく）、暗いから	n=26	③子どもが遊べる遊具が設置されていないから n=17
	⑧日除け・雨避けが設置されていないから	n=7	③パトロールや防犯カメラが設置されていないから n=6
【大規模公園】牛久運動公園 (n=69)	④街灯の設置がされておらず（少なく）、暗いから	n=17	①遊具等の点検 n=4
		③パトロールや防犯カメラが設置されていないから	n=13
		⑧日除け・雨避けが設置されていないから	n=13

■コメント

「安全・安心に使える公園だと思いますか」の質問に「いいえ」を選択した子育て世代は、「日除け・雨避けの未設置」と「街灯の未設置」を主な理由に挙げている。



テーマ（２）子どもや高齢者の方が、安全・安心に使える公園だと思いますか。２. いいえ（理由）

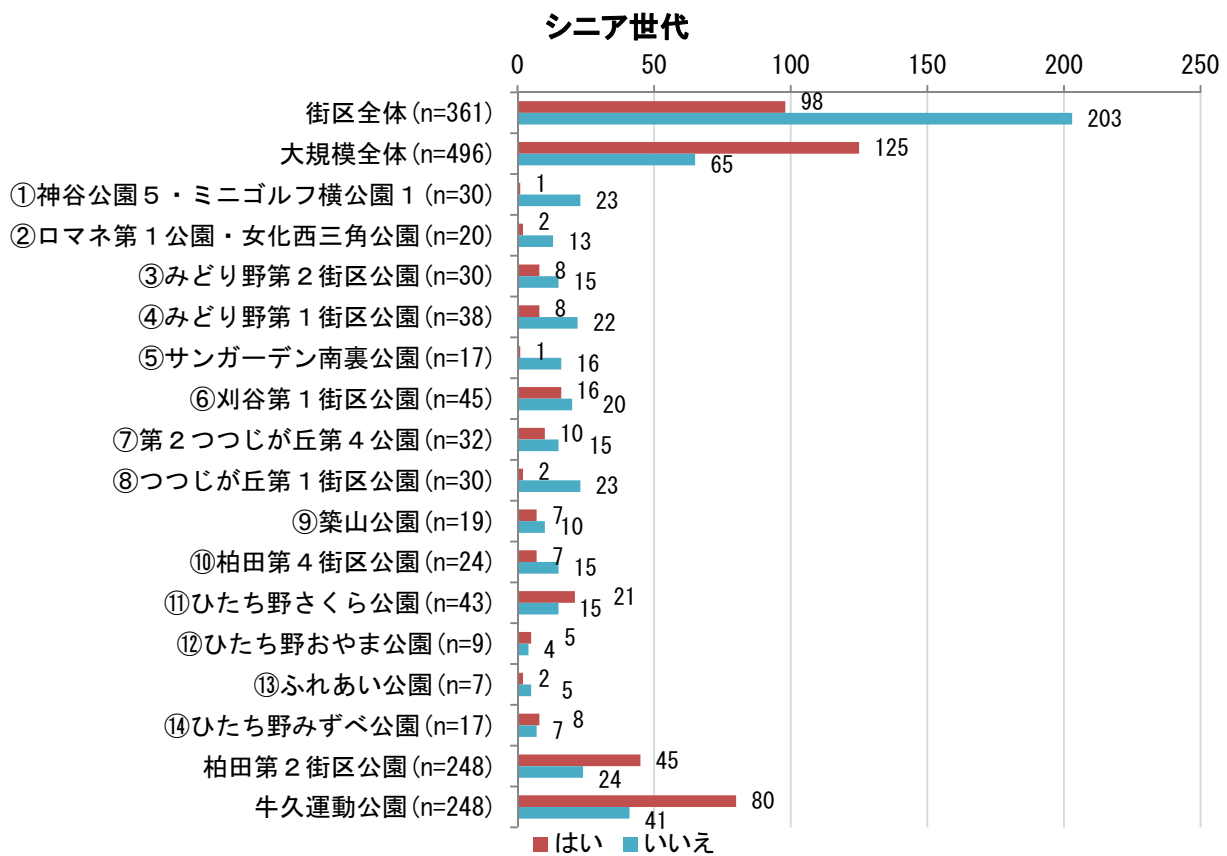
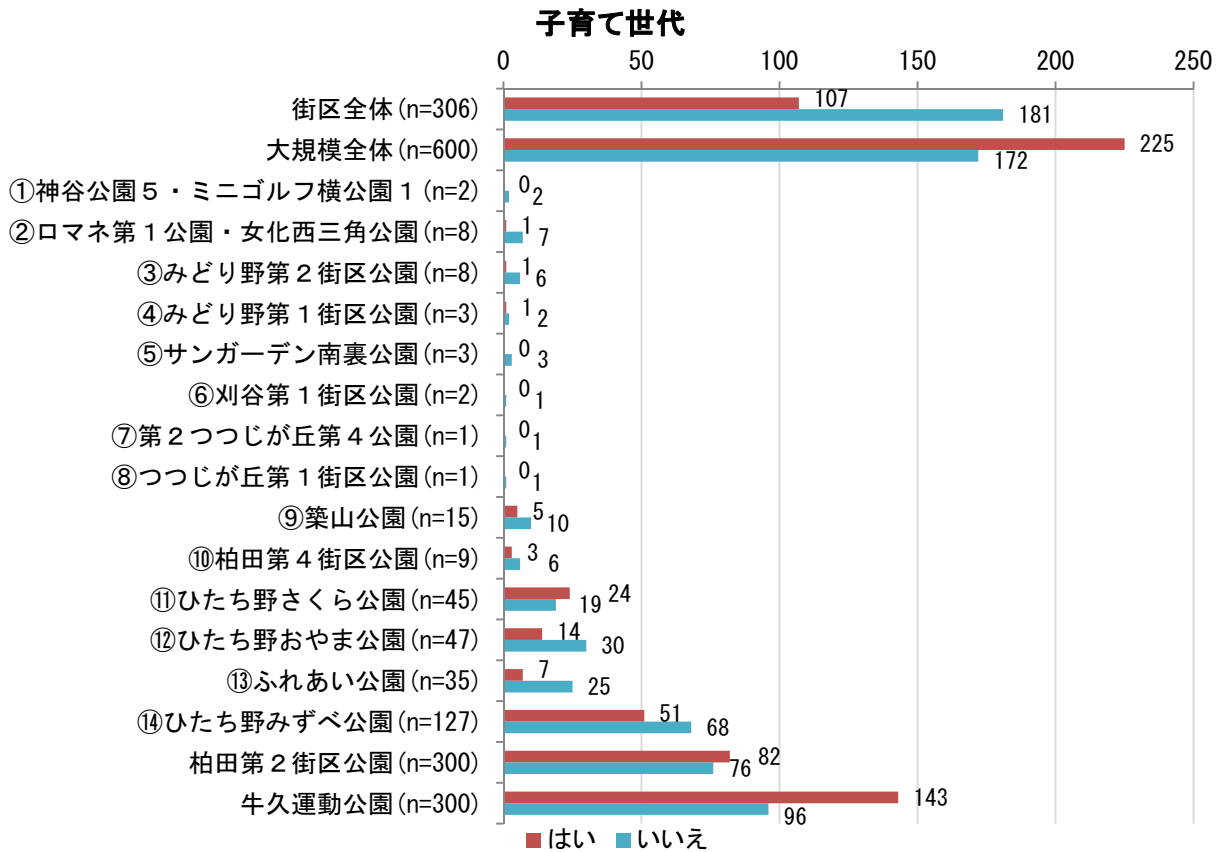
【シニア世代】

	1位	2位	3位
1. 神谷公園5・ミニゴルフ横公園1 (n=24)	⑥子どもが遊べる遊具が設置されていないから n=7	②給水設備（手洗・飲み水）が設置されていないから n=6	⑧日除け・雨避けが設置されていないから n=5
2. ロマネ第1公園・女化西三角公園 (n=13)	⑧日除け・雨避けが設置されていないから n=8	⑤テーブルやベンチが設置されていないから n=4	②給水設備（手洗・飲み水）が設置されていないから n=3
3. みどり野第2街区公園 (n=12)	⑧日除け・雨避けが設置されていないから n=8	④街灯の設置がされておらず（少なく）、暗いから n=3	
		⑨利用に関するルールが整備されていないから n=3	
4. みどり野第1街区公園 (n=11)	①遊具やベンチを定期的に点検されていないから n=4	⑤テーブルやベンチが設置されていないから n=3	③防犯カメラが設置されていないから n=2
5. サンガーデン南裏公園 (n=15)	⑤テーブルやベンチが設置されていないから n=9	②給水設備（手洗・飲み水）が設置されていないから n=6	⑦トイレ（多目的）が設置されていないから n=4
6. 刈谷第1街区公園 (n=16)	①遊具やベンチを定期的に点検されていないから n=6	⑤テーブルやベンチが設置されていないから n=5	
	⑧日除け・雨避けが設置されていないから n=6		
7. 第2つつじが丘第4公園 (n=12)	⑦トイレ（多目的）が設置されていないから n=7	②給水設備（手洗・飲み水）が設置されていないから n=4	
		⑧日除け・雨避けが設置されていないから n=4	
8. つつじが丘第1街区公園 (n=17)	⑦トイレ（多目的）が設置されていないから n=7		⑤テーブルやベンチが設置されていないから n=6
	⑧日除け・雨避けが設置されていないから n=7		
9. 築山公園 (n=8)	⑦トイレ（多目的）が設置されていないから n=4	②給水設備（手洗・飲み水）が設置されていないから n=3	
		⑤テーブルやベンチが設置されていないから n=3	
10. 柏田第4街区公園 (n=8)	⑤テーブルやベンチが設置されていないから n=4		③防犯カメラが設置されていないから n=3
	⑦トイレ（多目的）が設置されていないから n=4		
11. ひたち野さくら公園 (n=11)	⑧日除け・雨避けが設置されていないから n=4	③防犯カメラが設置されていないから n=2	
		④街灯の設置がされておらず（少なく）、暗いから n=2	
12. ひたち野おやま公園 (n=4)	⑤テーブルやベンチが設置されていないから n=2		
	⑦トイレ（多目的）が設置されていないから n=2		
13. ふれあい公園 (n=2)	⑤テーブルやベンチが設置されていないから n=2		⑥子どもが遊べる遊具が設置されていないから n=1
	⑧日除け・雨避けが設置されていないから n=2		
14. ひたち野みずべ公園 (n=5)	⑧日除け・雨避けが設置されていないから n=3	①遊具やベンチを定期的に点検されていないから n=2	
		④街灯の設置がされておらず（少なく）、暗いから n=2	
【大規模公園】柏田第2街区公園 (n=17)	⑤テーブルやベンチが設置されていないから n=5		⑥遊具の設置 n=4
	⑨利用に関するルールが整備されていないから n=5		⑧日除け等の設置 n=4
【大規模公園】牛久運動公園 (n=30)	⑤テーブルやベンチが設置されていないから n=11	③パトロールや防犯カメラが設置されていないから n=7	
		⑥子どもが遊べる遊具が設置されていないから n=7	

■コメント

「安全・安心に使える公園だと思いますか」の質問に「いいえ」を選択したシニア世代は、「日除け・雨避けの未設置」「テーブル・ベンチの未設置」「トイレの未設置」を主な理由に挙げた。

テーマ（３） くつろぎながら長く滞在できる公園だと思いますか。



テーマ（3）くつろぎながら長く滞在できる公園だと思いますか。 1. はい（理由）

【子育て世代】

	1位	2位	3位
1. 神谷公園5・ミニゴルフ横公園1 (n=0)			
2. ロマネ第1公園・女化西三角公園 (n=1)	⑤テーブルやベンチが設置されているから		n=1
	⑥子どもが遊べる遊具が設置されているから		n=1
3. みどり野第2街区公園 (n=1)	⑤テーブルやベンチが設置されているから	n=1	
	⑩日当たりの良い開放的な空間になっているから	n=1	
4. みどり野第1街区公園 (n=1)			
5. サンガーデン南裏公園 (n=0)			
6. 刈谷第1街区公園 (n=0)			
7. 第2つつじが丘第4公園 (n=0)			
8. つつじが丘第1街区公園 (n=0)			
9. 築山公園 (n=5)	⑤テーブルやベンチが設置されているから	①緑景観が保護・管理されているから	n=2
	n=4	⑩日当たりの良い開放的な空間になっているから	n=2
10. 柏田第4街区公園 (n=3)	①、④、⑤、⑥、⑧、⑩		n=1
11. ひたち野さくら公園 (n=24)	⑦トイレ（多目的）が設置されているから	⑥子どもが遊べる遊具が設置されているから	①緑景観が保護・管理されているから
	n=12	n=10	n=8
12. ひたち野おやま公園 (n=14)	⑤テーブルやベンチが設置されているから	①緑景観が保護・管理されているから	n=7
	n=8	⑥子どもが遊べる遊具が設置されているから	n=7
13. ふれあい公園 (n=7)	⑥子どもが遊べる遊具が設置されているから	⑤テーブルやベンチが設置されているから	n=3
	n=6	⑩日当たりの良い開放的な空間になっているから	n=3
14. ひたち野みずべ公園 (n=51)	①緑景観が保護・管理されているから	⑤テーブルやベンチが設置されているから	⑦トイレ（多目的）が設置されているから
	n=23	n=21	n=14
【大規模公園】柏田第2街区公園 (n=82)	⑤テーブルやベンチが設置されているから	⑥子どもが遊べる遊具が設置されているから	①緑景観が保護・管理されているから
	n=35	n=32	n=19
【大規模公園】牛久運動公園 (n=143)	⑥子どもが遊べる遊具が設置されているから	⑦トイレ（多目的）が設置されているから	①緑景観が保護・管理されているから
	n=70	n=59	n=43

■コメント

「長く滞在できる公園だと思いますか」の質問に「はい」を選択した子育て世代は、「テーブルやベンチの設置」と「子どもが遊べる遊具の設置」を主な理由に挙げた。

テーマ（3）くつろぎながら長く滞在できる公園だと思いますか。 1. はい（理由）

【シニア世代】

	1 位	2 位	3 位
1. 神谷公園5・ミニゴルフ 横公園 1 (n=1)	⑪日当たりの良い開放的な空間になっているから n=1		
	⑫利用に関するルールが整備されているから n=1		
2. ロマネ第1公園・女化西 三角公園 (n=2)	⑥子どもが遊べる遊具が設置されているから n=1		
	⑪日当たりの良い開放的な空間になっているから n=1		
3. みどり野第2街区 公園 (n=8)	②給水設備が設置されているから n=4	①緑景観が保護・管理されているから n=3	
		⑪日当たりの良い開放的な空間になっているから n=3	
4. みどり野第1街区 公園 (n=8)	⑦トイレ（多目的）が設置されているから n=5	①緑景観が保護・管理されているから n=3	⑪日当たりの良い開放的な空間になっているから n=2
5. サンガーデン南裏 公園 (n=1)	⑥子どもが遊べる遊具が設置されているから n=1		
	⑪日当たりの良い開放的な空間になっているから n=1		
6. 刈谷第1街区公園 (n=16)	①緑景観が保護・管理されているから n=6	⑤テーブルやベンチが設置されているから n=5	②、③、⑥、⑪ n=4
7. 第2つつじが丘第4 公園 (n=10)	⑥子どもが遊べる遊具が設置されているから n=7	②給水設備が設置されているから n=6	⑪日当たりの良い開放的な空間になっているから n=4
8. つつじが丘第1街区 公園 (n=2)	②給水設備が設置されているから n=2	①緑景観が保護・管理されているから n=1	
		⑥子どもが遊べる遊具が設置されているから n=1	
9. 築山公園 (n=7)	⑤テーブルやベンチが設置されているから n=5	②給水設備が設置されているから n=3	①、④、⑩、⑪ n=2
10. 柏田第4街区公園 (n=7)	⑪日当たりの良い開放的な空間になっているから n=4	①緑景観が保護・管理されているから n=3	
		②給水設備が設置されているから n=3	
11. ひたち野さくら公園 (n=21)	①緑景観が保護・管理されているから n=10		⑦トイレ（多目的）が設置されているから n=8
	⑪日当たりの良い開放的な空間になっているから n=10		
12. ひたち野おやま公園 (n=5)	④街灯が多く設置されており、明るいから n=3		⑤テーブルやベンチが設置されているから n=2
	⑪日当たりの良い開放的な空間になっているから n=3		
13. ふれあい公園 (n=2)	⑥子どもが遊べる遊具が設置されているから n=2	②給水設備が設置されているから n=1	
		⑪日当たりの良い開放的な空間になっているから n=1	
14. ひたち野みずべ公園 (n=8)	①緑景観が保護・管理されているから n=4	②給水設備が設置されているから n=3	
		④街灯が多く設置されており、明るいから n=3	
【大規模公園】柏田第2 街区公園 (n=45)	⑫利用に関するルールが整備されているから n=14	⑤テーブルやベンチが設置されているから n=13	①緑景観が保護・管理されているから n=10
【大規模公園】牛久運動 公園 (n=80)	①緑景観が保護・管理されているから n=36	⑪日当たりの良い開放的な空間になっているから n=26	⑦トイレ（多目的）が設置されているから n=24

■コメント

「長く滞在できる公園だと思いますか」の質問に「はい」を選択したシニア世代は、街区公園で「日当たり」を主な理由に挙げ、大規模公園は「緑景観が保護・管理されている」を主な理由に挙げた。

テーマ（３）くつろぎながら長く滞在できる公園だと思いますか。 ２. いいえ（理由）

【子育て世代】

	1 位	2 位	3 位
1. 神谷公園5・ミニゴルフ 横公園1 (n=2)	⑤テーブルやベンチが設置されていないから		n=1
	⑥子どもが遊べる遊具が設置されていないから		n=1
2. ロマネ第1公園・女化西 三角公園 (n=7)	⑦トイレ（多目的）が設置されていないから n=3		②、③、④、⑤、⑥ n=2
	⑧日除け・雨避けが設置されていないから n=3		
3. みどり野第2街区 公園 (n=6)	⑩日当たりの良い開放的な空 間になっているから n=3	④、⑥、⑦、⑧、⑩	n=1
4. みどり野第1街区 公園 (n=2)	⑧日除け・雨避けが設置され ていないから n=2	④街灯の設置がなく（少な く）、暗いから n=1	
5. サンガーデン南裏 公園 (n=3)	②給水設備が設置されていないから		n=1
	⑤テーブルやベンチが設置されていないから		n=1
6. 刈谷第1街区公園 (n=1)	①、⑤、⑥		n=1
7. 第2つつじが丘 第4公園 (n=1)	④街灯の設置がなく（少なく）、暗いから		n=1
	⑤テーブルやベンチが設置されていないから		n=1
8. つつじが丘第1街区 公園 (n=1)	⑤テーブルやベンチが設置されていないから		n=1
	⑥子どもが遊べる遊具が設置されていないから		n=1
9. 築山公園 (n=10)	⑥子どもが遊べる遊具が設 置されていないから n=6	⑦トイレ（多目的）が設置さ れていないから n=5	②給水設備が設置されてい ないから n=3
10. 柏田第4街区公園 (n=6)	⑥子どもが遊べる遊具が設置され ていないから n=4	⑦トイレ（多目的）が設置され ていないから n=3	⑤テーブルやベンチが設置 されていないから n=2
11. ひたち野さくら公園 (n=19)	⑥子どもが遊べる遊具が設置され ていないから n=10	⑤テーブルやベンチが設置され ていないから n=8	⑧日除け・雨避けが設置され ていないから n=6
12. ひたち野おやま公園 (n=30)	⑧日除け・雨避けが設置され ていないから n=22	⑩芝生が整備されていない から n=9	⑥子どもが遊べる遊具が設 置されていないから n=7
13. ふれあい公園 (n=25)	⑧日除け・雨避けが設置され ていないから n=18	⑦トイレ（多目的）が設置さ れていないから n=13	⑥子どもが遊べる遊具が設 置されていないから n=6
14. ひたち野みずべ公園 (n=68)	⑥子どもが遊べる遊具が設 置されていないから n=31	⑧日除け・雨避けが設置され ていないから n=28	⑩芝生が整備されていない から n=17
【大規模公園】柏田第2 街区公園 (n=76)	⑧日除け・雨避けが設置され ていないから n=20	⑩芝生が整備されていないか ら n=19	⑥子どもが遊べる遊具が設 置されていないから n=14
【大規模公園】牛久運動 公園 (n=96)	⑩芝生が整備されていない から n=36	⑧日除け・雨避けが設置され ていないから n=32	⑤テーブルやベンチが設置 されていないから n=30

■コメント

「長く滞在できる公園だと思いますか」の質問に「いいえ」を選択した子育て世代は、街区公園では「子どもが遊べる遊具が設置されていない」を主な理由に挙げ、大規模公園では、「芝生が整備されていないから」を主な理由に挙げた。



テーマ（3）くつろぎながら長く滞在できる公園だと思いますか。 2. いいえ（理由）

【シニア世代】

	1位	2位	3位
1. 神谷公園5・ミニゴルフ横公園1 (n=23)	⑥子どもが遊べる遊具が設置されていないから n=6	②給水設備が設置されていないから n=4	
		⑨利用に関するルールが整備されていないから n=4	
2. ロマネ第1公園・女化西三角公園 (n=13)	⑧日除け・雨避けが設置されていないから n=6	①緑景観が保護・管理されていないから n=3	⑤、⑦、⑩ n=2
3. みどり野第2街区公園 (n=15)	⑧日除け・雨避けが設置されていないから n=10	⑩芝生が整備されていないから n=5	④街灯の設置がなく（少なく）、暗いから n=4
4. みどり野第1街区公園 (n=22)	⑤テーブルやベンチが設置されていないから n=9	⑧日除け・雨避けが設置されていないから n=8	⑥遊具の設置 n=5
			⑩芝生の整備 n=5
5. サンガーデン南裏公園 (n=16)	⑤テーブルやベンチが設置されていないから n=8	②給水設備が設置されていないから n=6	⑦トイレの整備 n=4
			⑧日除けの設置 n=4
6. 刈谷第1街区公園 (n=20)	⑧日除け・雨避けが設置されていないから n=11	⑩芝生が整備されていないから n=8	⑤テーブルの設置 n=5
			⑥遊具の設置 n=5
7. 第2つつじが丘第4公園 (n=15)	⑤テーブルやベンチが設置されていないから n=6	⑧日除け・雨避けが設置されていないから n=6	⑦トイレ（多目的）が設置されていないから n=5
	⑧日除け・雨避けが設置されていないから n=6		
8. つつじが丘第1街区公園 (n=23)	⑤テーブルやベンチが設置されていないから n=12	⑦トイレ（多目的）が設置されていないから n=10	⑪日当たりの悪い閉鎖的な空間になっているから n=8
9. 築山公園 (n=10)	③パトロールや防犯カメラが設置されていないから n=4	⑥子どもが遊べる遊具が設置されていないから n=4	②給水設備の設置 n=3
			⑦トイレの整備 n=3
10. 柏田第4街区公園 (n=15)	⑦トイレ（多目的）が設置されていないから n=9	⑤テーブルやベンチが設置されていないから n=6	
		⑧日除け・雨避けが設置されていないから n=6	
11. ひたち野さくら公園 (n=15)	⑧日除け・雨避けが設置されていないから n=8	⑩芝生が整備されていないから n=5	⑤テーブルやベンチが設置されていないから n=4
12. ひたち野おやま公園 (n=4)	⑧日除け・雨避けが設置されていないから n=3	⑤テーブルやベンチが設置されていないから n=2	
		⑩芝生が整備されていないから n=2	
13. ふれあい公園 (n=5)	⑧日除け・雨避けが設置されていないから n=4	⑤テーブルやベンチが設置されていないから n=2	①緑景観の管理 n=1
			⑦トイレの整備 n=1
14. ひたち野みずべ公園 (n=7)	⑧日除け・雨避けが設置されていないから n=3	④街灯の設置がなく（少なく）、暗いから n=2	
		⑥子どもが遊べる遊具が設置されていないから n=2	
【大規模公園】柏田第2街区公園 (n=24)	⑩芝生が整備されていないから n=8	①緑景観が保護・管理されていないから n=6	⑧日除け・雨避けが設置されていないから n=5
【大規模公園】牛久運動公園 (n=41)	⑤テーブルやベンチが設置されていないから n=19	⑩芝生が整備されていないから n=18	⑧日除け・雨避けが設置されていないから n=11

■コメント

「長く滞在できる公園だと思いますか」の質問に「いいえ」を選択したシニア世代は、街区公園で「日除け・雨よけの未設置」を主な理由に挙げ、大規模公園は「緑景観の保護・管理」を主な理由に挙げた。

質問4のまとめ

(1) 衛生的だと思えますか

		はい	いいえ	「はい」 最も多い理由	「いいえ」 最も多い理由
街区公園	子育て世代	62.7%	30.1%	②定期的に草刈・除草が されている 70.8%	②定期的に草刈・除草が されていない 53.3%
	シニア世代	50.4%	32.7%	②定期的に草刈・除草が されている 73.6%	②定期的に草刈・除草が されていない 42.4%
大規模公園	子育て世代	53.5%	13.3%	①ゴミ・汚物が掃除され ている 72.0%	③経年に応じた塗装修復 がされていない 21.3%
	シニア世代	34.7%	7.5%	①ゴミ・汚物が掃除され ている 55.8%	④ベンチ・椅子が清掃・消 毒されていない 21.3%
					⑤トイレの清掃・管理が されていない 27.0%

(2) 子どもや高齢者の方が、安全・安心に使える公園だと思えますか

		はい	いいえ	「はい」 最も多い理由	「いいえ」 最も多い理由
街区公園	子育て世代	50.3%	43.5%	⑥子ども用遊具が設置 されている 40.9%	④街灯が少なく(なく)、 暗い 33.8%
	シニア世代	38.0%	43.8%	②給水設備が設置され ている 46.7%	⑧日除け・雨避けが設置 されていない 36.7%
大規模公園	子育て世代	48.5%	17.7%	⑥子ども用遊具が設置 されている 48.5%	④街灯が少なく(なく)、 暗い 18.9%
	シニア世代	30.8%	9.5%	⑦トイレ(多目的)が設 置されている 29.4%	⑤テーブルやベンチが設 置されていない 34.0%

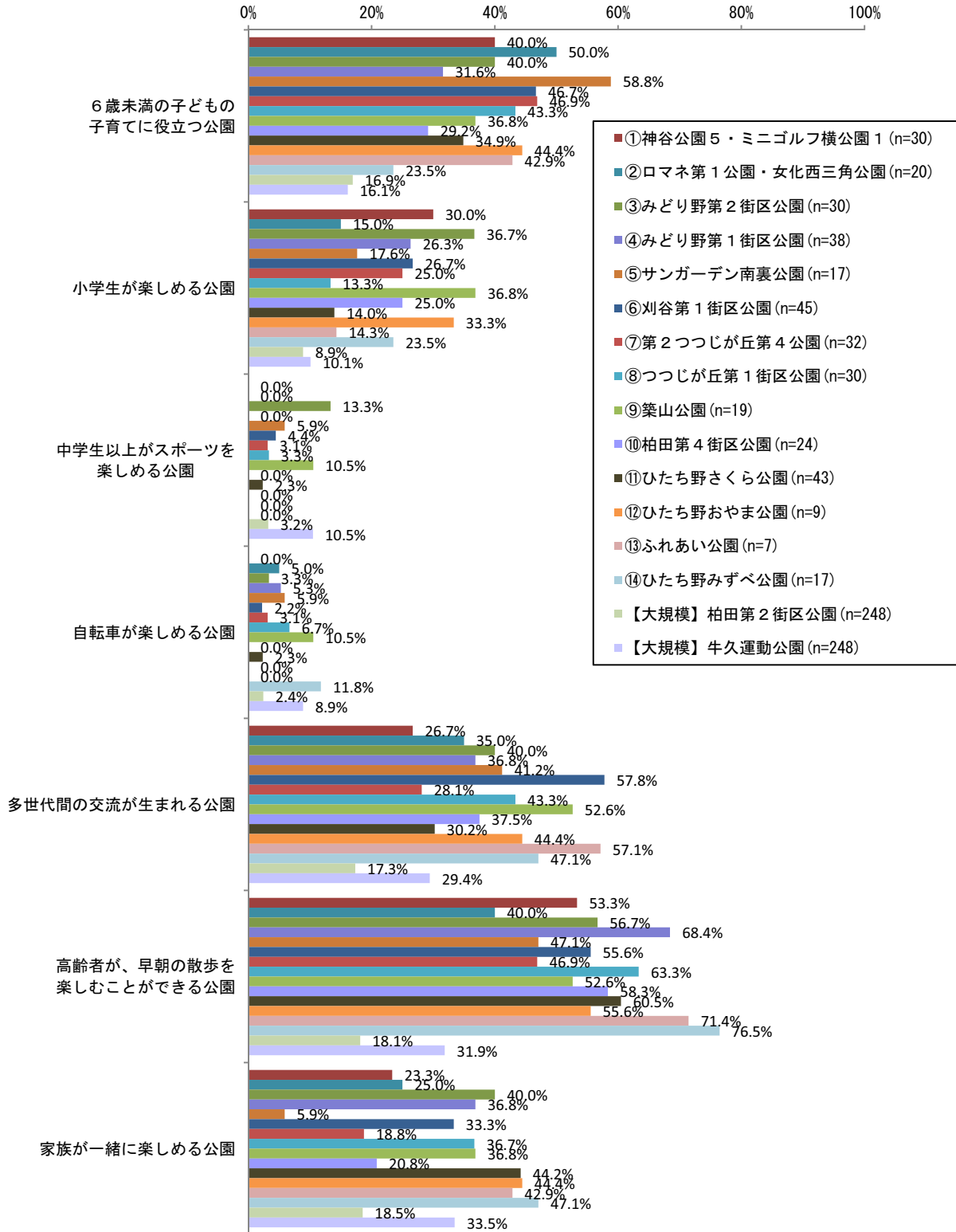
(3) くつろぎながら長く滞在できる公園だと思えますか

		はい	いいえ	「はい」 最も多い理由	「いいえ」 最も多い理由
街区公園	子育て世代	35.0%	59.2%	⑤テーブルやベンチが 設置されている 43.9%	⑧日除け・雨避けが設置 されていない 47.0%
	シニア世代	27.1%	56.2%	⑪日当たりの良い空間 になっている 37.8%	⑧日除け・雨避けが設置 されていない 38.9%
大規模公園	子育て世代	37.5%	28.7%	⑥子ども用遊具が設置 されている 45.3%	⑩ピクニック用の芝生が 整備されてない 32.0%
	シニア世代	25.2%	13.1%	①緑景観が保護・管理さ れている 36.8%	⑩ピクニック用の芝生が 整備されてない 40.0%

問5 「①～⑭の街区公園」が、将来どのような公園になることを希望しますか。

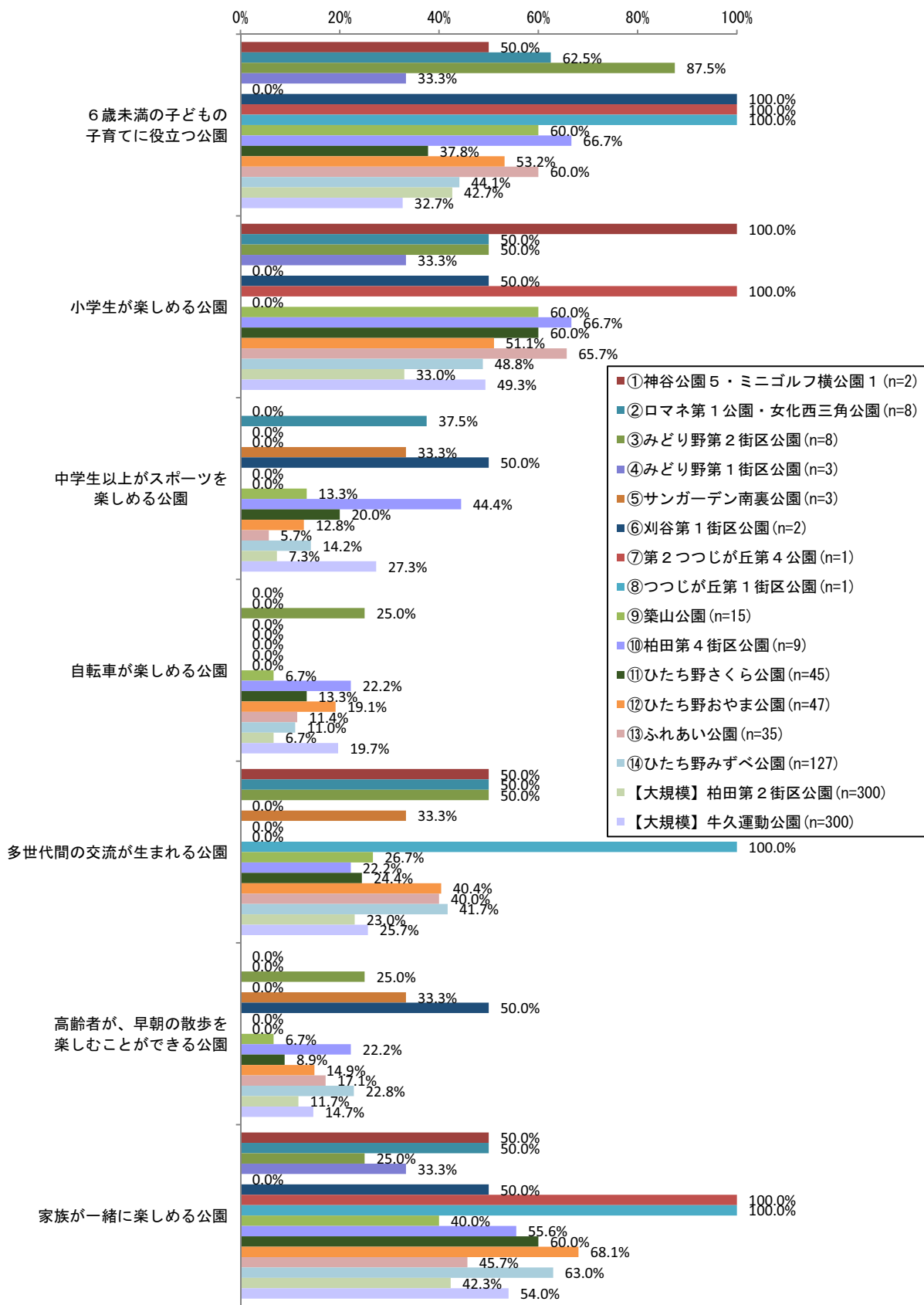
・(1)～(7)のテーマから3つ選び、番号に○を付けてください。

【子育て世代】

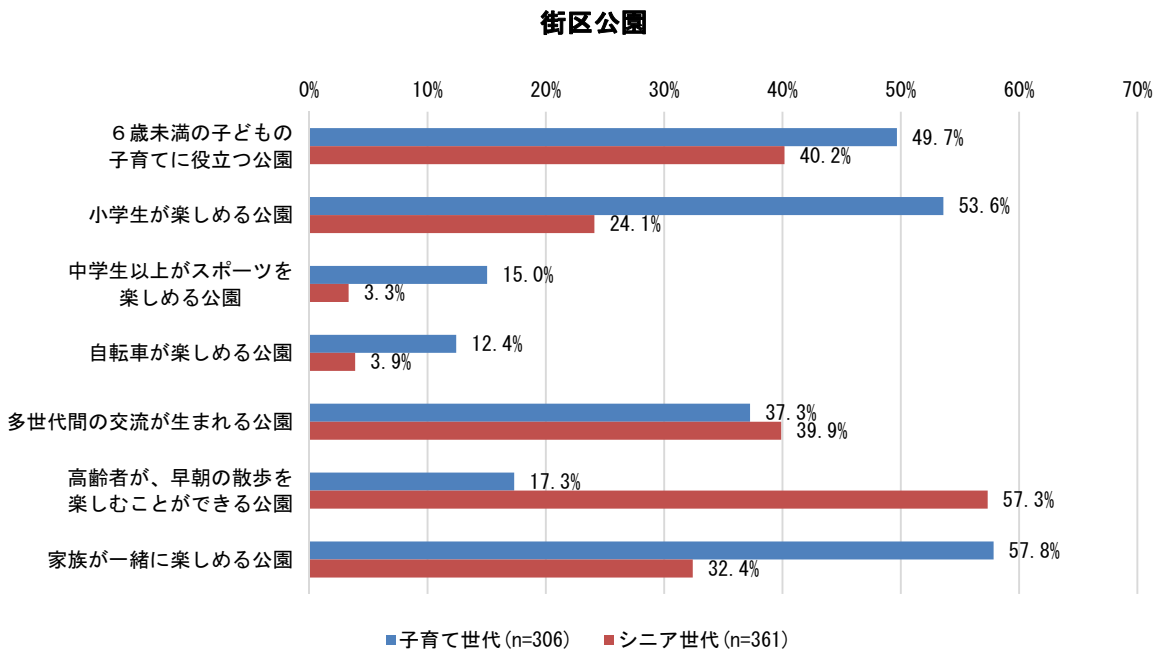




【シニア世代】



質問5 全体を合算した集計結果



	子育て世代	シニア世代
<b>1位</b>	家族と一緒に楽しめる公園 57.8%	高齢者が早朝散歩を楽しむことができる公園 57.3%
<b>2位</b>	小学生が楽しめる公園 53.6%	6歳未満の子育てに役立つ公園 40.2%
<b>3位</b>	6歳未満の子育てに役立つ公園 49.7%	多世代間の交流が生まれる公園 39.9%

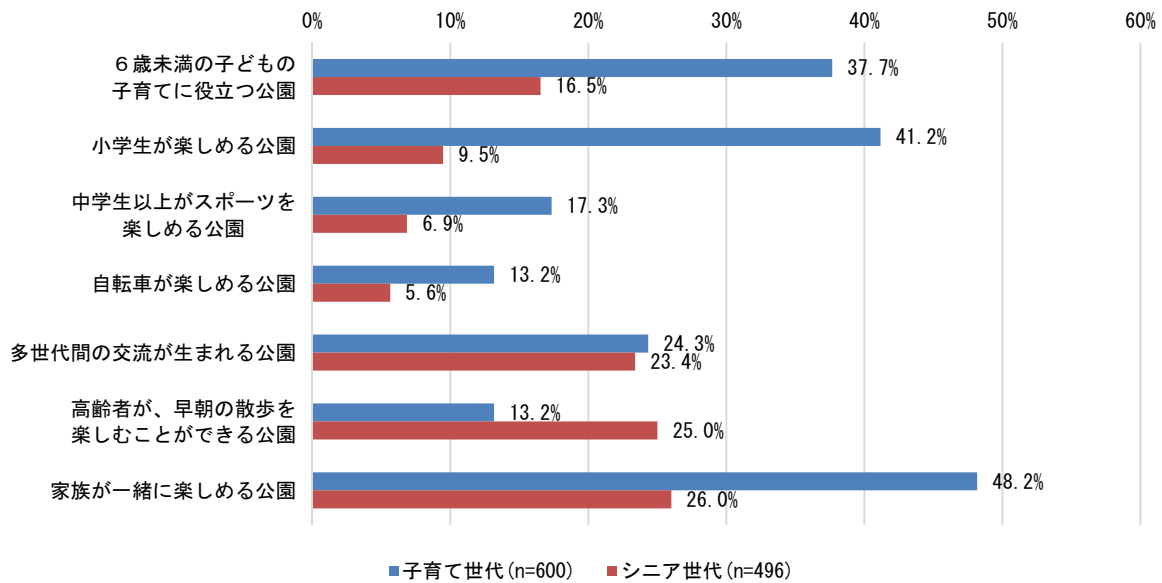
■子育て世代の特徴

子育て世代が街区公園に望む将来像は「家族と一緒に楽しめる公園」が最も多く 57.8%、次いで「小学生が楽しめる公園」の 53.6%、さらに「6歳未満の子育てに役立つ公園」の 49.7%が続いている。子どもが楽しめることを第一に、家族全体で楽しめる環境を望んでいる。

■シニア世代の特徴

シニア世代が街区公園に望む将来像は「高齢者が早朝散歩を楽しむことができる公園」が最も多く 57.3%、次いで「6歳未満の子育てに役立つ公園」の 40.2%、さらに「多世代間の交流が生まれる公園」の 39.9%が続いている。早朝散歩により、自身の健康管理に役立たせることを最も望んでいるが、小さな子どもの子育てにも活用してもらい、多世代間で交流が生まれる場としての機能も望んでいる。

大規模公園



	子育て世代	シニア世代
<b>1位</b>	家族と一緒に楽しめる公園 48.2%	家族と一緒に楽しめる公園 26.0%
<b>2位</b>	小学生が楽しめる公園 41.2%	高齢者が早朝散歩を楽しむことができる公園 25.0%
<b>3位</b>	6歳未満の子育てに役立つ公園 37.7%	多世代間の交流が生まれる公園 23.4%

■子育て世代の特徴

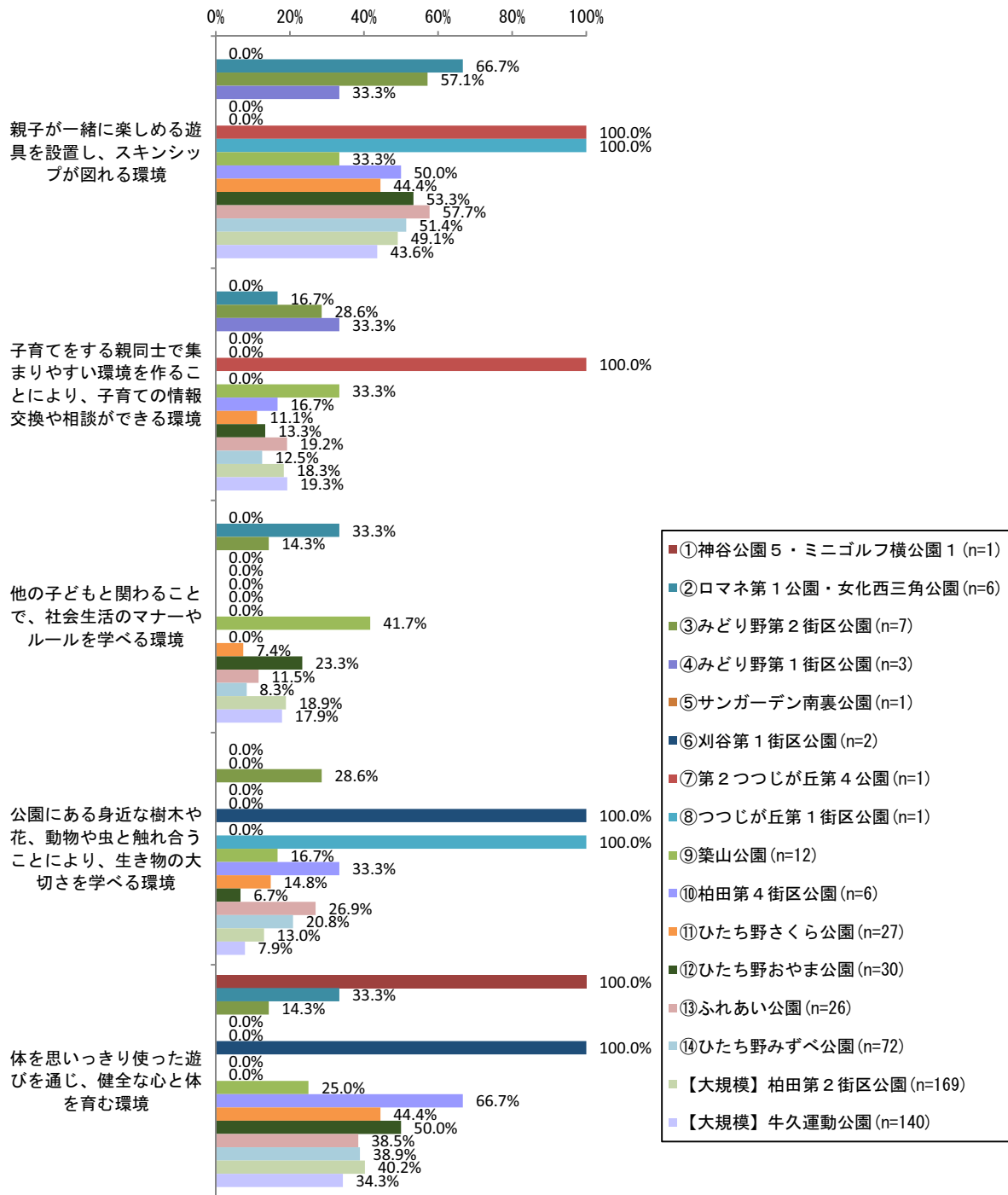
子育て世代が街区公園に望む将来像は「家族と一緒に楽しめる公園」が最も多く 48.2%、次いで「小学生が楽しめる公園」の 41.2%、さらに「6歳未満の子育てに役立つ公園」の 37.7%が続いている。順位、割合、ともに街区公園と同様の傾向であり、子どもが楽しめることを第一に、家族全体が楽しめる環境を望んでいる。

■シニア世代の特徴

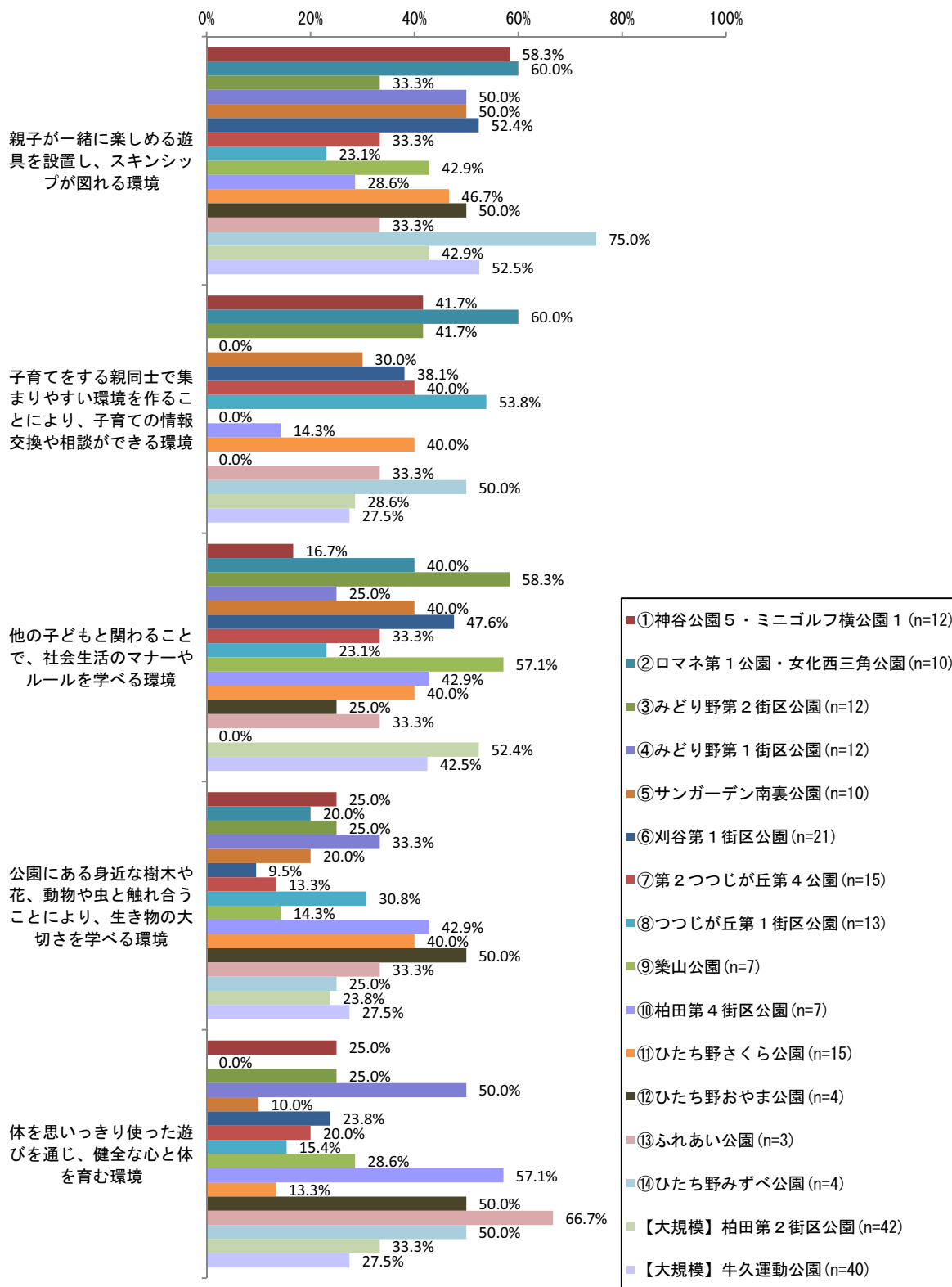
シニア世代が街区公園に望む将来像は「家族と一緒に楽しめる公園」が最も多く 26.0%、次いで「高齢者が早朝散歩を楽しむことができる公園」の 25.0%、さらに「多世代間の交流が生まれる公園」の 23.4%が続いている。シニア世代は、街区公園以上に家族全員で楽しめる環境を望む傾向があるのだが、上位3つの比率が拮抗しており、高齢者の早朝散歩や多世代間の交流という、健康管理やコミュニティの形成も同様に望まれている。

・そのために必要だと思われることを1～5の中から2つ選び、番号に○を付けてください。

(1) 6歳未満の子どもの子育てに役立つ公園【子育て世代】

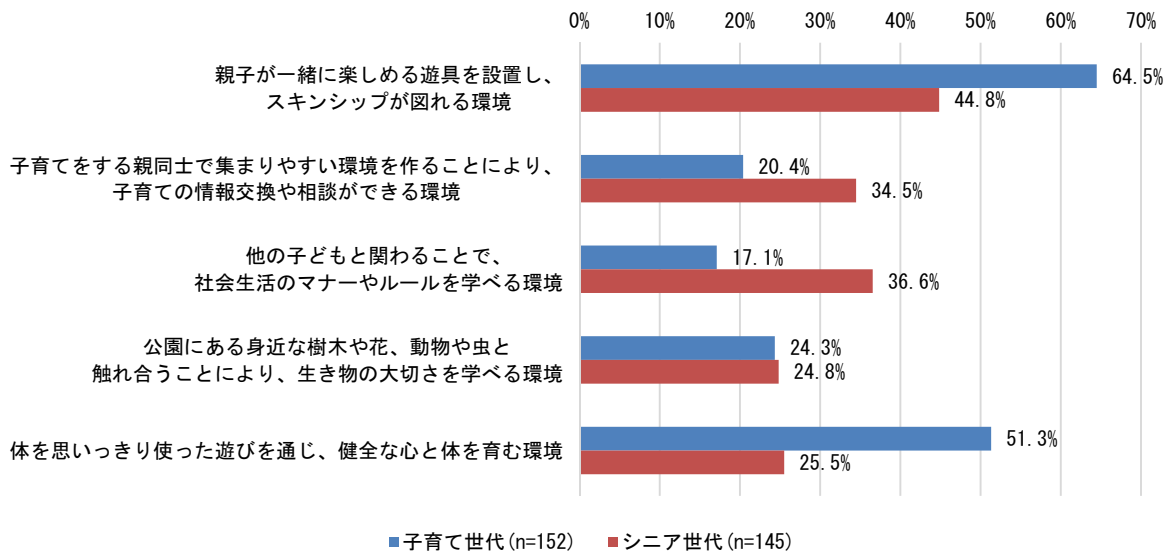


(1) 6歳未満の子どもの子育てに役立つ公園【シニア世代】

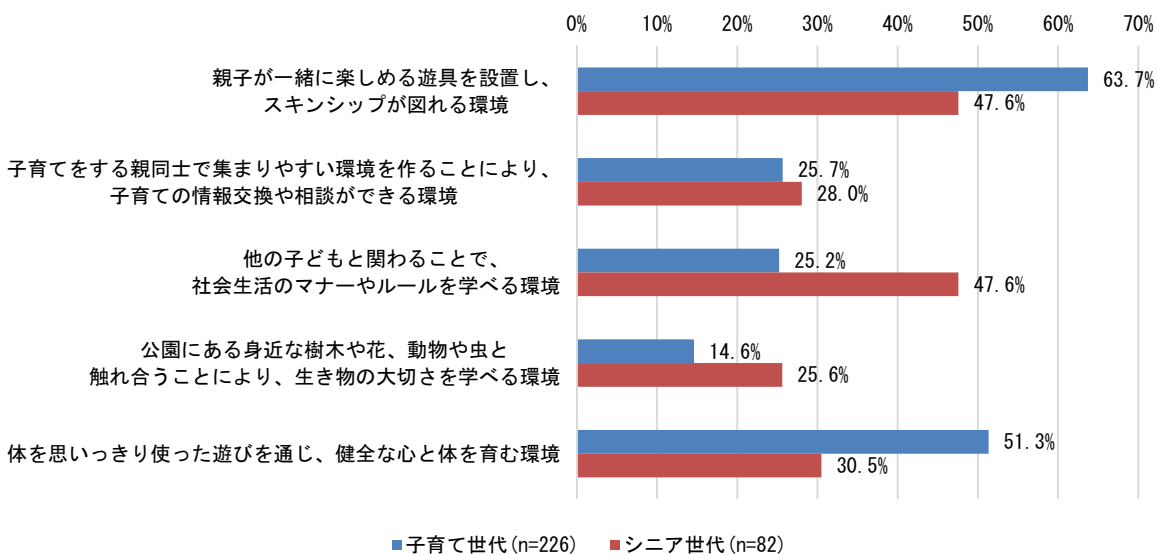


(1) 6歳未満の子どもの子育てに役立つ公園【全公園の合算】

街区公園



大規模公園



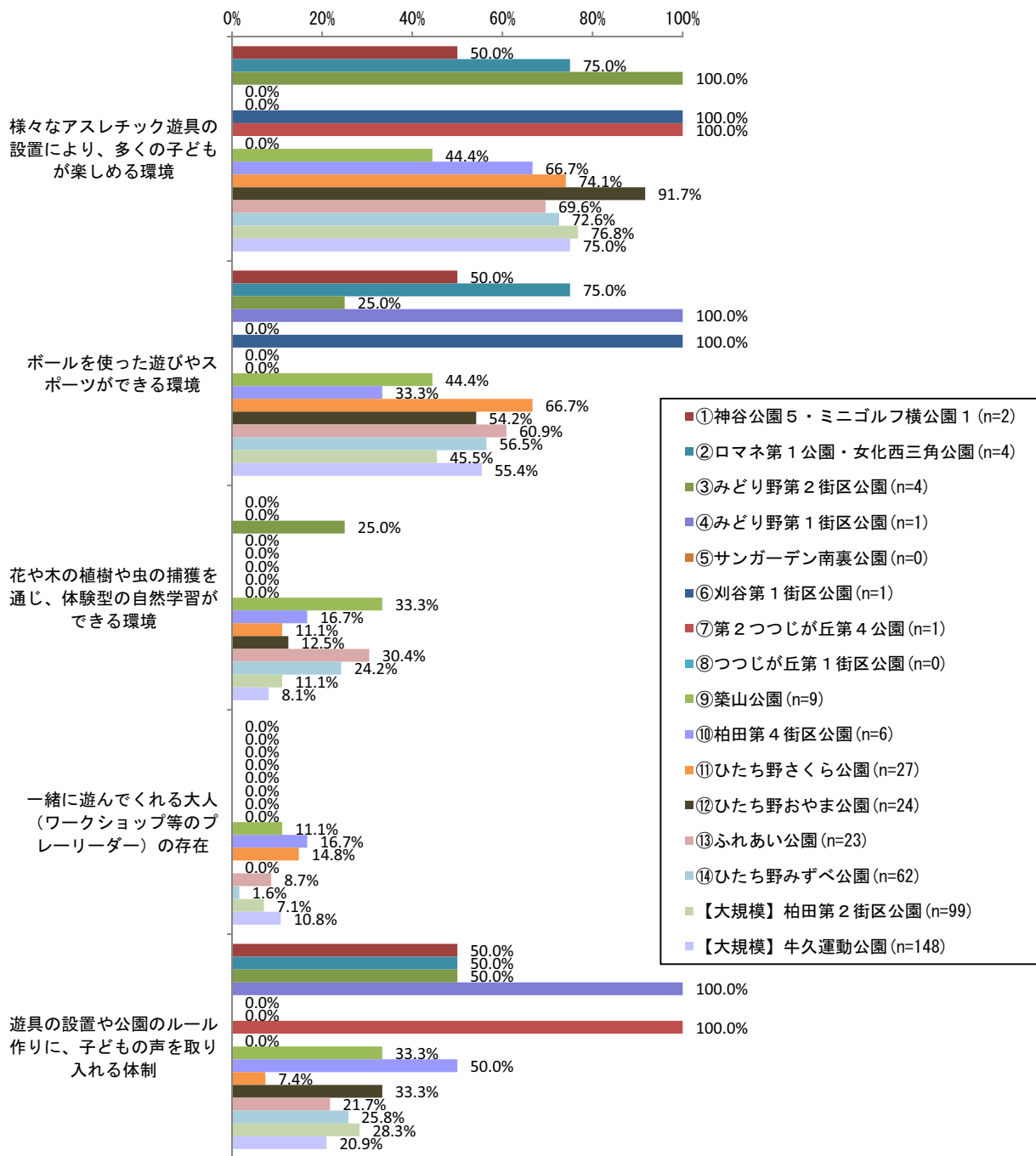
■子育て世代の特徴

子育て世代が“6歳未満の子どもの子育てに役立つ公園”に求めるものは、街区公園、大規模公園ともに「親子が一緒に楽しめる遊具を設置し、スキンシップが図れる環境」で40%を超え、次いで、「他の子どもと関わることで、社会生活のマナーやルールを学べる環境」を望んでいる。

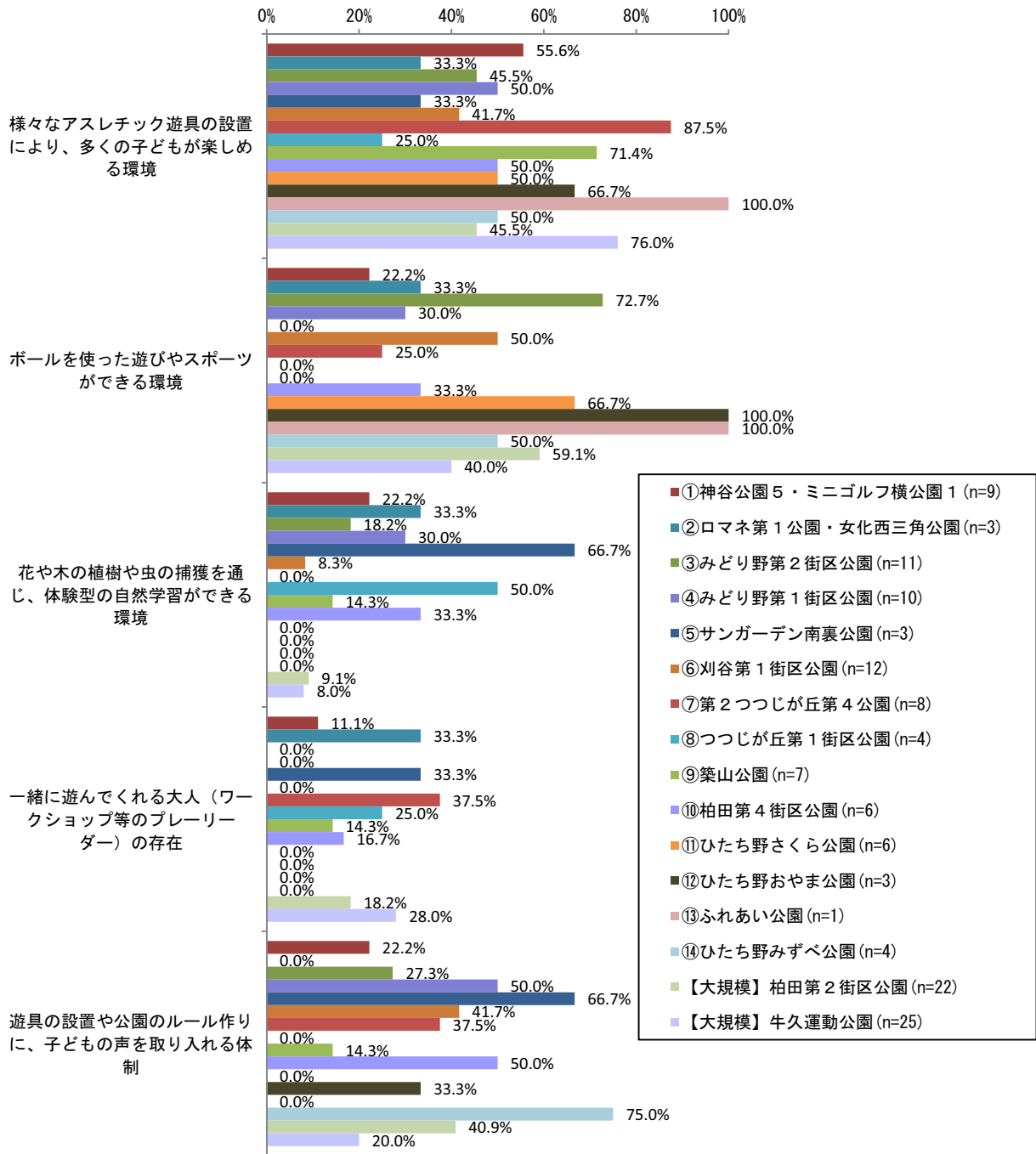
■シニア世代の特徴

シニア世代が“6歳未満の子どもの子育てに役立つ公園”に求めるものは、街区公園、大規模公園ともに「親子が一緒に楽しめる遊具を設置し、スキンシップが図れる環境」と「体を思いっきり使った遊びを通じ、健全な心と体を育む環境」で50%以上が望んでいる。

(2) 小学生が楽しめる公園【子育て世代】

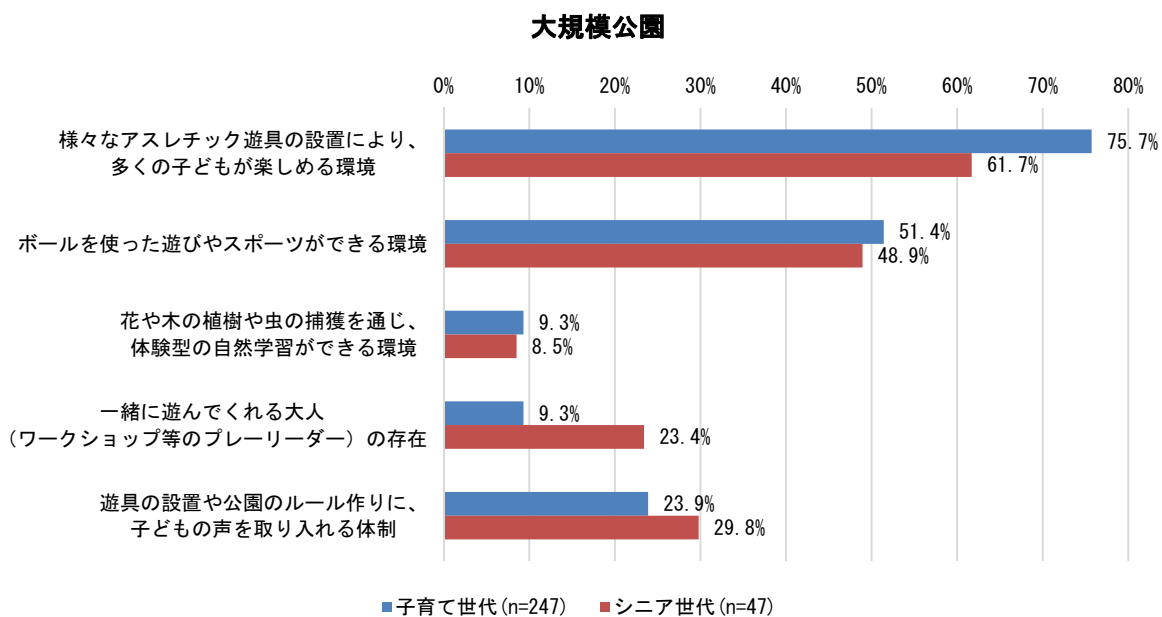
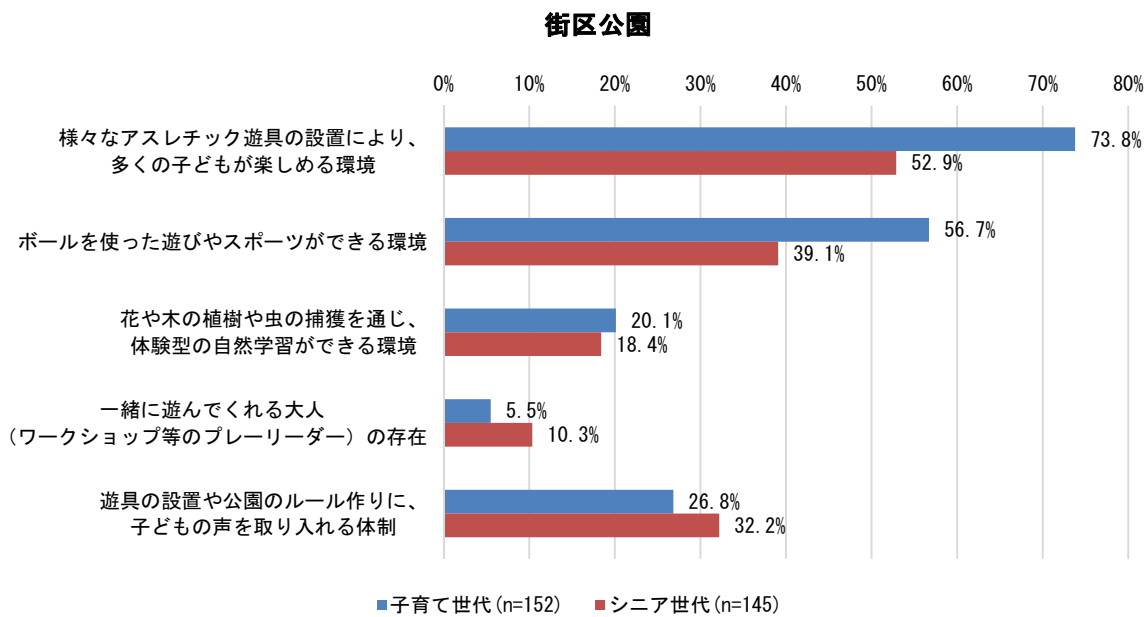


(2) 小学生が楽しめる公園【シニア世代】





(2) 小学生が楽しめる公園【全公園の合算】



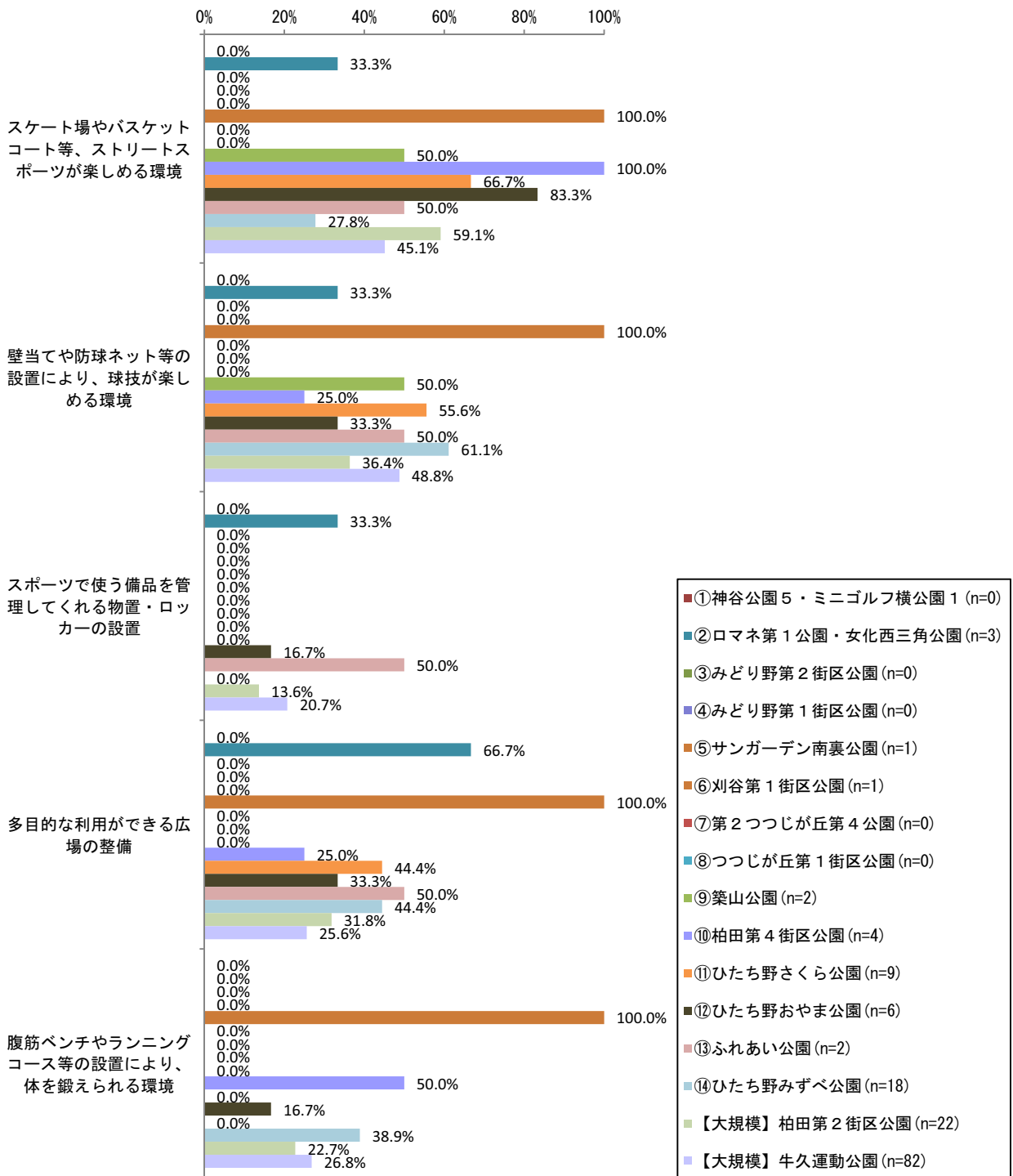
■子育て世代の特徴

子育て世代が“小学生が楽しめる公園”に求めるものは、街区公園、大規模公園ともに、「様々なアスレチック遊具の設置により、多くの子どもが楽しめる環境」で70%を超えた。次いで、「ボールを使った遊びやスポーツができる環境」で50%以上が望んでいる。

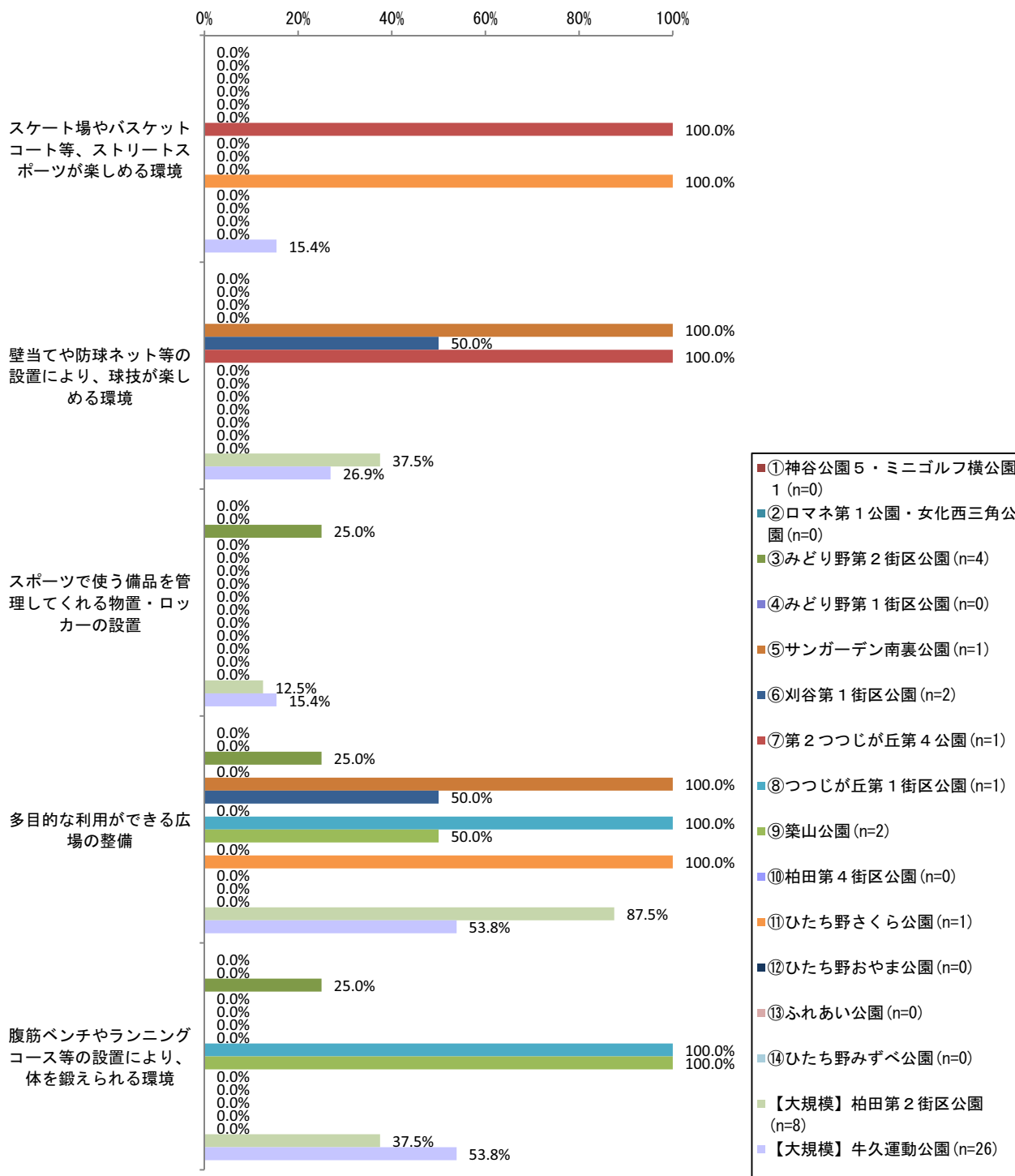
■シニア世代の特徴

シニア世代が“小学生が楽しめる公園”に求めるものは、街区公園、大規模公園ともに「様々なアスレチック遊具の設置により、多くの子どもが楽しめる環境」で50%以上が望み、次いで、「ボールを使った遊びやスポーツができる環境」を望んでいる。

(3) 中学生以上がスポーツを楽しめる公園【子育て世代】

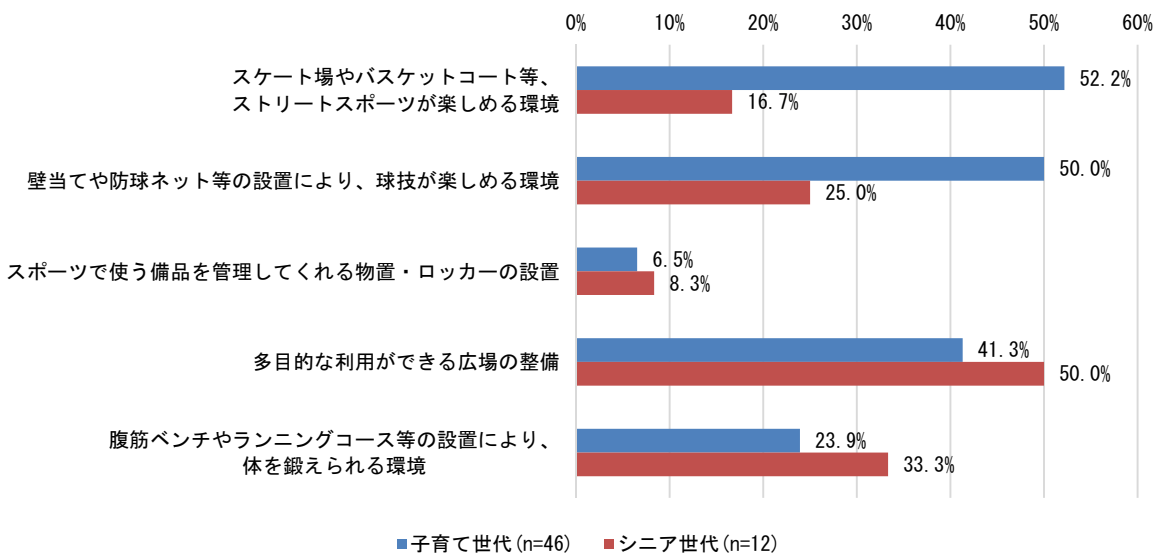


(3) 中学生以上がスポーツを楽しめる公園【シニア世代】

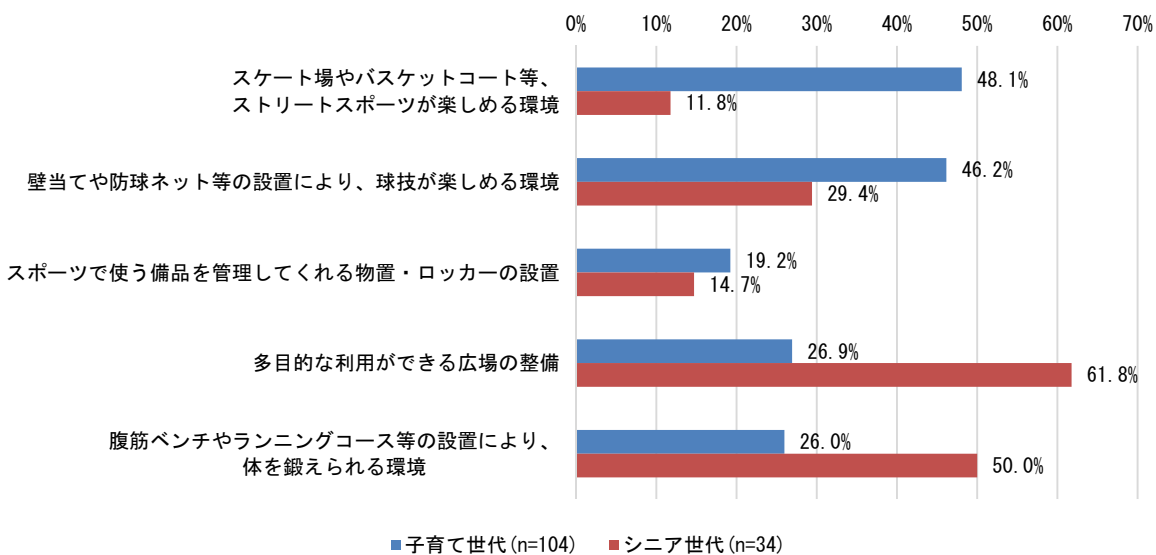


(3) 中学生以上がスポーツを楽しめる公園【全公園の合算】

街区公園



大規模公園



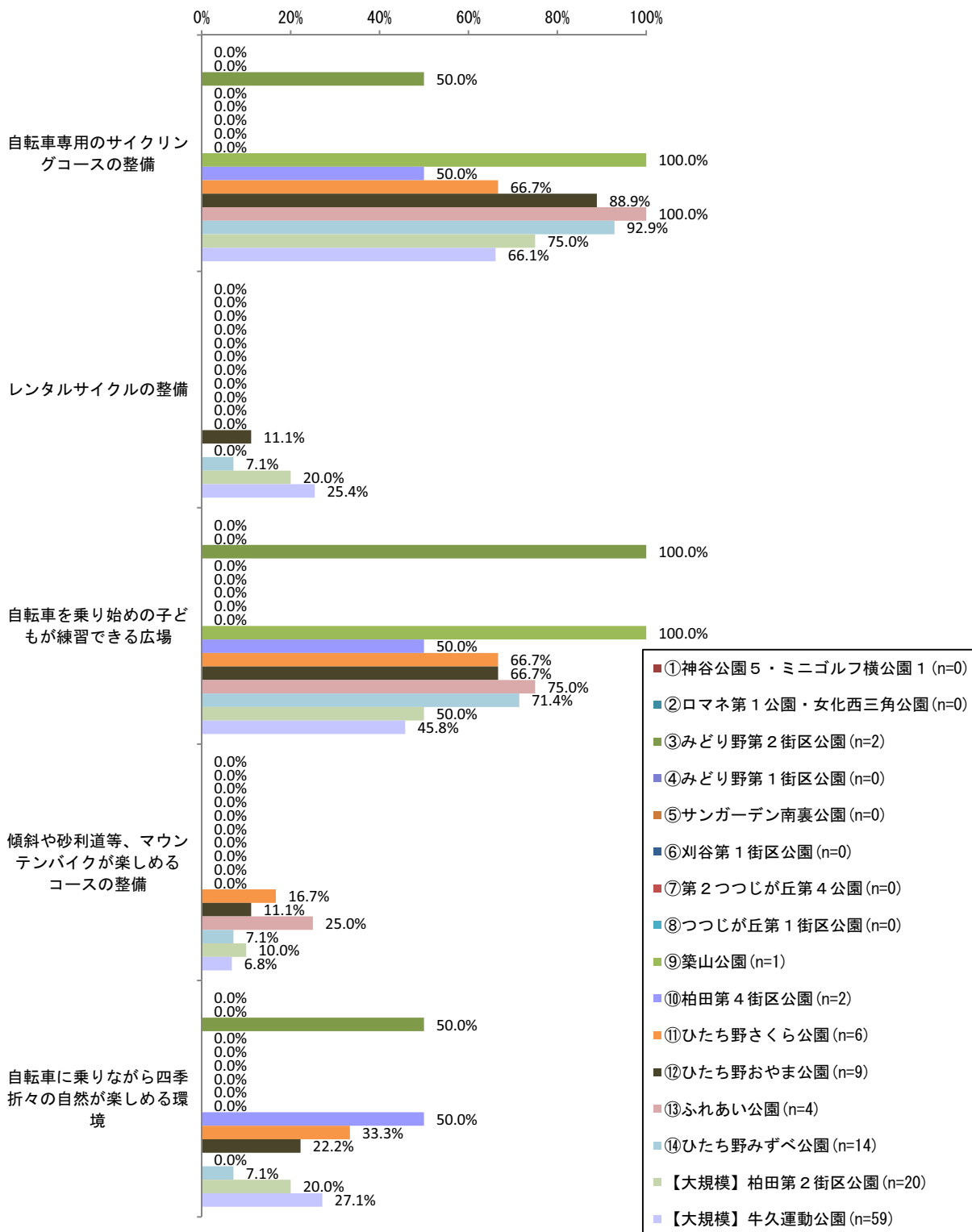
■子育て世代の特徴

子育て世代が“中学生以上がスポーツを楽しめる公園”に求めるものは、街区公園、大規模公園ともに、「スケート場やバスケットコート等、ストリートスポーツが楽しめる環境」で40%を超えた。次いで、「壁当てや防球ネット等の設置により、球技が楽しめる環境」で、こちらも40%を超えた。

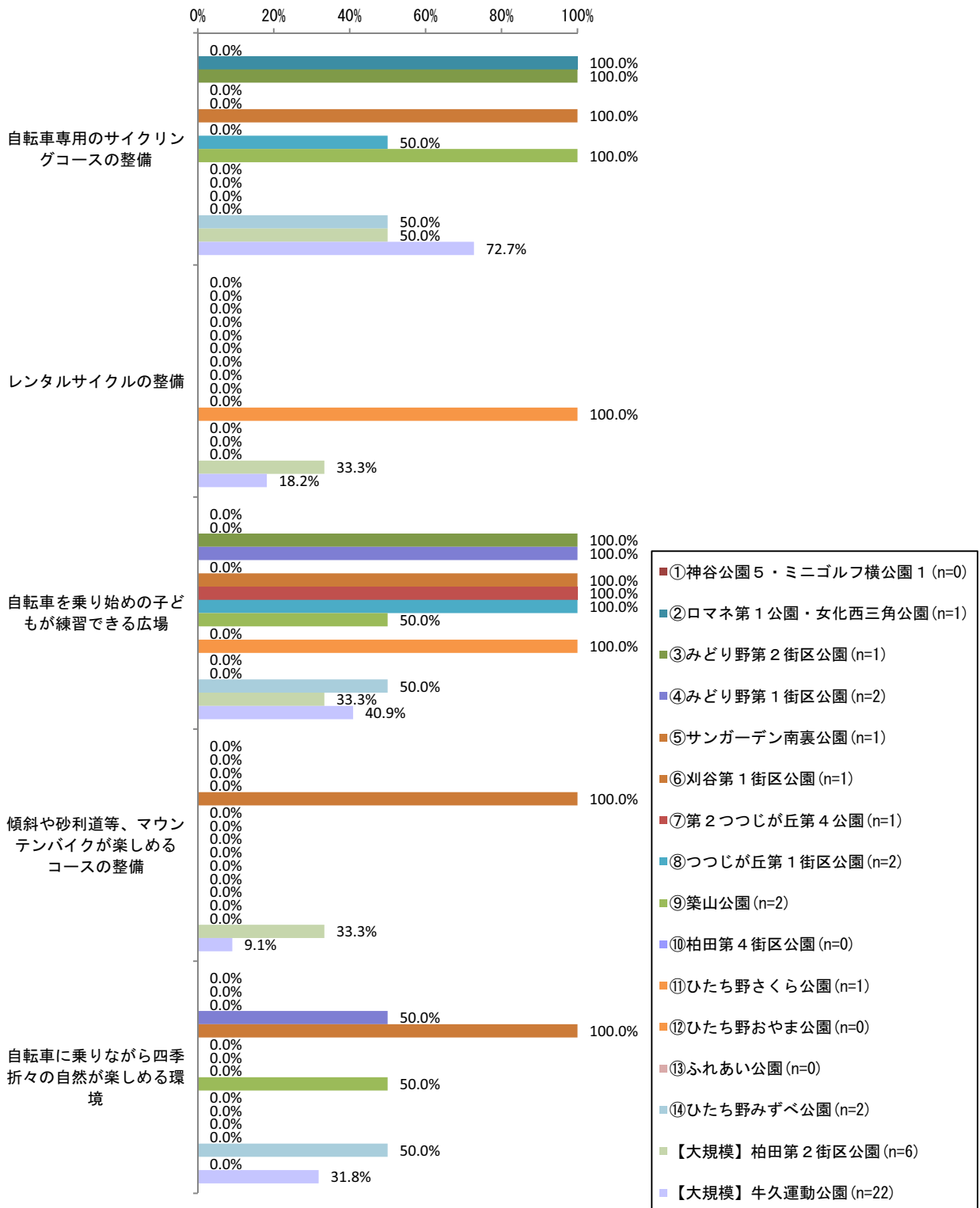
■シニア世代の特徴

シニア世代が“中学生以上がスポーツを楽しめる公園”に求めるものは、街区公園、大規模公園ともに「多目的な利用ができる広場の整備」で50%以上が望み、次いで、「腹筋ベンチやランニングコース等の設置により、体を鍛えられる環境」も約4割が望んでいる。

(4) 自転車が楽しめる公園【子育て世代】

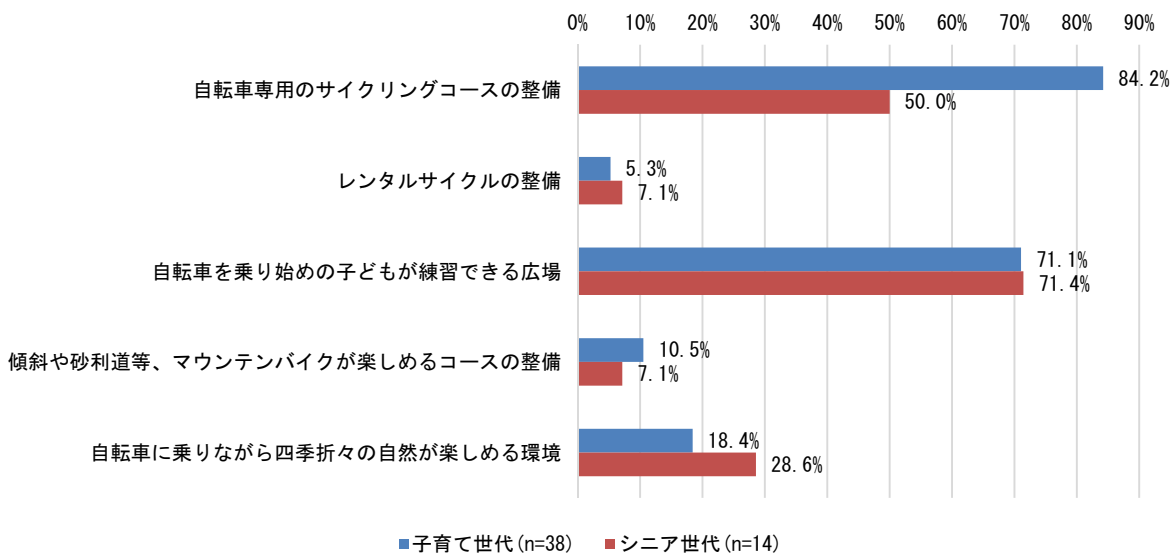


(4) 自転車を楽しめる公園【シニア世代】

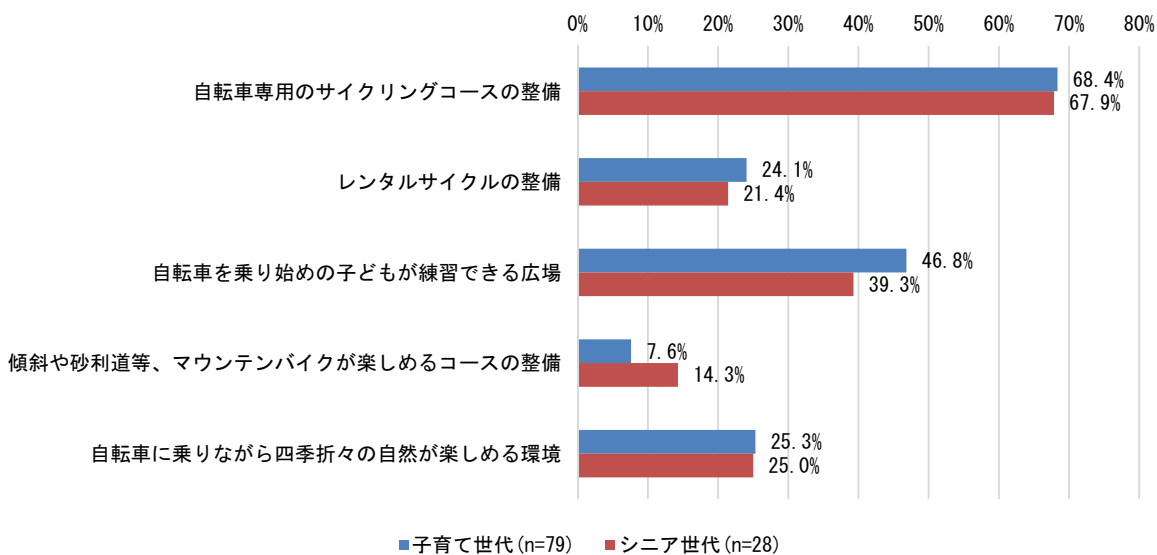


(4) 自転車が楽しめる公園【全公園の合算】

街区公園



大規模公園



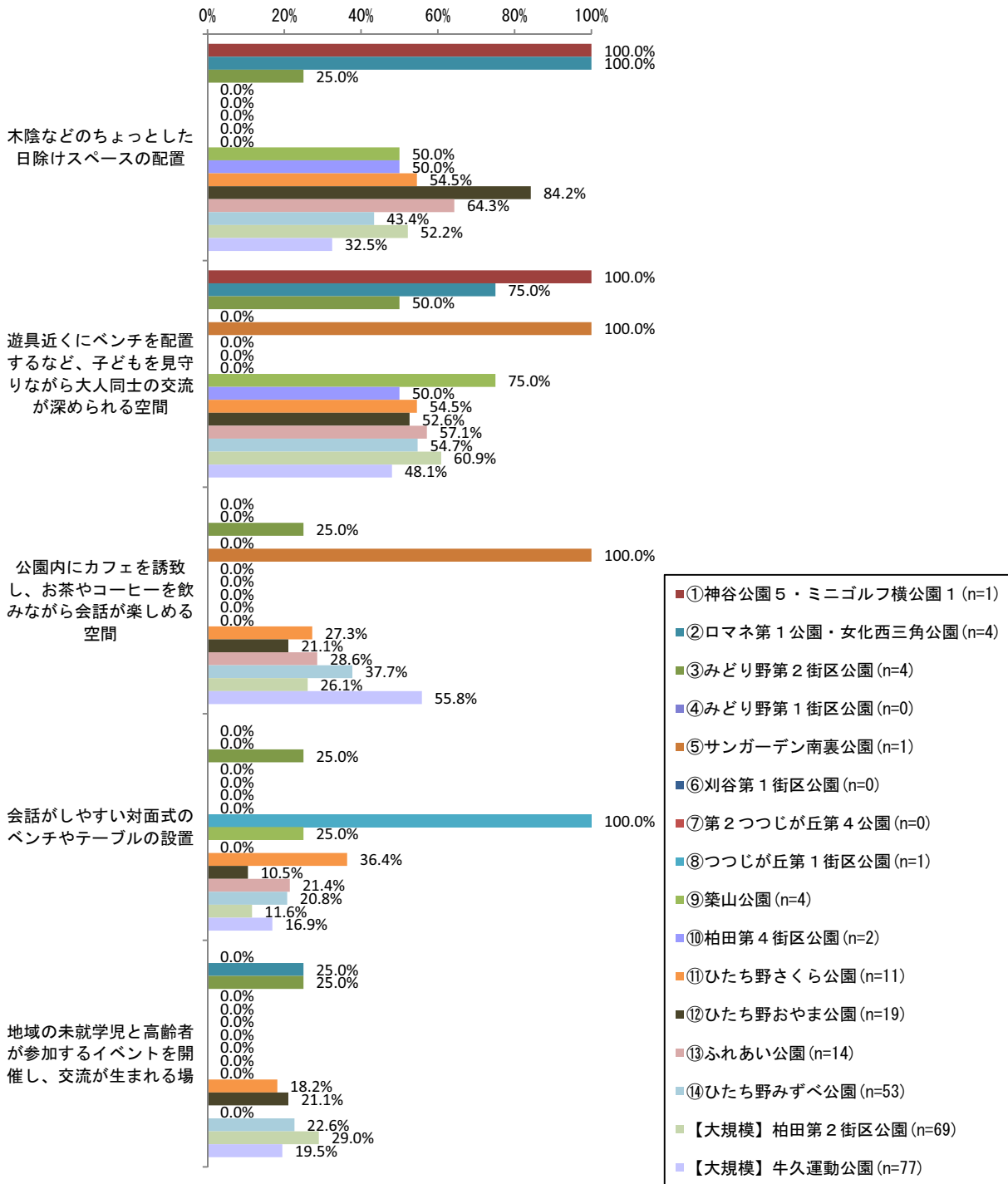
■子育て世代の特徴

子育て世代が“自転車が楽しめる公園”に求めるものは、街区公園、大規模公園ともに、「自転車専用のサイクリングコースの整備」で60%を超えた。次いで、「自転車を乗り始める子どもが練習できるコース」が望まれ、ここでも子どもが中心の回答となった。

■シニア世代の特徴

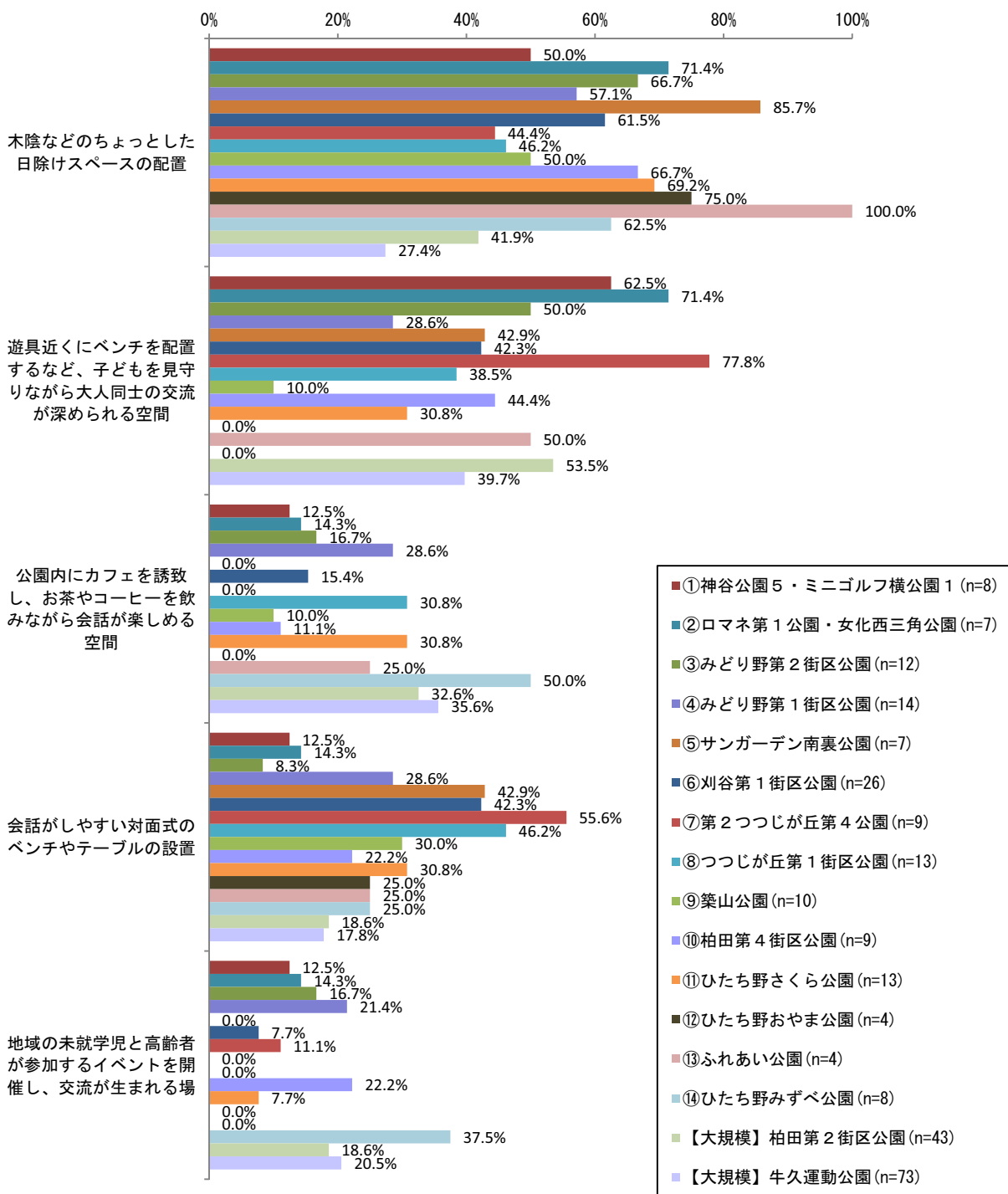
シニア世代が“自転車が楽しめる公園”に求めるものは、街区公園では「自転車を乗り始める子どもが練習できるコース」で70%を超え、大規模公園では「自転車専用のサイクリングコースの整備」が60%を超えた。

(5) 多世代間の交流が生まれる公園【子育て世代】

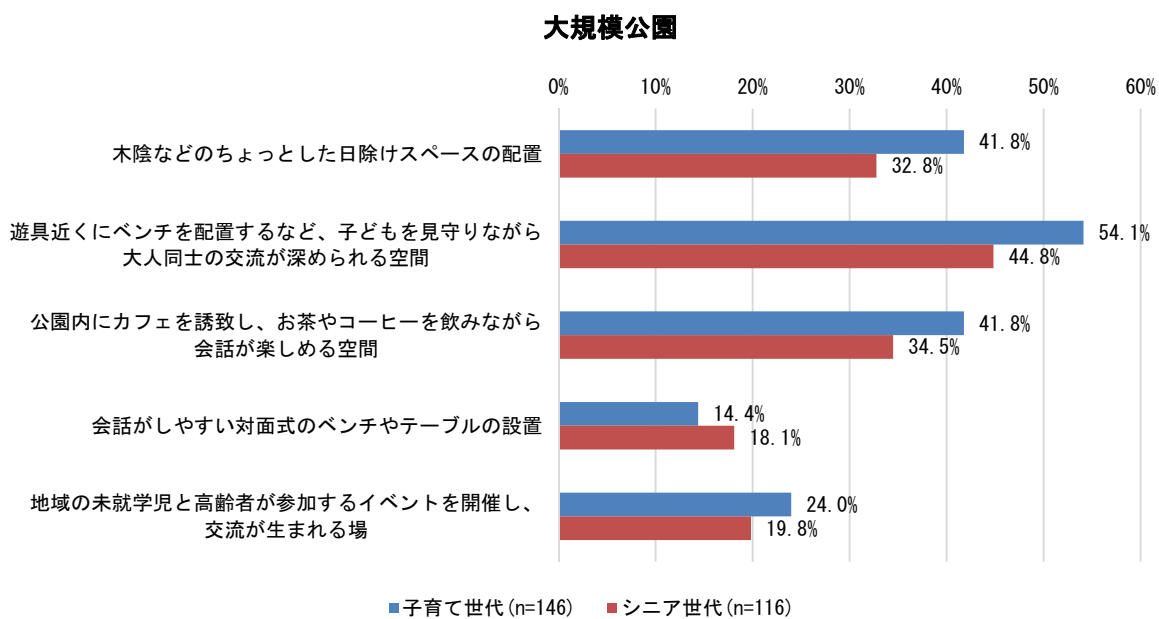
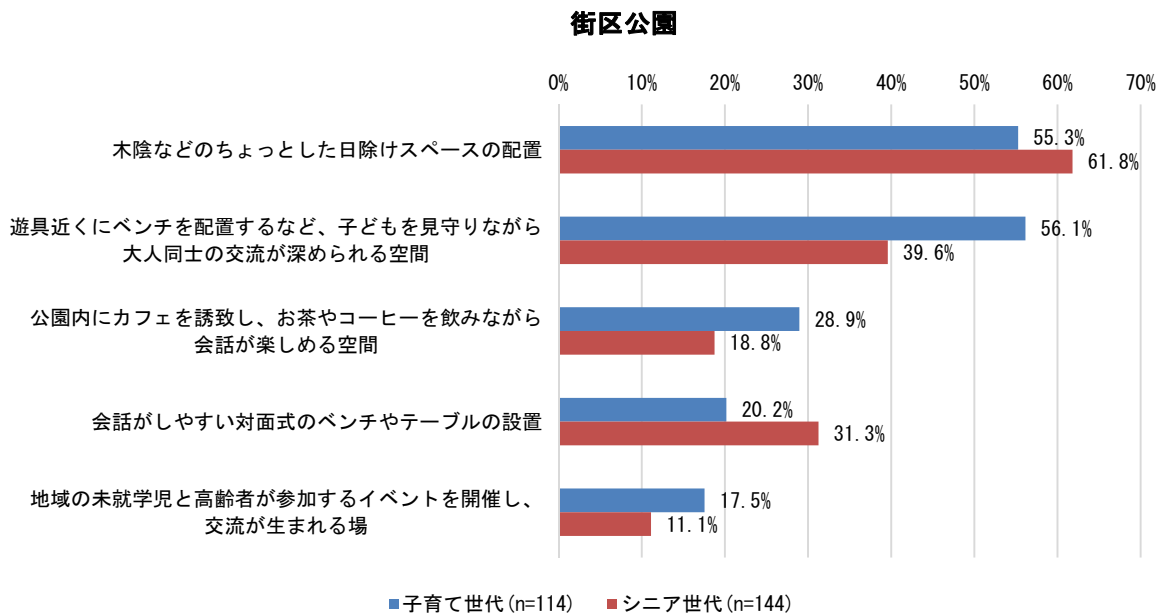




(5) 多世代間の交流が生まれる公園【シニア世代】



(5) 多世代間の交流が生まれる公園【全公園の合算】



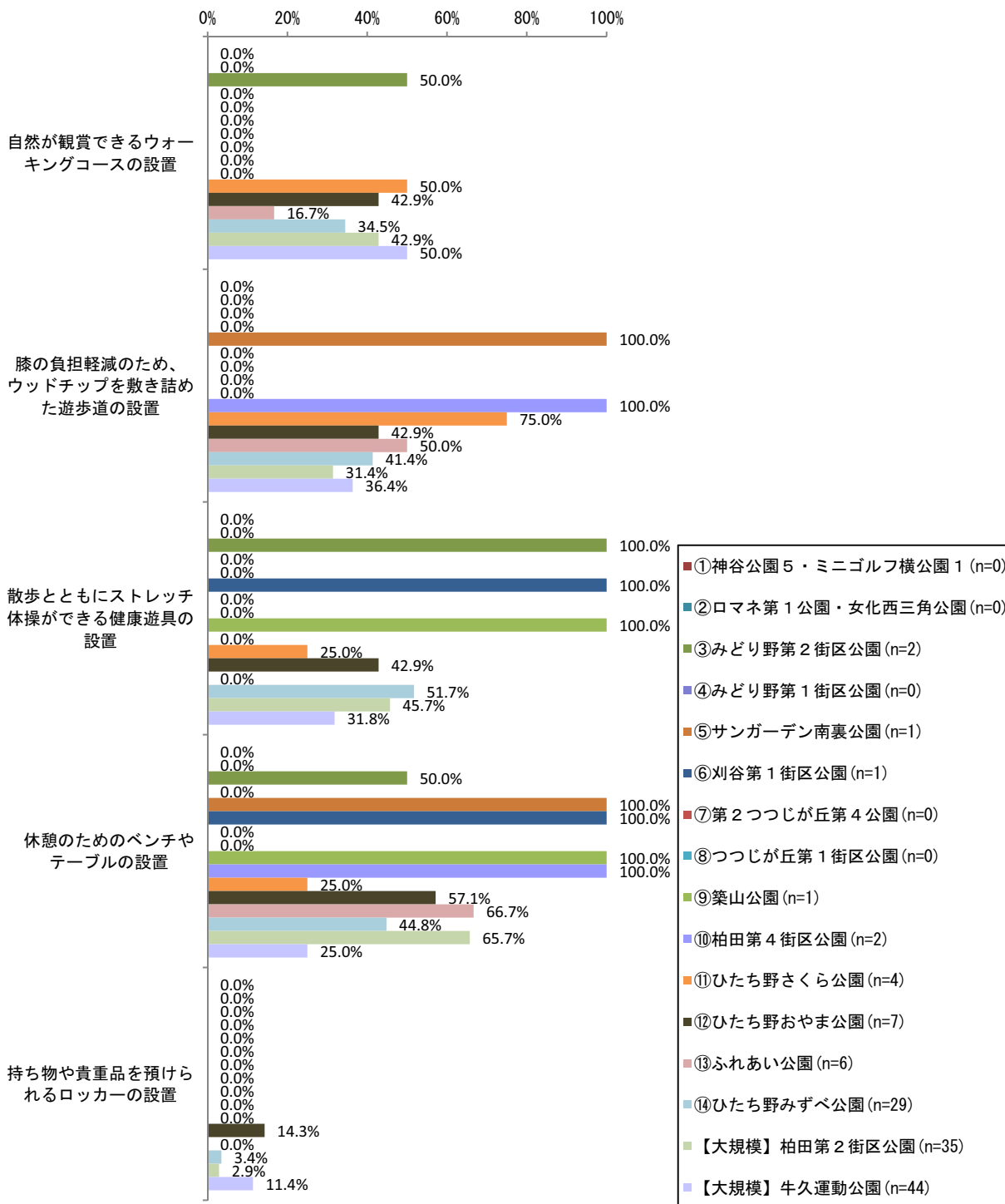
■子育て世代の特徴

子育て世代が“多世代間の交流が生まれる公園”に求めるものは、街区公園、大規模公園ともに、「遊具近くにベンチを配置するなど、子どもを見守りながら大人同士の交流が深められる空間」で50%を超えた。次いで、「木陰などのちょっとした日除けスペースの配置」で40%を超えた。

■シニア世代の特徴

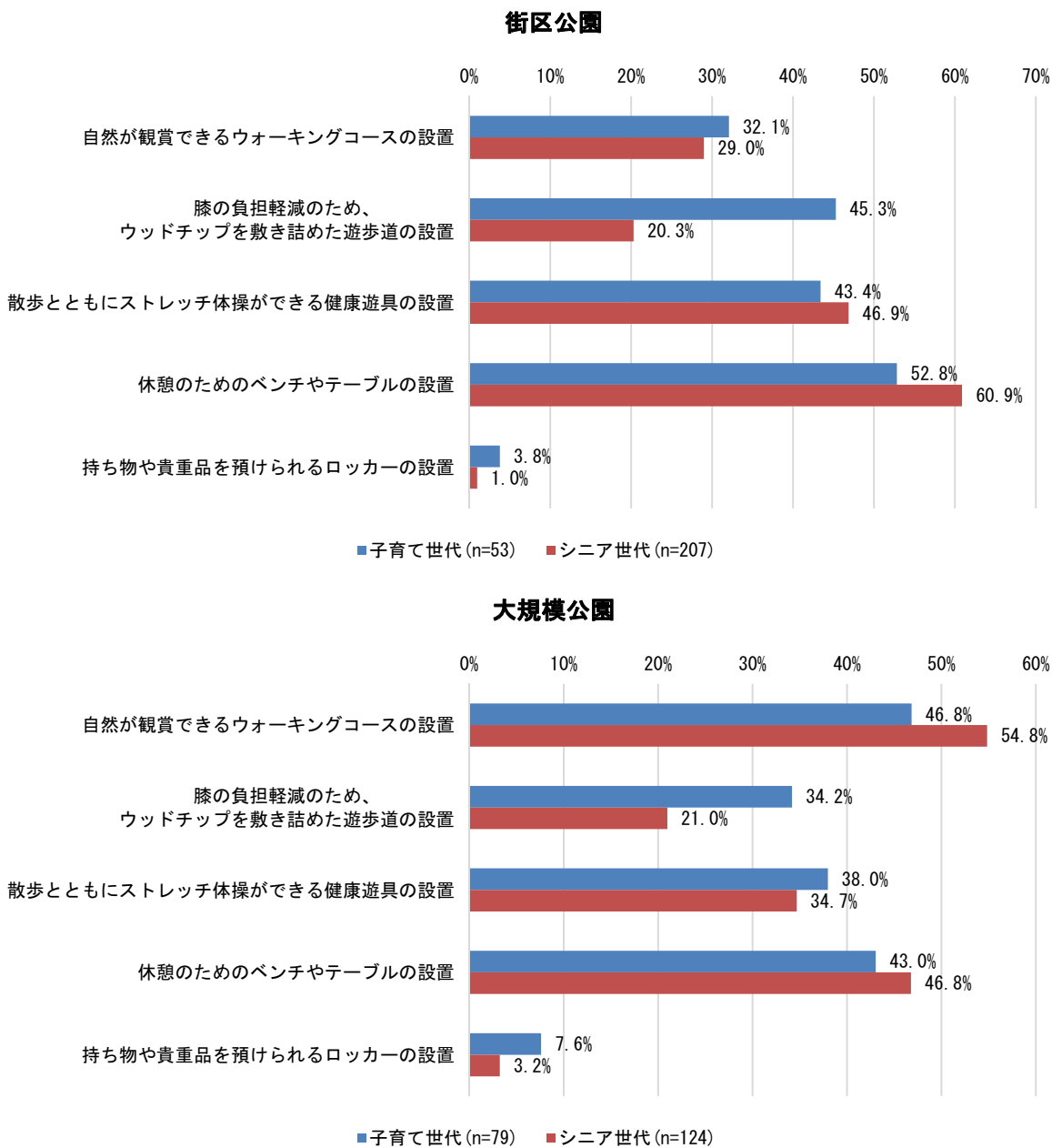
シニア世代が“多世代間の交流が生まれる公園”に求めるものは、街区公園では「木陰などのちょっとした日除けスペースの配置」で60%を超え、大規模公園では「遊具近くにベンチを配置するなど、子どもを見守りながら大人同士の交流が深められる空間」で40%を超えた。

(6) 高齢者が、早朝の散歩を楽しむことができる公園【子育て世代】





(6) 高齢者が、早朝の散歩を楽しむことができる公園【全公園の合算】



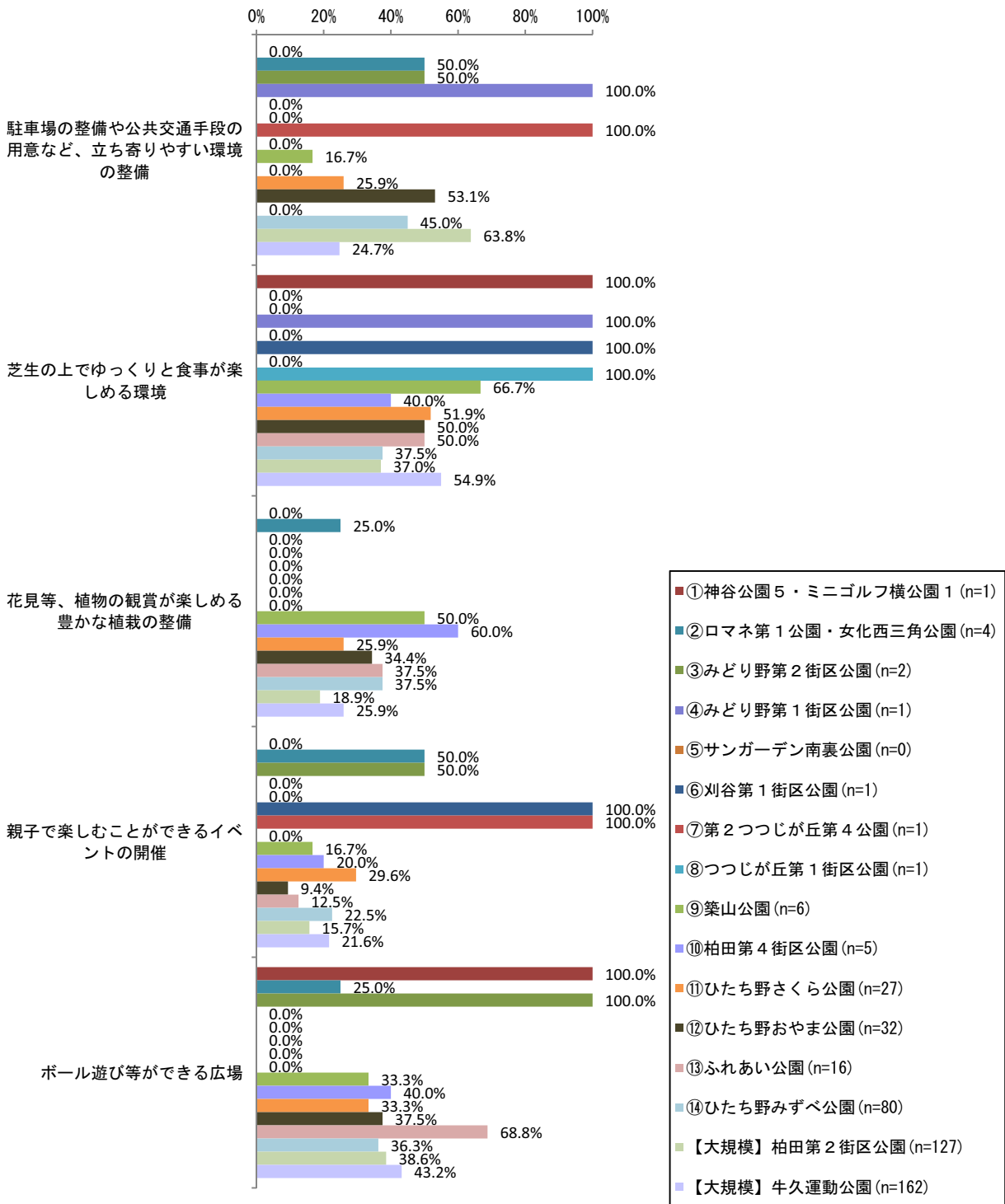
■ 子育て世代の特徴

子育て世代が“高齢者が、早朝の散歩を楽しむことができる公園”に求めるものは、街区公園で「休憩のためのベンチやテーブルの設置」が50%を超え、大規模公園では「自然が観賞できるウォーキングコースの設置」が50%を超えた。

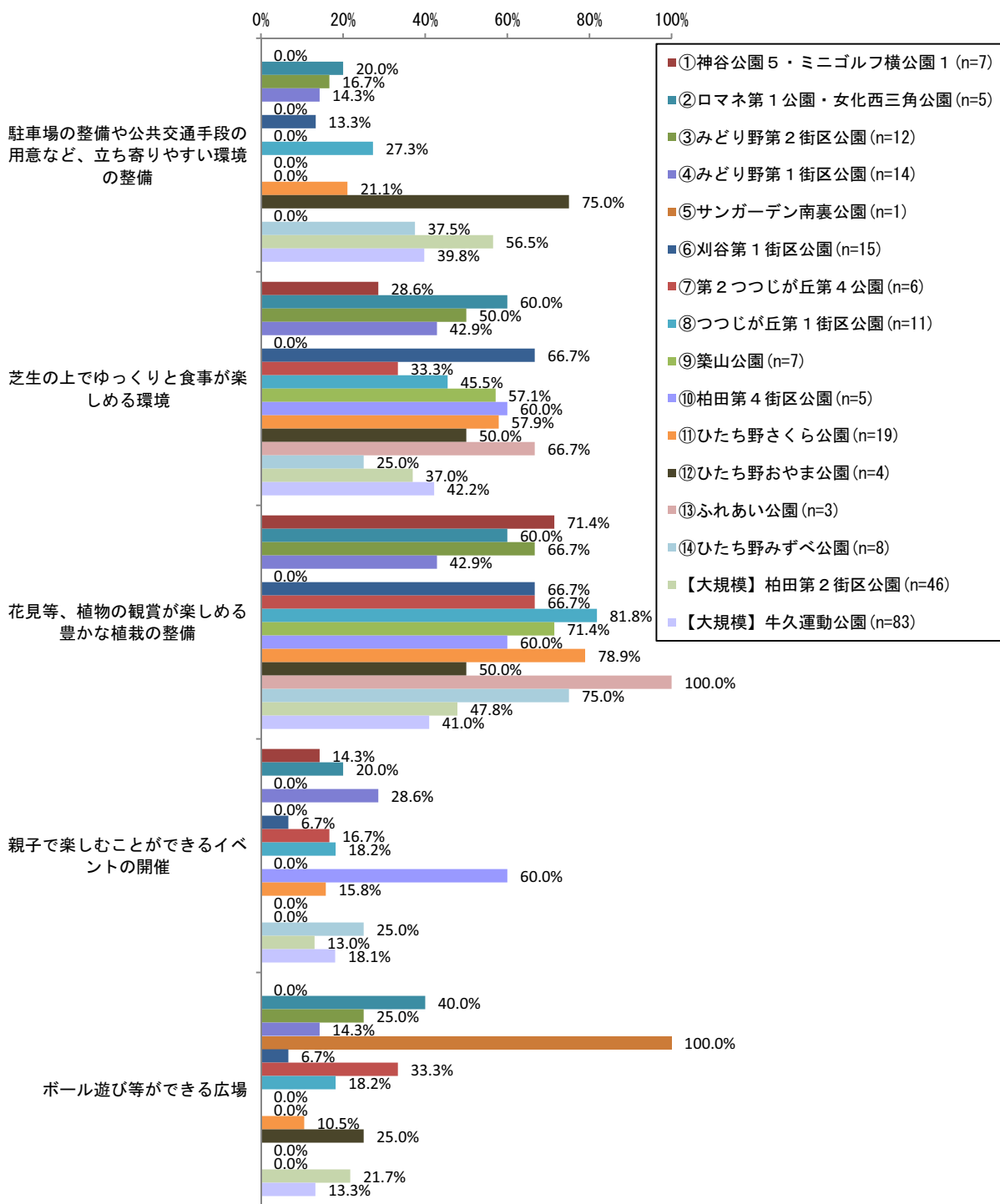
■ シニア世代の特徴

シニア世代が“高齢者が、早朝の散歩を楽しむことができる公園”に求めるものは、街区公園では「木陰などのちょっとした日除けスペースの配置」で60%を超え、大規模公園では「自然が観賞できるウォーキングコースの設置」で40%を超えた。

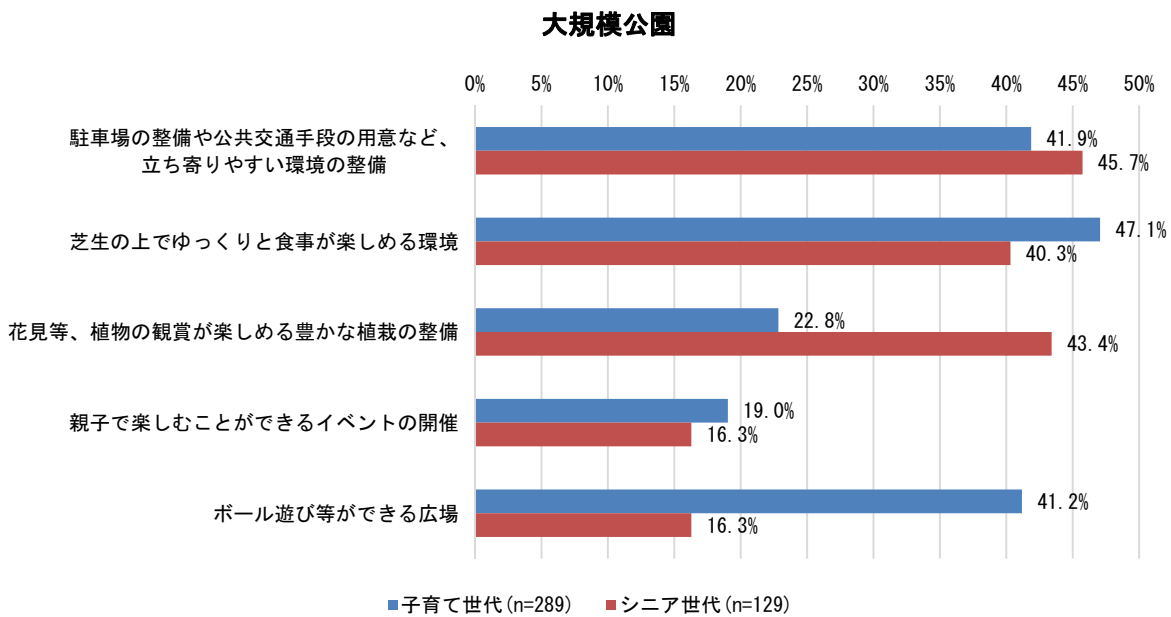
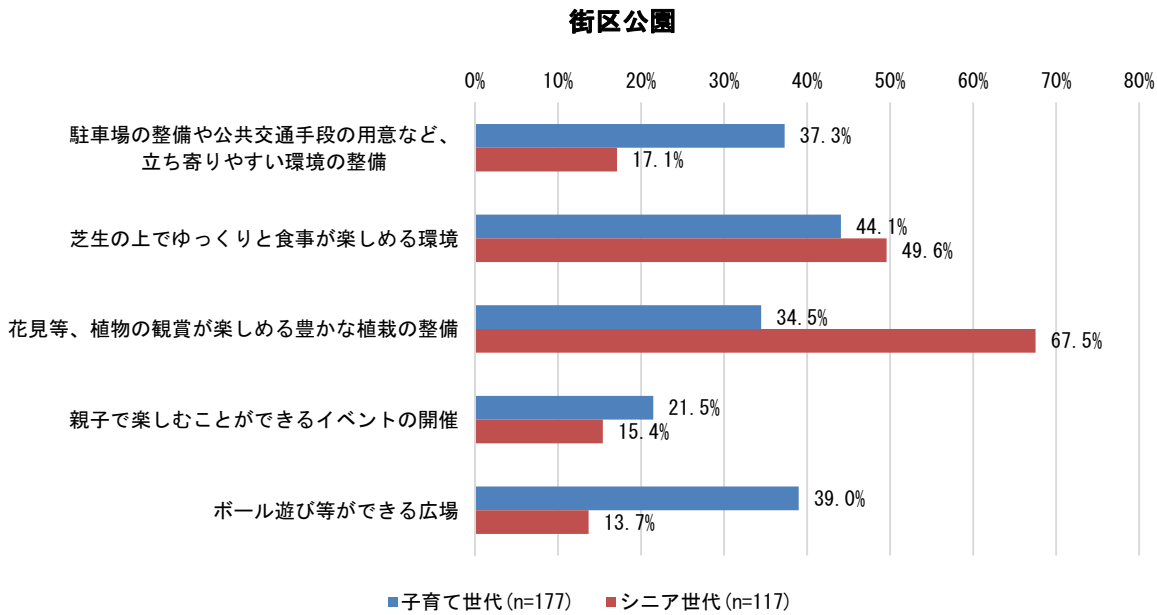
(7) 家族が一緒に楽しめる公園【子育て世代】



(7) 家族と一緒に楽しめる公園【シニア世代】



(7) 家族と一緒に楽しめる公園【全公園の合算】



■子育て世代の特徴

子育て世代が“家族と一緒に楽しめる公園”に求めるものは、街区公園、大規模公園、ともに「芝生の上でゆっくりと食事が楽しめる環境」で40%を超えた。

■シニア世代の特徴

シニア世代が“家族と一緒に楽しめる公園”に求めるものは、街区公園では「花見等、植物の鑑賞が楽しめる豊かな植栽の整備」で40%を超え、大規模公園では「駐車場の整備や公共交通手段の用意など、立ち寄りやすい環境の整備」で40%を超えた。



**(4) まとめ****■子育て世代の課題****(1) 衛生的ではない**

公園種類	課題と感じている割合	最も多い理由	理由の割合
街区公園	30.1% (n=92)	定期的な草刈・除草が十分ではない	53.3% (n=50)
大規模公園	13.3% (n=80)	経年に応じて設備の塗装・修復がされていない	21.3% (n=17)
		ベンチや椅子、遊具が清掃・消毒されていない	21.3% (n=17)

**(2) 子どもや高齢者の方が安全・安心に使えない**

公園種類	課題と感じている割合	最も多い理由	理由の割合
街区公園	43.5% (n=133)	街灯による明るさが十分ではない	33.8% (n=46)
大規模公園	17.7% (n=106)	街灯による明るさが十分ではない	18.9% (n=21)

**(3) 長く滞在できない**

公園種類	課題と感じている割合	最も多い理由	理由の割合
街区公園	59.2% (n=181)	日除け・雨避けが設置されていない	47.0% (n=86)
大規模公園	28.7% (n=172)	ピクニック利用できる芝生が整備されていない	32.0% (n=55)

**■シニア世代の課題****(1) 衛生的ではない**

公園種類	課題と感じている割合	最も多い理由	理由の割合
街区公園	32.7% (n=118)	定期的な草刈・除草が十分ではない	42.4% (n=50)
大規模公園	7.5% (n= 37)	トイレの清掃・紙の補充がされていない	21.6% (n=8)

**(2) 子どもや高齢者の方が安全・安心に使えない**

公園種類	課題と感じている割合	最も多い理由	理由の割合
街区公園	43.8% (n=158)	日除け・雨避けが設置されていない	36.7% (n=58)
大規模公園	9.5% (n= 47)	テーブルやベンチが設置されていない	34.0% (n=16)

**(3) 長く滞在できない**

公園種類	課題と感じている割合	最も多い理由	理由の割合
街区公園	56.2% (n=203)	日除け・雨避けが設置されていない	38.9% (n=79)
大規模公園	13.1% (n= 65)	ピクニック利用できる芝生が整備されていない	40.0% (n=26)

■子育て世代の要望

	街区公園	大規模公園
<b>1位</b> (細目)	<b>家族が一緒に楽しめる公園 57.8% (n=177)</b> 芝生の上でゆっくりと食事ができる環境 44.1% ボール遊びができる広場 39.0% 交通の便が良く、立ち寄りやすい環境 37.3%	<b>家族が一緒に楽しめる公園 48.2% (n=289)</b> 芝生の上でゆっくりと食事ができる環境 47.1% 交通の便が良く、立ち寄りやすい環境 41.9% ボール遊びができる広場 41.2%
<b>2位</b> (細目)	<b>小学生が楽しめる公園 53.6% (n=164)</b> アスレチック遊具の設置 73.8% ボールを使った遊びができる環境 56.7% 公園づくりに子どもの声を取り入れる 26.8%	<b>小学生が楽しめる公園 41.2% (n=247)</b> アスレチック遊具の設置 75.7% ボールを使った遊びができる環境 51.4% 公園づくりに子どもの声を取り入れる 23.9%
<b>3位</b> (細目)	<b>6歳未満の子育てに役立つ公園 49.7% (n=152)</b> 親子が一緒に楽しめる遊具の設置 63.7% 身体を思いきり使って遊べる環境 51.3% 子育ての情報交換ができる環境 25.7%	<b>6歳未満の子育てに役立つ公園 37.7% (n=226)</b> 親子が一緒に楽しめる遊具の設置 64.5% 身体を思いきり使って遊べる環境 51.3% 生き物の大切さを学べる環境 24.3%

■シニア世代の要望

	街区公園	大規模公園
<b>1位</b> (細目)	<b>高齢者が散歩を楽しめる公園 57.3% (n=207)</b> 休憩用のベンチやテーブルの設置 60.9% ストレッチ体操ができる健康遊具の設置 46.9% 自然観賞できるウォーキングコースの設置 29.0%	<b>家族が一緒に楽しめる公園 26.0% (n=129)</b> 交通の便が良く、立ち寄りやすい環境 45.7% 花見等、植物の鑑賞が楽しめる環境 43.4% 芝生の上でゆっくりと食事ができる環境 40.3%
<b>2位</b> (細目)	<b>6歳未満の子育てに役立つ公園 40.2% (n=145)</b> 親子が一緒に楽しめる遊具の設置 47.6% 他の子と関わり、マナーやルールを学ぶ 47.6% 身体を思いきり使って遊べる環境 30.5%	<b>高齢者が散歩を楽しめる公園 25.0% (n=124)</b> 自然観賞できるウォーキングコースの設置 54.8% 休憩用のベンチやテーブルの設置 46.8% ストレッチ体操ができる健康遊具の設置 34.7%
<b>3位</b> (細目)	<b>多世代交流が生まれる公園 39.9% (n=144)</b> 日除けスペースの配置 61.8% 遊具近くのベンチで交流できる空間 39.6% 対面式のベンチやテーブルの設置 31.3%	<b>多世代交流が生まれる公園 23.4% (n=116)</b> 遊具近くのベンチで交流できる空間 44.8% 公園内位にカフェを誘致する 34.5% 日除けスペースの配置 32.8%

## 安全・安心で人にやさしい公園づくりに関する調査（街区公園）

「〇〇公園（調査対象公園の名前）」の利用状況と、要望をお伺いします。  
ご協力をお願いします。

<b>問1</b> 居住地の郵便番号	〒	—	
<b>問2</b> アンケートを回答する方の年齢・性別に○を付けてください			
<b>年齢</b>			
1. 10歳代	2. 20歳代	3. 30歳代	4. 40歳代
5. 50歳代	6. 60歳代	7. 70歳代	8. 80歳以上
<b>性別</b>			
1. 男性		2. 女性	

**問3** 調査対象公園の利用状況についてお伺いします。

- ・ご家族で利用者がある場合は、(1)で利用者を選択し、(2)、(3)を回答してください。
- ・(1)で「6. 誰も利用していない」を選択した方は、(4)を回答してください。
- ・(2)～(4)は、次ページの選択肢から回答を選び、番号を枠の中に記入してください。
- ・公園の詳細情報は、別紙「本調査における調査対象公園」を参照してください。

公園情報	(1) ご家族の中でどなたが 利用していますか	(2) 利用目的は何ですか ※3つまで	(3) 利用の頻度は どの程度ですか
〇〇公園 (公園の住所)  <div style="border: 1px solid black; padding: 5px; margin: 5px 0;">対象公園の写真</div>	1. 未就学児と親		
	2. 小学生		
	3. 中・高生		
	4. 高齢者		
	5. その他		
	6. 誰も利用していない	(4) 利用していない理由は何ですか ※3つまで	

◆問3 選択肢◆

(2) 利用目的は何ですか

■運動・健康の項目

- |             |                 |
|-------------|-----------------|
| 1. 1人・家族の散歩 | 2. 家族以外のグループの散歩 |
| 3. 1人・家族の運動 | 4. 家族以外のグループの運動 |

■生活関連の項目

- |        |           |
|--------|-----------|
| 5. 休憩  | 6. 食事     |
| 7. トイレ | 8. ペットの散歩 |

■遊び・コミュニケーションの項目

- |                |                |
|----------------|----------------|
| 9. 1人の遊び       | 10. 家族との遊び     |
| 11. 友人・知人との遊び  | 12. 友人・知人との語らい |
| 13. 地域の大人同士の親睦 | 14. 虫・植物等の自然観賞 |

■行事・その他の項目

- |                |                 |
|----------------|-----------------|
| 15. イベントの見学・参加 | 16. 自治会・クラブ等の行事 |
| 17. その他 ( )    |                 |

(3) 利用の頻度はどの程度ですか

- |           |           |         |
|-----------|-----------|---------|
| 1. 週4日以上  | 2. 週に2～3日 | 3. 週1日  |
| 4. 月に2～3日 | 5. 月に1日   | 6. 年に数日 |

(4) 利用していない理由は何ですか

- |                     |                       |
|---------------------|-----------------------|
| 1. 公園が遠いため          | 2. 車や自転車を停めるスペースがないため |
| 3. トイレ(多目的)がないため    | 4. 遊具がない(少ない)ため       |
| 5. 雨よけや日陰がない(少ない)ため | 6. テーブルやベンチがない(少ない)ため |
| 7. 利用したい遊具や施設がないため  | 8. 運動やスポーツをする場所がないため  |
| 9. 衛生面に不安を感じるため     | 10. 草刈・除草等の管理が十分でないため |
| 11. 蚊や毛虫などの害虫が多いため  | 12. 防犯上の不安を感じるため      |
| 13. 特に行く用事がないため     | 14. その他 ( )           |

〈裏面へお進みください〉



問5 「〇〇公園（調査対象公園）」が、将来どのような公園になることを希望しますか。

- ・(1)～(7)のテーマから3つ選び、番号に○を付けてください。
- ・そのために必要だと思われることを1～5の中から2つ選び、番号に○を付けてください。
- ・回答に当たり、別紙「問5 将来の公園像の参考資料」をご覧ください。

**(1) 6歳未満の子どもの子育てに役立つ公園**

1. 親子が一緒に楽しめる遊具を設置し、スキンシップが図れる環境
2. 子育てをする親同士で集まりやすい環境を作ることにより、子育ての情報交換や相談ができる環境
3. 他の子どもと関わることで、社会生活のマナーやルールを学べる環境
4. 公園にある身近な樹木や花、動物や虫と触れ合うことにより、生き物の大切さを学べる環境
5. 体を思いっきり使った遊びを通じ、健全な心と体を育む環境

**(2) 小学生が楽しめる公園**

1. 様々なアスレチック遊具の設置により、多くの子どもが楽しめる環境
2. ボールを使った遊びやスポーツができる環境
3. 花や木の植樹や虫の捕獲を通じ、体験型の自然学習ができる環境
4. 一緒に遊んでくれる大人（ワークショップ等のプレーリーダー）の存在
5. 遊具の設置や公園のルール作りに、子どもの声を取り入れる体制

**(3) 中学生以上がスポーツを楽しめる公園**

1. スケート場やバスケットコート等、ストリートスポーツが楽しめる環境
2. 壁当てや防球ネット等の設置により、球技が楽しめる環境
3. スポーツで使う備品を管理してくれる物置・ロッカーの設置
4. 多目的な利用ができる広場の整備
5. 腹筋ベンチやランニングコース等の設置により、体を鍛えられる環境

**(4) 自転車を楽しめる公園**

1. 自転車専用のサイクリングコースの整備
2. レンタルサイクルの整備
3. 自転車を乗り始めの子どもが練習できる広場
4. 傾斜や砂利道等、マウンテンバイクが楽しめるコースの整備
5. 自転車に乗りながら四季折々の自然が楽しめる環境

**(5) 多世代間の交流が生まれる公園**

1. 木陰などのちょっとした日除けスペースの配置
2. 遊具近くにベンチを配置するなど、子どもを見守りながら大人同士の交流が深められる空間
3. 公園内にカフェを誘致し、お茶やコーヒーを飲みながら会話が楽しめる空間
4. 会話がしやすい対面式のベンチやテーブルの設置
5. 地域の未就学児と高齢者が参加するイベントを開催し、交流が生まれる場

**(6) 高齢者が、早朝の散歩を楽しむことができる公園**

1. 自然が観賞できるウォーキングコースの設置
2. 膝の負担軽減のため、ウッドチップを敷き詰めた遊歩道の設置
3. 散歩とともにストレッチ体操ができる健康遊具の設置
4. 休憩のためのベンチやテーブルの設置
5. 持ち物や貴重品を預けられるロッカーの設置

**(7) 家族が一緒に楽しめる公園**

1. 駐車場の整備や公共交通手段の用意など、立ち寄りやすい環境の整備
2. 芝生の上でゆっくりと食事が楽しめる環境
3. 花見等、植物の観賞が楽しめる豊かな植栽の整備
4. 親子で楽しむことができるイベントの開催
5. ボール遊び等ができる広場



## 安全・安心で人にやさしい公園づくりに関する調査（大規模公園）



「1. 柏田第2街区公園」「2. 牛久運動公園」「3. 牛久自然観察の森」についての利用状況と、要望をお伺いします。ご協力をお願いします。



<b>問1 居住地の郵便番号</b>	〒 —		
<b>問2 アンケートを回答する方の年齢・性別に○を付けてください</b>			
<b>年齢</b>			
1. 10歳代	2. 20歳代	3. 30歳代	4. 40歳代
5. 50歳代	6. 60歳代	7. 70歳代	8. 80歳以上
<b>性別</b>			
1. 男性		2. 女性	

**問3 調査対象公園、施設の利用状況についてお伺いします。**

- ・ご家族で利用者がいる場合は、(1)で利用者を選択し、(2)、(3)を回答してください。
- ・(1)で「6. 誰も利用していない」を選択した方は、(4)を回答してください。
- ・(2)～(4)は、次ページの選択肢から回答を選び、番号を枠の中に記入してください。
- ・各公園、施設の詳しい情報は、別紙「本調査における調査対象公園・施設」を参照してください。

公園情報	(1) ご家族の中でどなたが利用していますか	(2) 利用目的は何ですか ※3つまで	(3) 利用の頻度はどの程度ですか
<b>1. 柏田第2街区公園</b> (上柏田3丁目48-2)  公園隣すくすく広場  公園全景	1. 未就学児と親		
	2. 小学生		
	3. 中・高生		
	4. 高齢者		
	5. その他		
	6. 誰も利用していない	(4) 利用していない理由は何ですか ※3つまで	

公園情報	(1) ご家族の中でどなたが利用していますか	(2) 利用目的は何ですか ※3つまで	(3) 利用の頻度はどの程度ですか
<b>2. 牛久運動公園</b> (下根町1400)  体育館  遊具	1. 未就学児と親		
	2. 小学生		
	3. 中・高生		
	4. 高齢者		
	5. その他		
	6. 誰も利用していない	(4) 利用していない理由は何ですか ※3つまで	

施設情報	(1) ご家族の中でどなたが 利用していますか	(2) 利用目的は何ですか ※3つまで	(3) 利用の頻度は どの程度ですか
<b>3. 牛久自然観察の森</b> (結束町 489-1)  施設入口  ネイチャーセンター	1. 未就学児と親		
	2. 小学生		
	3. 中・高生		
	4. 高齢者		
	5. その他		
	6. 誰も利用していない	(4) 利用していない理由は何ですか ※3つまで	

◆問3 選択肢◆

(2) 利用目的は何ですか

■運動・健康の項目

- |             |                 |
|-------------|-----------------|
| 1. 1人・家族の散歩 | 2. 家族以外のグループの散歩 |
| 3. 1人・家族の運動 | 4. 家族以外のグループの運動 |

■生活関連の項目

- |        |           |
|--------|-----------|
| 5. 休憩  | 6. 食事     |
| 7. トイレ | 8. ペットの散歩 |

■遊び・コミュニケーションの項目

- |                |                |
|----------------|----------------|
| 9. 1人の遊び       | 10. 家族との遊び     |
| 11. 友人・知人との遊び  | 12. 友人・知人との語らい |
| 13. 地域の大人同士の親睦 | 14. 虫・植物等の自然観賞 |

■行事・その他の項目

- |                |                 |
|----------------|-----------------|
| 15. イベントの見学・参加 | 16. 自治会・クラブ等の行事 |
| 17. その他 ( )    |                 |

(3) 利用の頻度はどの程度ですか

- |           |           |         |
|-----------|-----------|---------|
| 1. 週4日以上  | 2. 週に2～3日 | 3. 週1日  |
| 4. 月に2～3日 | 5. 月に1日   | 6. 年に数日 |

(4) 利用していない理由は何ですか

- |                     |                       |
|---------------------|-----------------------|
| 1. 公園・施設が遠いため       | 2. 車や自転車を停めるスペースがないため |
| 3. トイレ(多目的)がないため    | 4. 遊具がない(少ない)ため       |
| 5. 雨よけや日陰がない(少ない)ため | 6. テーブルやベンチがない(少ない)ため |
| 7. 利用したい遊具や施設がないため  | 8. 運動やスポーツをする場所がないため  |
| 9. 衛生面に不安を感じるため     | 10. 草刈・除草等の管理が十分でないため |
| 11. 蚊や毛虫などの害虫が多いため  | 12. 防犯上の不安を感じるため      |
| 13. 特に行く用事がないため     | 14. その他 ( )           |

<裏面へお進みください>




ここから、調査対象公園に対するお考えと将来期待する公園像についてお伺いします。

※「3. 牛久自然観察の森」については、お聞きしません

問4 「1. 柏田第2街区公園」は、テーマ(1)～(3)に合った公園だと思いますか。

- ・「1. はい」「2. いいえ」を選択し、番号に○を付けて下さい。
- ・また、番号の下に記載されている理由を3つまで選び、番号に○を付けてください。



テーマ(1) 衛生的であると思いますか。

1. はい	2. いいえ
1. 公園全体のゴミ・汚物が掃除されているから 2. 定期的に草刈・除草がされているから 3. 経年に応じて設備の塗装・修復がされているから 4. ベンチや椅子、遊具が清掃・消毒されているから 5. トイレの清掃・紙の補充がされているから 6. 花壇の清掃・管理がされているから 7. 池の水質管理がされているから 8. 定期的に樹木の剪定がされているから 9. 害虫の駆除が行われているから 10. 除染作業が実施されているから 11. その他 ( )	1. 公園全体のゴミ・汚物が掃除されていないから 2. 定期的に草刈・除草がされていないから 3. 経年に応じて設備の塗装・修復がされていないから 4. ベンチや椅子、遊具が清掃・消毒されていないから 5. トイレの清掃・紙の補充がされていないから 6. 花壇の清掃・管理がされていないから 7. 池の水質管理がされていないから 8. 定期的に樹木の剪定がされていないから 9. 害虫の駆除が行われていないから 10. 除染作業が実施されていないから 11. その他 ( )

テーマ(2) 子どもや高齢者の方が、安全・安心に使える公園だと思いますか。

1. はい	2. いいえ
1. 遊具やベンチが定期的に点検されているから 2. 給水設備(手洗・飲み水)が設置されているから 3. パトロールや防犯カメラが設置されているから 4. 街灯が多く設置されており、明るいから 5. テーブルやベンチが設置されているから 6. 子どもが遊べる遊具が設置されているから 7. トイレ(多目的)が設置されているから 8. 日除け・雨避けが設置されているから 9. 利用に関するルールが整備されているから 10. 手すりやスロープが設置されているから 11. 交通事故対策の注意板や柵が設置されているから 12. その他 ( )	1. 遊具やベンチを定期的に点検されていないから 2. 給水設備(手洗・飲み水)が設置されていないから 3. パトロールや防犯カメラが設置されていないから 4. 街灯の設置がされておらず(少なく)、暗いから 5. テーブルやベンチが設置されていないから 6. 子どもが遊べる遊具が設置されていないから 7. トイレ(多目的)が設置されていないから 8. 日除け・雨避けが設置されていないから 9. 利用に関するルールが整備されていないから 10. 手すりやスロープが設置されていないから 11. 交通事故対策の注意板や柵が設置されていないから 12. その他 ( )

テーマ(3) くつろぎながら長く滞在できる公園だと思いますか。

1. はい	2. いいえ
1. 緑景観が保護・管理されているから 2. 給水設備が設置(手洗・飲み水)されているから 3. パトロールや防犯カメラが設置されているから 4. 街灯が多く設置されており、明るいから 5. テーブルやベンチが設置されているから 6. 子どもが遊べる遊具が設置されているから 7. トイレ(多目的)が設置されているから 8. 日除け・雨避けが設置されているから 9. 利用に関するルールが整備されているから 10. ピクニック利用できる芝生が整備されているから 11. 日当たりの良い開放的な空間になっているから 12. その他 ( )	1. 緑景観が保護・管理されていないから 2. 給水設備が設置(手洗・飲み水)されていないから 3. パトロールや防犯カメラが設置されていないから 4. 街灯の設置がなく(少なく)、暗いから 5. テーブルやベンチが設置されていないから 6. 子どもが遊べる遊具が設置されていないから 7. トイレ(多目的)が設置されていないから 8. 日除け・雨避けが設置されていないから 9. 利用に関するルールが整備されていないから 10. ピクニック利用できる芝生が整備されていないから 11. 日当たりの悪い閉鎖的な空間になっているから 12. その他 ( )

問5 「1. 柏田第2街区公園」が、将来どのような公園になることを希望しますか。

- ・(1)～(7)のテーマから3つ選び、番号に○を付けてください。
- ・そのために必要だと思われることを1～5の中から2つ選び、番号に○を付けてください。
- ・回答に当たり、別紙「問5 将来の公園像の参考資料」をご覧ください。

**(1) 6歳未満の子どもの子育てに役立つ公園**

1. 親子が一緒に楽しめる遊具を設置し、スキンシップが図れる環境
2. 子育てをする親同士で集まりやすい環境を作ることにより、子育ての情報交換や相談ができる環境
3. 他の子どもと関わることで、社会生活のマナーやルールを学べる環境
4. 公園にある身近な樹木や花、動物や虫と触れ合うことにより、生き物の大切さを学べる環境
5. 体を思いっきり使った遊びを通じ、健全な心と体を育む環境

**(2) 小学生が楽しめる公園**

1. 様々なアスレチック遊具の設置により、多くの子どもが楽しめる環境
2. ボールを使った遊びやスポーツができる環境
3. 花や木の植樹や虫の捕獲を通じ、体験型の自然学習ができる環境
4. 一緒に遊んでくれる大人（ワークショップ等のプレーリーダー）の存在
5. 遊具の設置や公園のルール作りに、子どもの声を取り入れる体制

**(3) 中学生以上がスポーツを楽しめる公園**

1. スケート場やバスケットコート等、ストリートスポーツが楽しめる環境
2. 壁当てや防球ネット等の設置により、球技が楽しめる環境
3. スポーツで使う備品を管理してくれる物置・ロッカーの設置
4. 多目的な利用ができる広場の整備
5. 腹筋ベンチやランニングコース等の設置により、体を鍛えられる環境

**(4) 自転車を楽しめる公園**

1. 自転車専用のサイクリングコースの整備
2. レンタルサイクルの整備
3. 自転車を乗り始めの子どもが練習できる広場
4. 傾斜や砂利道等、マウンテンバイクが楽しめるコースの整備
5. 自転車に乗りながら四季折々の自然が楽しめる環境

**(5) 多世代間の交流が生まれる公園**

1. 木陰などのちょっとした日除けスペースの配置
2. 遊具近くにベンチを配置するなど、子どもを見守りながら大人同士の交流が深められる空間
3. 公園内にカフェを誘致し、お茶やコーヒーを飲みながら会話が楽しめる空間
4. 会話がしやすい対面式のベンチやテーブルの設置
5. 地域の未就学児と高齢者が参加するイベントを開催し、交流が生まれる場

**(6) 高齢者が、早朝の散歩を楽しむことができる公園**

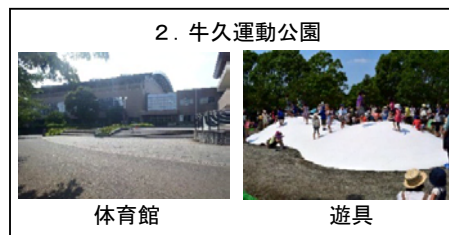
1. 自然が観賞できるウォーキングコースの設置
2. 膝の負担軽減のため、ウッドチップを敷き詰めた遊歩道の設置
3. 散歩とともにストレッチ体操ができる健康遊具の設置
4. 休憩のためのベンチやテーブルの設置
5. 持ち物や貴重品を預けられるロッカーの設置

**(7) 家族が一緒に楽しめる公園**

1. 駐車場の整備や公共交通手段の用意など、立ち寄りやすい環境の整備
2. 芝生の上でゆっくりと食事が楽しめる環境
3. 花見等、植物の観賞が楽しめる豊かな植栽の整備
4. 親子で楽しむことができるイベントの開催
5. ボール遊び等ができる広場

問6 「2. 牛久運動公園」は、テーマ(1)～(3)に合った公園だと思いますか。

- ・「1. はい」「2. いいえ」を選択し、番号に○を付けて下さい。
- ・また、番号の下に記載されている理由を3つまで選び、番号に○を付けてください。



テーマ(1) 衛生的であると思いますか。

1. はい	2. いいえ
1. 公園全体のゴミ・汚物が掃除されているから 2. 定期的に草刈・除草がされているから 3. 経年に応じて設備の塗装・修復がされているから 4. ベンチや椅子、遊具が清掃・消毒されているから 5. トイレの清掃・紙の補充がされているから 6. 花壇の清掃・管理がされているから 7. 池の水質管理がされているから 8. 定期的に樹木の剪定がされているから 9. 害虫の駆除が行われているから 10. 除染作業が実施されているから 11. その他 ( )	1. 公園全体のゴミ・汚物が掃除されていないから 2. 定期的に草刈・除草がされていないから 3. 経年に応じて設備の塗装・修復がされていないから 4. ベンチや椅子、遊具が清掃・消毒されていないから 5. トイレの清掃・紙の補充がされていないから 6. 花壇の清掃・管理がされていないから 7. 池の水質管理がされていないから 8. 定期的に樹木の剪定がされていないから 9. 害虫の駆除が行われていないから 10. 除染作業が実施されていないから 11. その他 ( )

テーマ(2) 子どもや高齢者の方が、安全・安心に使える公園だと思いますか。

1. はい	2. いいえ
1. 遊具やベンチが定期的に点検されているから 2. 給水設備(手洗・飲み水)が設置されているから 3. パトロールや防犯カメラが設置されているから 4. 街灯が多く設置されており、明るいから 5. テーブルやベンチが設置されているから 6. 子どもが遊べる遊具が設置されているから 7. トイレ(多目的)が設置されているから 8. 日除け・雨避けが設置されているから 9. 利用に関するルールが整備されているから 10. 手すりやスロープが設置されているから 11. 交通事故対策の注意板や柵が設置されているから 12. その他 ( )	1. 遊具やベンチを定期的に点検されていないから 2. 給水設備(手洗・飲み水)が設置されていないから 3. パトロールや防犯カメラが設置されていないから 4. 街灯の設置がされておらず(少なく)、暗いから 5. テーブルやベンチが設置されていないから 6. 子どもが遊べる遊具が設置されていないから 7. トイレ(多目的)が設置されていないから 8. 日除け・雨避けが設置されていないから 9. 利用に関するルールが整備されていないから 10. 手すりやスロープが設置されていないから 11. 交通事故対策の注意板や柵が設置されていないから 12. その他 ( )

テーマ(3) くつろぎながら長く滞在できる公園だと思いますか。

1. はい	2. いいえ
1. 緑景観が保護・管理されているから 2. 給水設備が設置(手洗・飲み水)されているから 3. パトロールや防犯カメラが設置されているから 4. 街灯が多く設置されており、明るいから 5. テーブルやベンチが設置されているから 6. 子どもが遊べる遊具が設置されているから 7. トイレ(多目的)が設置されているから 8. 日除け・雨避けが設置されているから 9. 利用に関するルールが整備されているから 10. ピクニック利用できる芝生が整備されているから 11. 日当たりの良い開放的な空間になっているから 12. その他 ( )	1. 緑景観が保護・管理されていないから 2. 給水設備が設置(手洗・飲み水)されていないから 3. パトロールや防犯カメラが設置されていないから 4. 街灯の設置がなく(少なく)、暗いから 5. テーブルやベンチが設置されていないから 6. 子どもが遊べる遊具が設置されていないから 7. トイレ(多目的)が設置されていないから 8. 日除け・雨避けが設置されていないから 9. 利用に関するルールが整備されていないから 10. ピクニック利用できる芝生が整備されていないから 11. 日当たりの悪い閉鎖的な空間になっているから 12. その他 ( )

問7 「2. 牛久運動公園」が、将来どのような公園になることを希望しますか。

- ・(1)～(7)のテーマから3つ選び、番号に○を付けてください。
- ・そのために必要だと思われることを1～5の中から2つ選び、番号に○を付けてください。
- ・回答に当たり、別紙「問5 将来の公園像の参考資料」をご覧ください。

**(1) 6歳未満の子どもの子育てに役立つ公園**

1. 親子が一緒に楽しめる遊具を設置し、スキンシップが図れる環境
2. 子育てをする親同士で集まりやすい環境を作ることにより、子育ての情報交換や相談ができる環境
3. 他の子どもと関わることで、社会生活のマナーやルールを学べる環境
4. 公園にある身近な樹木や花、動物や虫と触れ合うことにより、生き物の大切さを学べる環境
5. 体を思いっきり使った遊びを通じ、健全な心と体を育む環境

**(2) 小学生が楽しめる公園**

1. 様々なアスレチック遊具の設置により、多くの子どもが楽しめる環境
2. ボールを使った遊びやスポーツができる環境
3. 花や木の植樹や虫の捕獲を通じ、体験型の自然学習ができる環境
4. 一緒に遊んでくれる大人（ワークショップ等のプレーリーダー）の存在
5. 遊具の設置や公園のルール作りに、子どもの声を取り入れる体制

**(3) 中学生以上がスポーツを楽しめる公園**

1. スケート場やバスケットコート等、ストリートスポーツが楽しめる環境
2. 壁当てや防球ネット等の設置により、球技が楽しめる環境
3. スポーツで使う備品を管理してくれる物置・ロッカーの設置
4. 多目的な利用ができる広場の整備
5. 腹筋ベンチやランニングコース等の設置により、体を鍛えられる環境

**(4) 自転車を楽しめる公園**

1. 自転車専用のサイクリングコースの整備
2. レンタルサイクルの整備
3. 自転車を乗り始めの子どもが練習できる広場
4. 傾斜や砂利道等、マウンテンバイクが楽しめるコースの整備
5. 自転車に乗りながら四季折々の自然が楽しめる環境

**(5) 多世代間の交流が生まれる公園**

1. 木陰などのちょっとした日除けスペースの配置
2. 遊具近くにベンチを配置するなど、子どもを見守りながら大人同士の交流が深められる空間
3. 公園内にカフェを誘致し、お茶やコーヒーを飲みながら会話が楽しめる空間
4. 会話がしやすい対面式のベンチやテーブルの設置
5. 地域の未就学児と高齢者が参加するイベントを開催し、交流が生まれる場

**(6) 高齢者が、早朝の散歩を楽しむことができる公園**

1. 自然が観賞できるウォーキングコースの設置
2. 膝の負担軽減のため、ウッドチップを敷き詰めた遊歩道の設置
3. 散歩とともにストレッチ体操ができる健康遊具の設置
4. 休憩のためのベンチやテーブルの設置
5. 持ち物や貴重品を預けられるロッカーの設置

**(7) 家族が一緒に楽しめる公園**

1. 駐車場の整備や公共交通手段の用意など、立ち寄りやすい環境の整備
2. 芝生の上でゆっくりと食事が楽しめる環境
3. 花見等、植物の観賞が楽しめる豊かな植栽の整備
4. 親子で楽しむことができるイベントの開催
5. ボール遊び等ができる広場

子どもや高齢者にやさしいまちづくりに関する調査研究

第2分冊 資料編

－平成29年3月発行－

茨城県牛久市

〒300-1292

茨城県牛久市中央3丁目15番地1

電話 029-873-2111（代表）

一般財団法人 地方自治研究機構

〒104-0061

東京都中央区銀座7-14-16 太陽銀座ビル2階

電話 03-5148-0661（代表）