

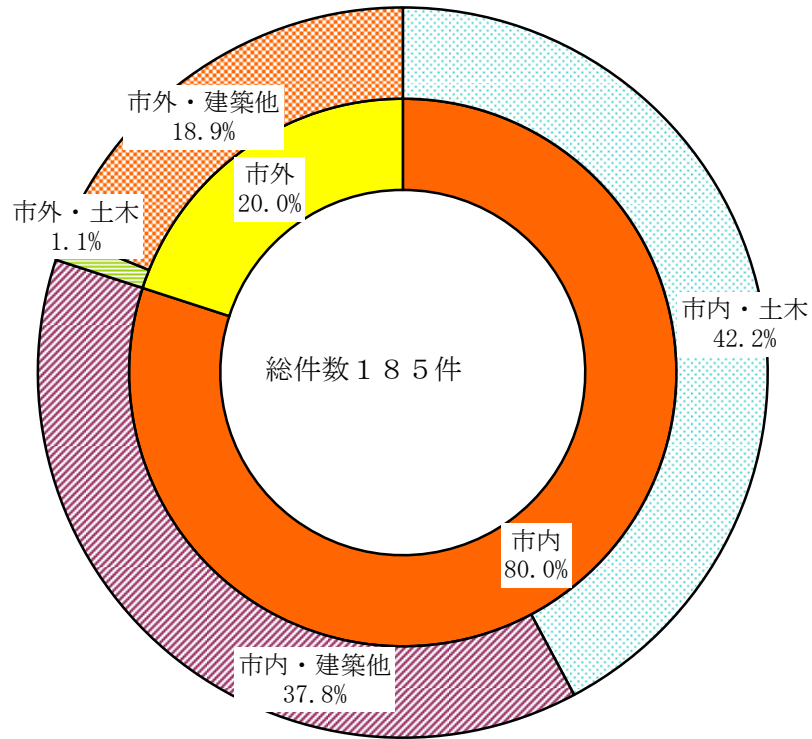
平成19年度公共工事発注実績調

平成20年6月

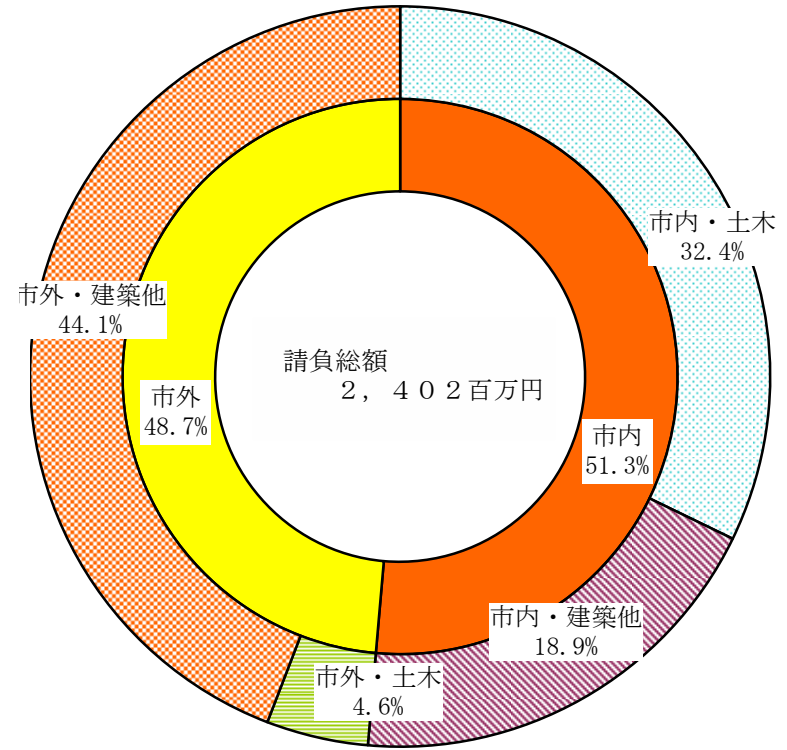
牛久市

市内・市外別公共工事発注状況

件数別割合



請負金額別割合

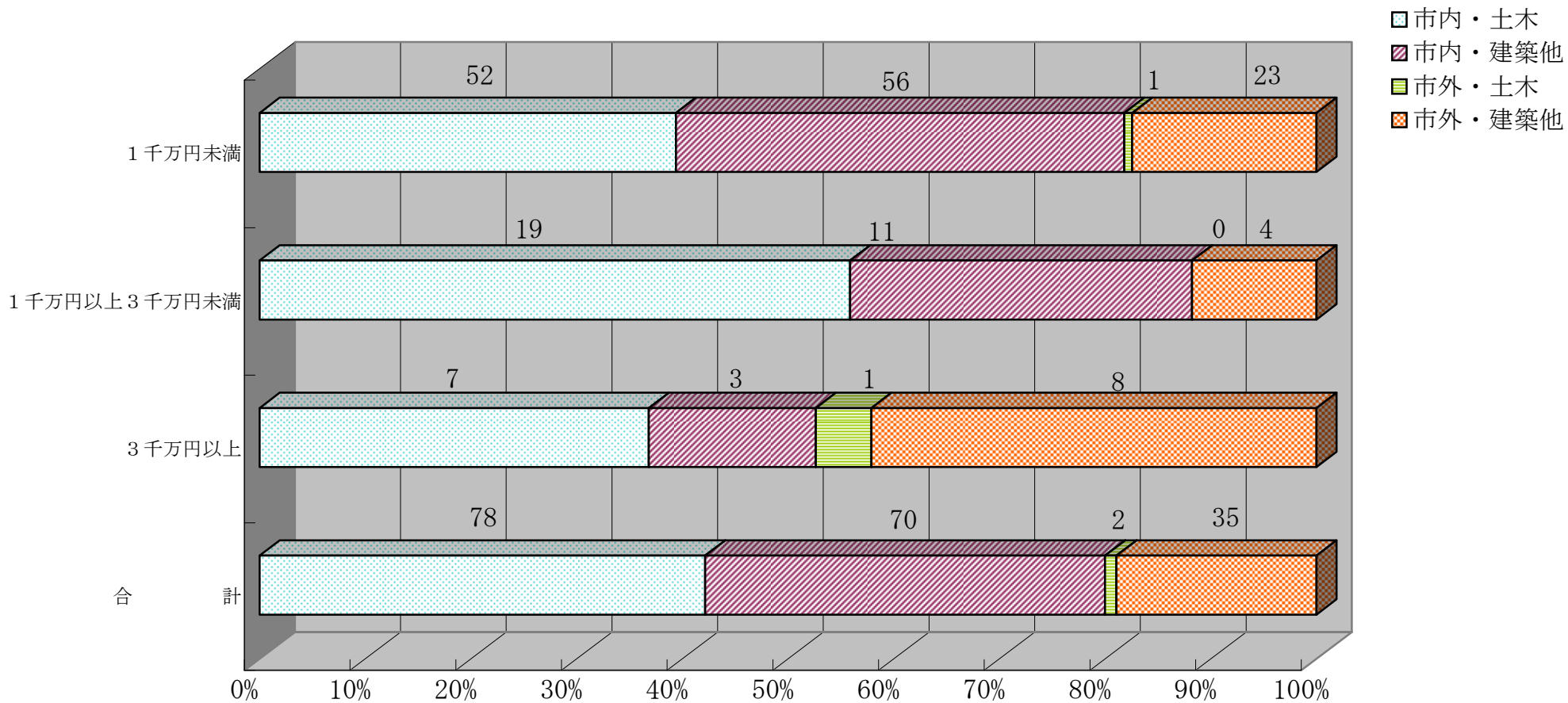


単位: 百万円

	件数	請負金額
市内業者 土木	78	777
建築他	70	454
小計	148	1,231
市外業者 土木	2	111
建築他	35	1,060
小計	37	1,171
合計	185	2,402

工事金額別発注の状況（件数別）

単位：件

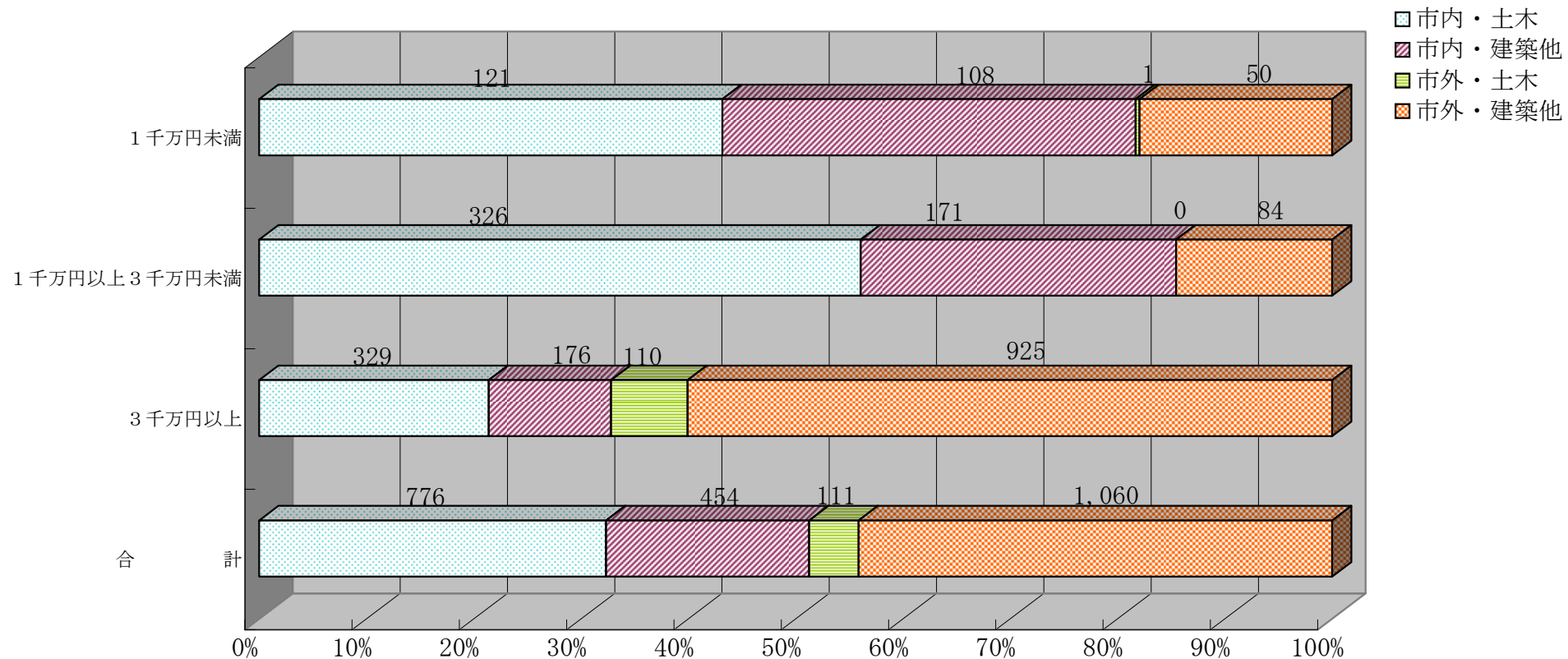


単位：件

請負金額	合計			土木工事			建築工事・その他		
	件数	市内業者 請負件数	市内業者 請負率(%)	件数	市内業者 請負件数	市内業者 請負率	件数	市内業者 請負件数	市内業者 請負率(%)
1千万円未満	132	108	81.8%	53	52	98.1%	79	56	70.9%
1千万円以上3千万円未満	34	30	88.2%	19	19	100.0%	15	11	73.3%
3千万円以上	19	10	52.6%	8	7	87.5%	11	3	27.3%
合計	185	148	80.0%	80	78	97.5%	105	70	66.7%

工事金額別発注の状況（請負金額別）

単位：百万円

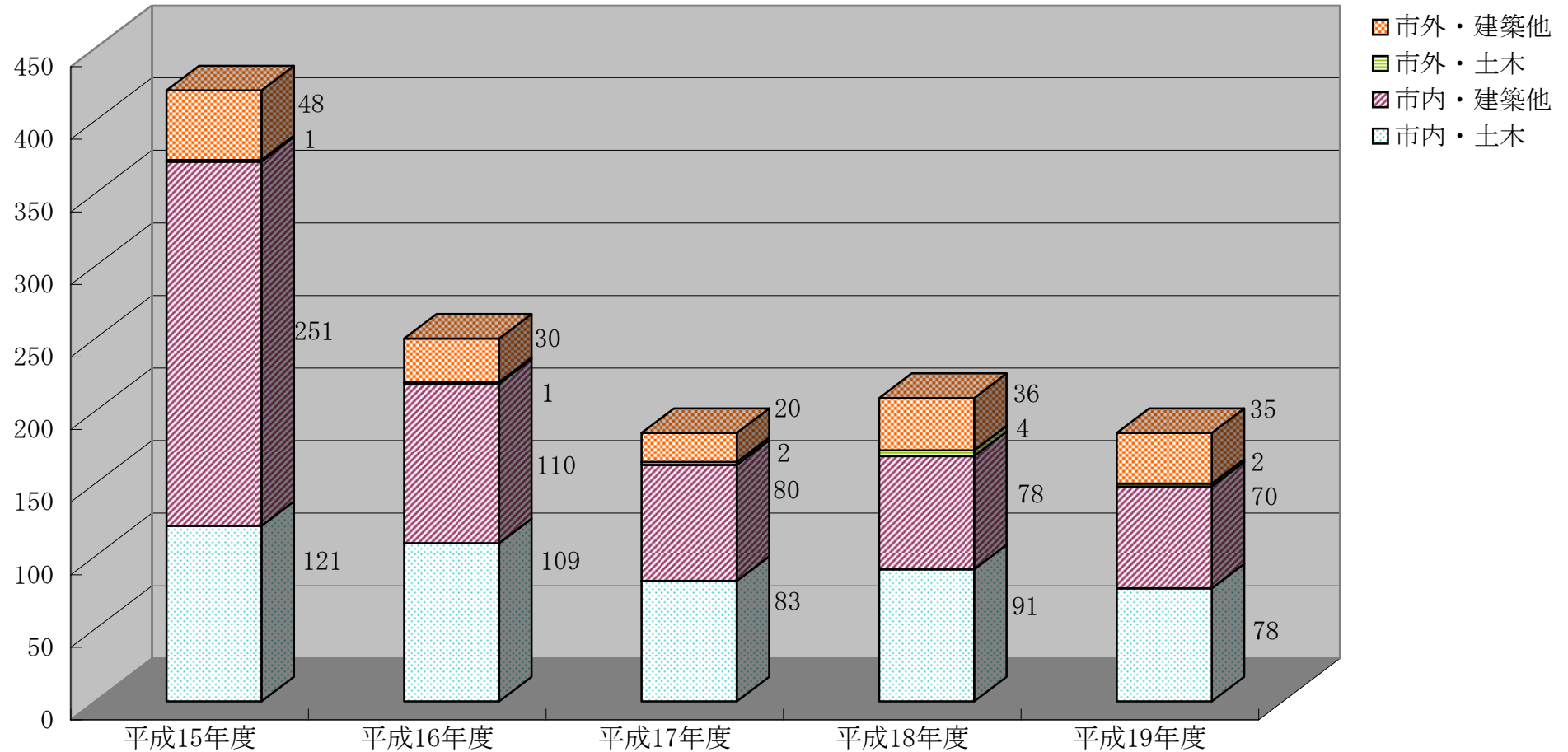


単位：千円

請負金額	合計			土木工事			建築工事・その他		
	金額	市内業者 請負金額	市内業者 請負率(%)	金額	市内業者 請負金額	市内業者 請負率	金額	市内業者 請負金額	市内業者 請負率(%)
1千万円未満	279,733	228,503	81.7%	121,838	120,788	99.1%	157,895	107,715	68.2%
1千万円以上3千万円未満	581,711	497,238	85.5%	326,172	326,172	100.0%	255,539	171,066	66.9%
3千万円以上	1,540,004	505,092	32.8%	439,205	329,480	75.0%	1,100,799	175,613	16.0%
合計	2,401,447	1,230,833	51.3%	887,214	776,439	87.5%	1,514,232	454,394	30.0%

市内・市外別公共工事発注状況（過去5年・件数別）

単位：件

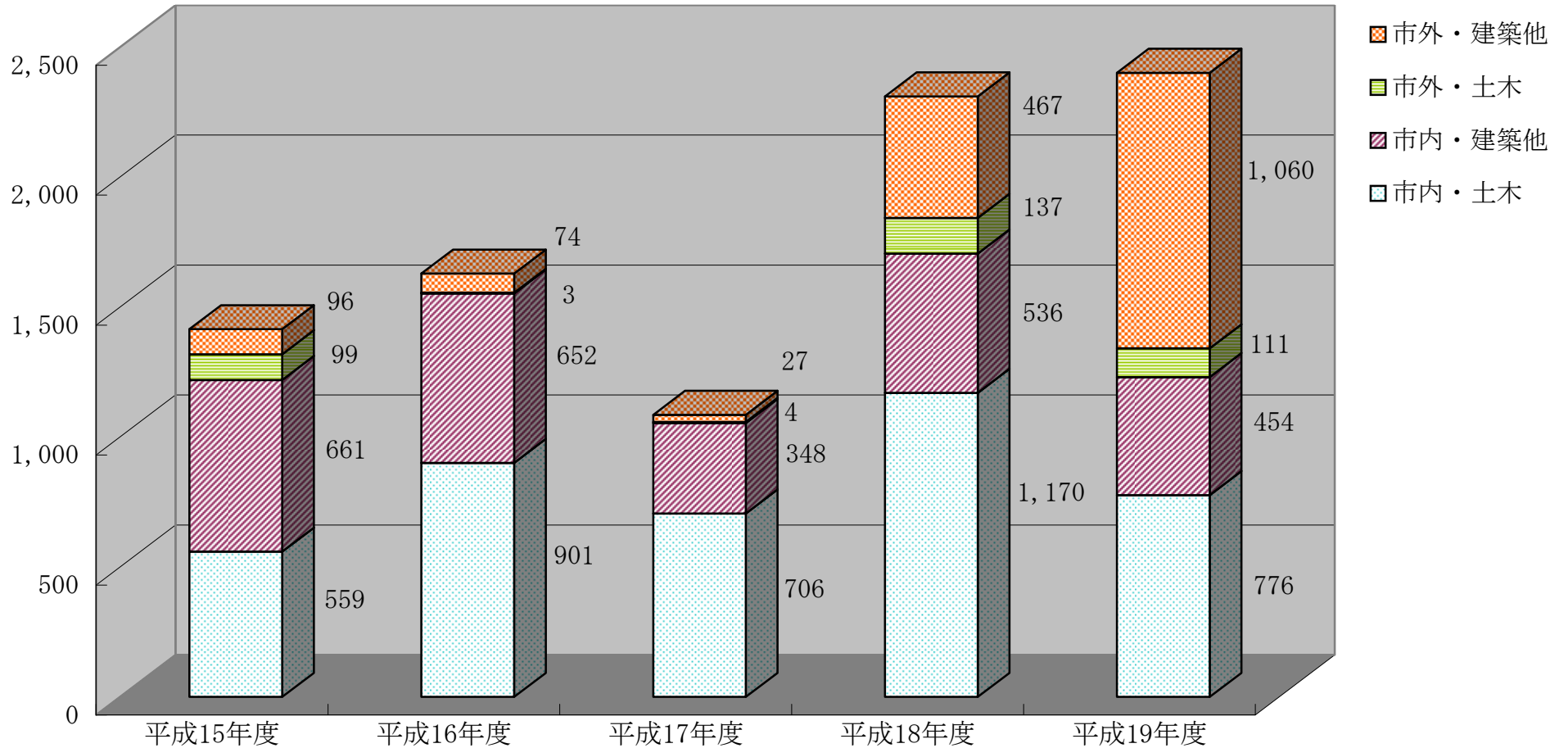


単位：件

契約年度	合 計			土 木 工 事			建 築 工 事 ・ そ の 他		
	件 数	市内業者 請負件数	市内業者 請負率(%)	件 数	市内業者 請負件数	市内業者 請負率(%)	件 数	市内業者 請負件数	市内業者 請負率(%)
平成15年度	421	372	88.4%	122	121	99.2%	299	251	83.9%
平成16年度	250	219	87.6%	110	109	99.1%	140	110	78.6%
平成17年度	185	163	88.1%	85	83	97.6%	100	80	80.0%
平成18年度	209	169	80.9%	95	91	95.8%	114	78	68.4%
平成19年度	185	148	80.0%	80	78	97.5%	105	70	66.7%

市内・市外別公共工事発注状況（過去5年・請負金額別）

単位：百万円



単位：千円

契約年度	合計			土木工事			建築工事・その他		
	金額	市内業者 請負金額	市内業者 請負率(%)	金額	市内業者 請負金額	市内業者 請負率(%)	金額	市内業者 請負金額	市内業者 請負率(%)
平成15年度	1,414,795	1,219,934	86.2%	658,012	559,312	85.0%	756,783	660,622	87.3%
平成16年度	1,629,046	1,552,818	95.3%	903,365	900,824	99.7%	725,680	651,993	89.8%
平成17年度	1,085,395	1,054,273	97.1%	709,507	705,801	99.5%	375,888	348,473	92.7%
平成18年度	2,310,867	1,706,510	73.8%	1,307,529	1,170,462	89.5%	1,003,338	536,048	53.4%
平成19年度	2,401,447	1,230,833	51.3%	887,214	776,439	87.5%	1,514,232	454,394	30.0%