

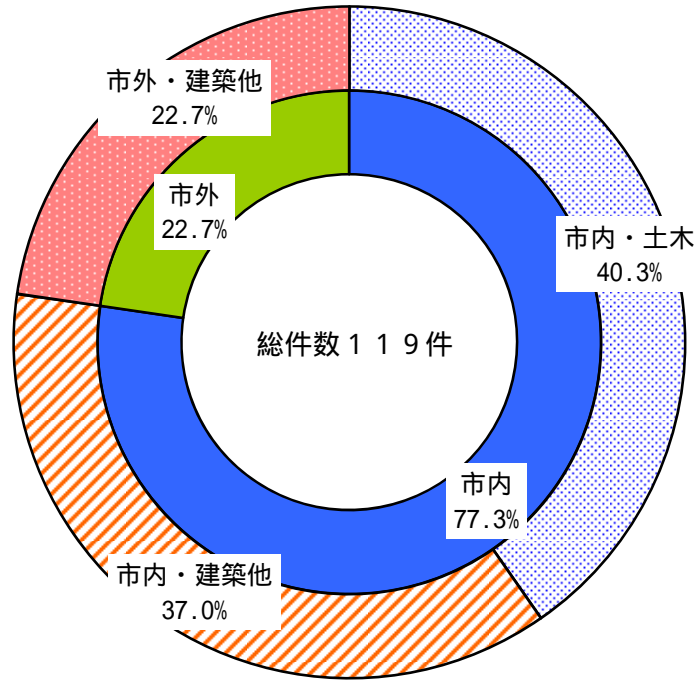
平成 21 年度 公共工事発注実績調

平成 22 年 6 月

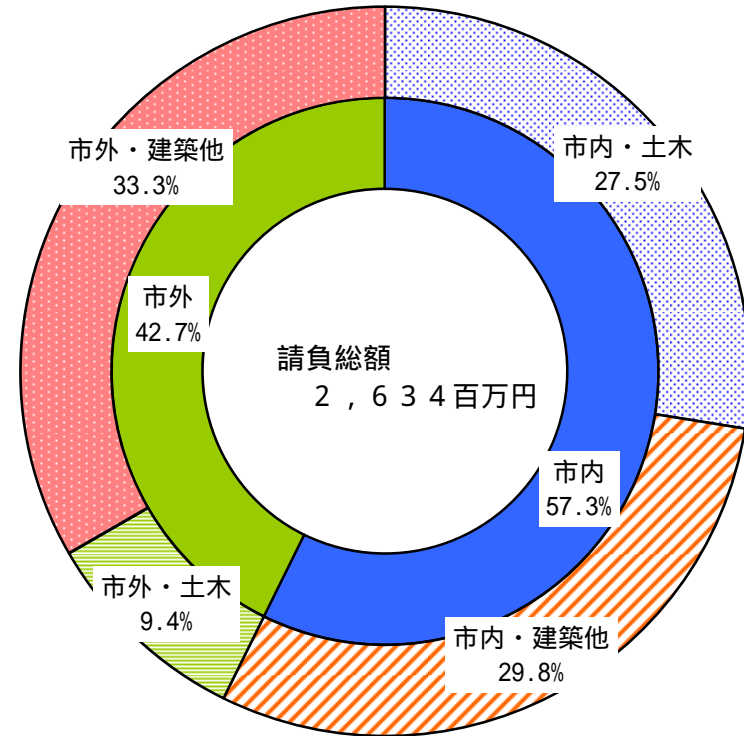
牛 久 市

市内・市外別公共工事発注状況

件数別割合



請負金額別割合



単位:千円

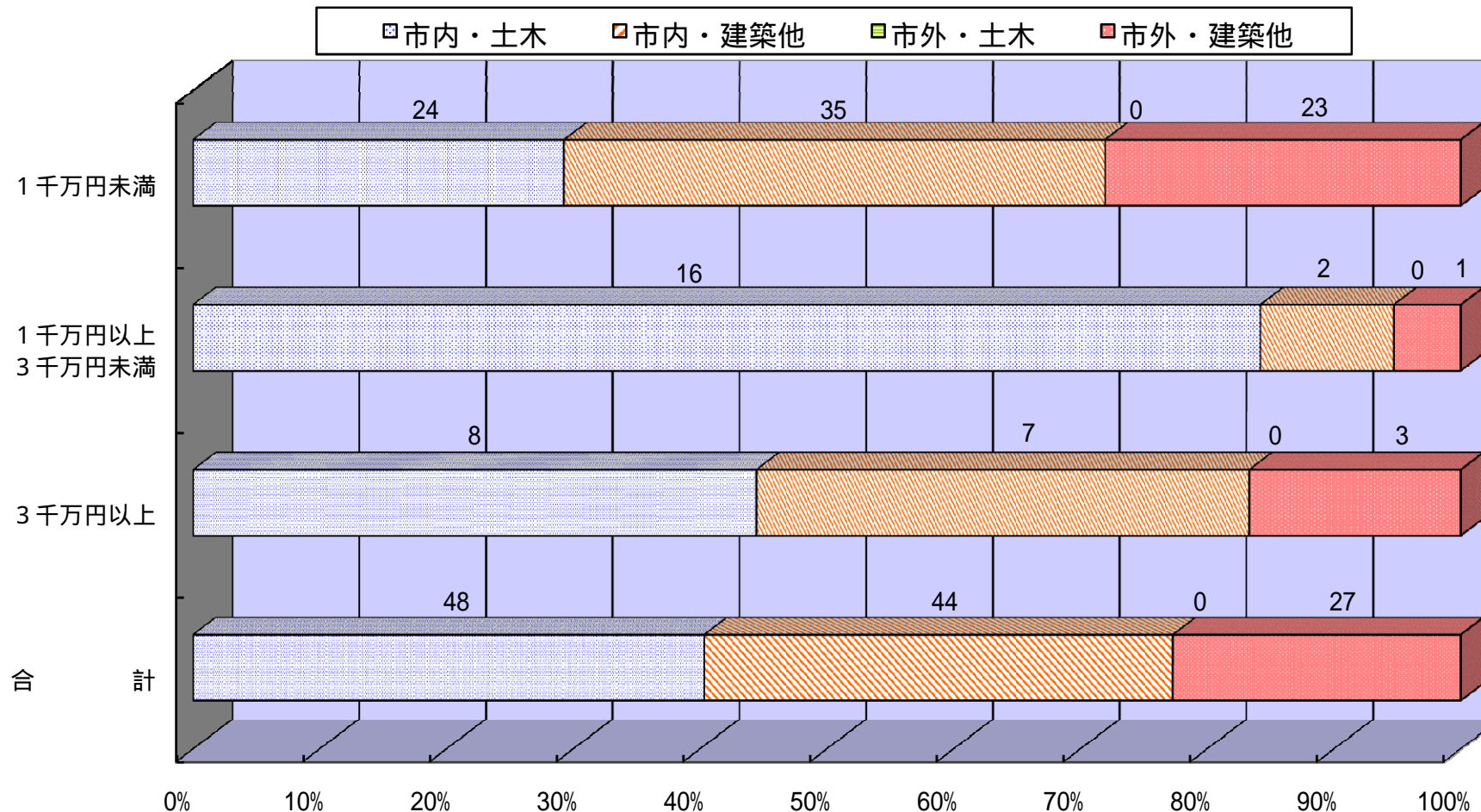
	件数	請負金額
市内業者 土木	48	724,752
建築他	44	784,579
小計	92	1,509,331
市外業者 土木	0	247,353
建築他	27	877,405
小計	27	1,124,758
合計	119	2,634,089

* JV発注の件数は市内に含む

* JV発注の請負金額は出資比率により按分

工事金額別発注の状況（件数別）

単位：件



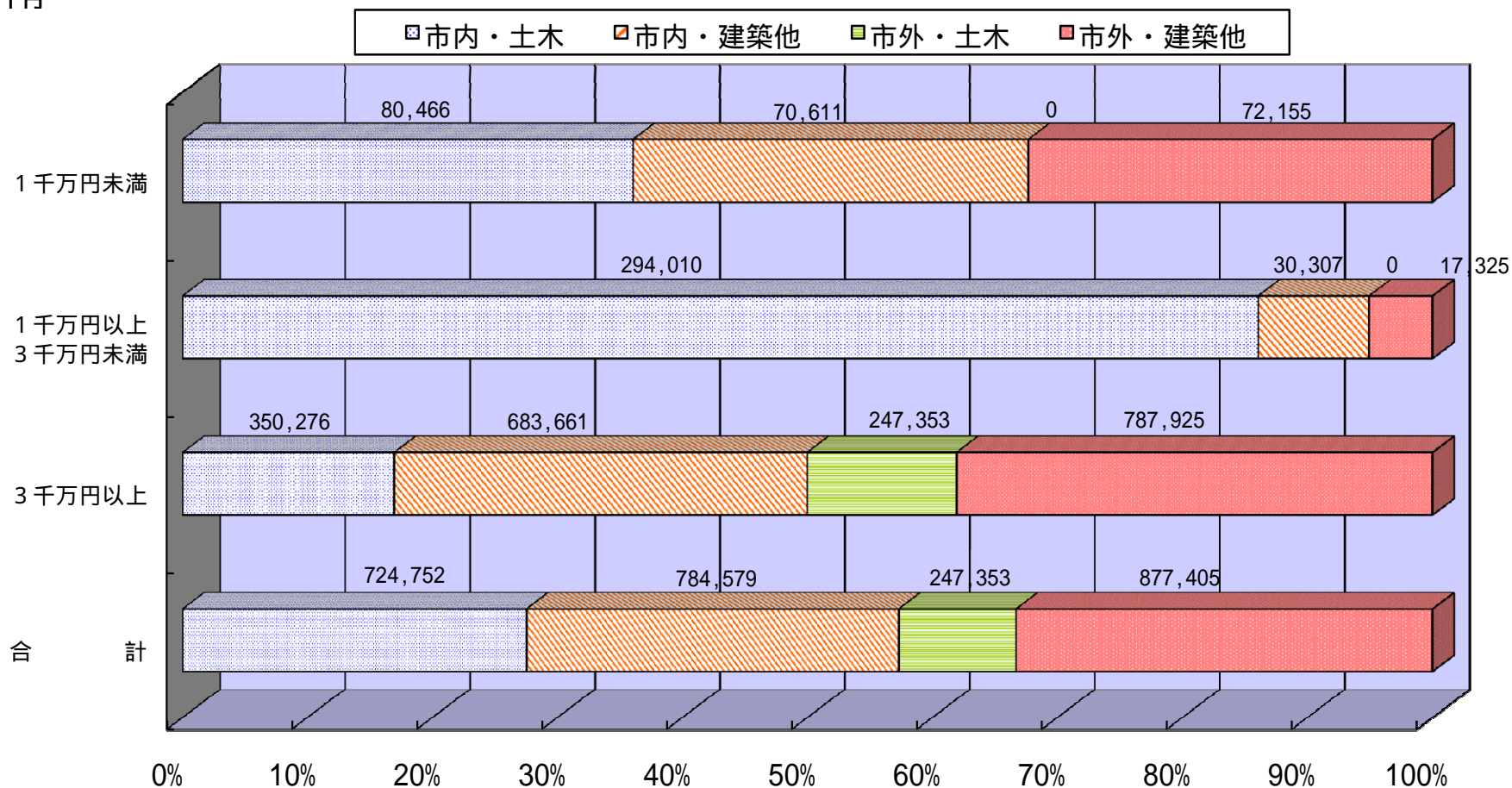
単位：件

請負金額	合計			土木工事			建築工事・その他		
	件数	市内業者 請負件数	市内業者 請負率(%)	件数	市内業者 請負件数	市内業者 請負率(%)	件数	市内業者 請負件数	市内業者 請負率(%)
1千万円未満	82	59	72.0%	24	24	100.0%	58	35	60.3%
1千万円以上3千万円未満	19	18	94.7%	16	16	100.0%	3	2	66.7%
3千万円以上	18	15	83.3%	8	8	100.0%	10	7	70.0%
合計	119	92	77.3%	48	48	100.0%	71	44	62.0%

* JV発注の件数は市内に含む

工事金額別発注の状況（請負金額別）

単位：千円



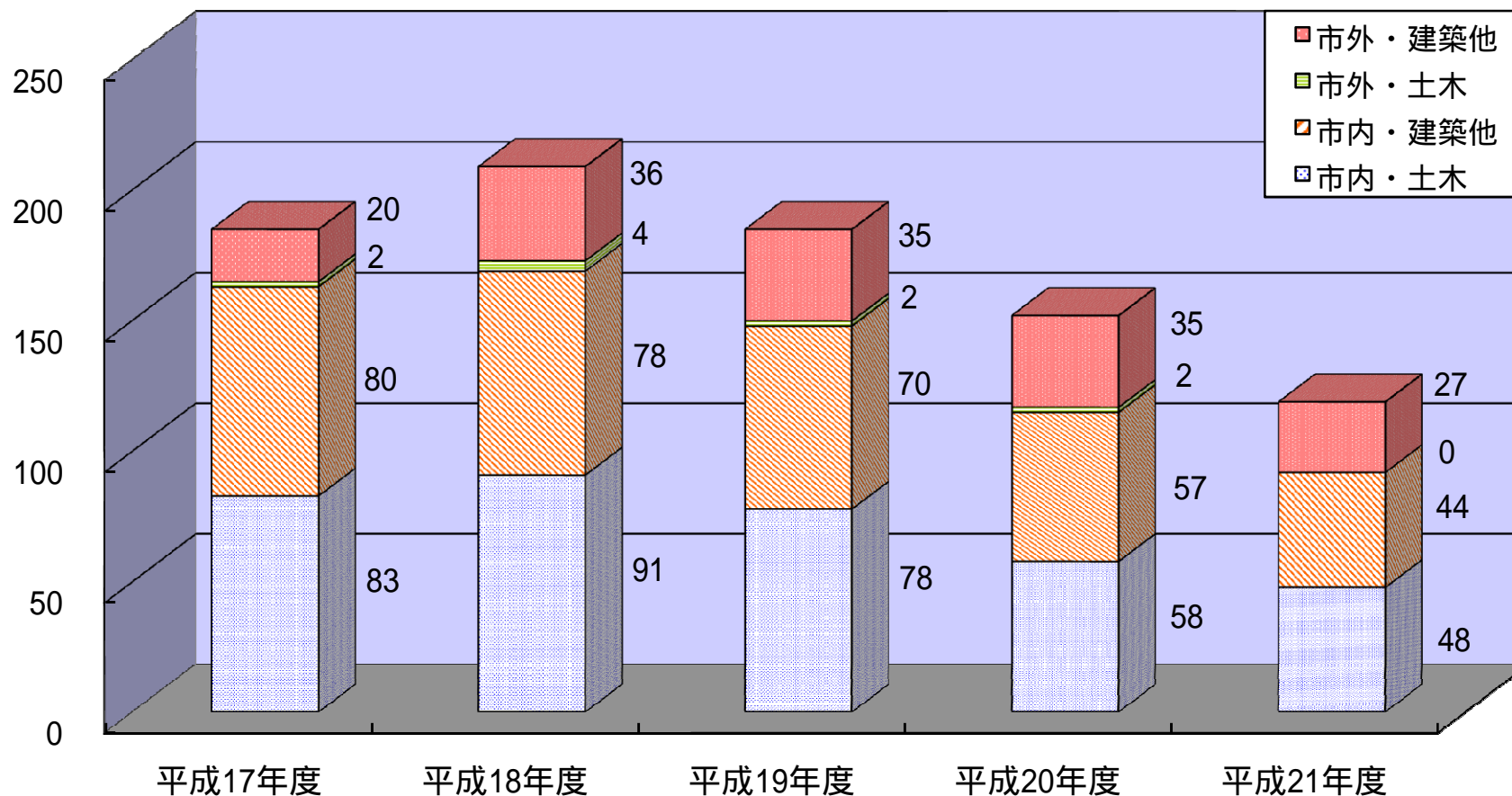
単位：千円

請負金額	合計			土木工事			建築工事・その他		
	金額	市内業者 請負金額	市内業者 請負率(%)	金額	市内業者 請負金額	市内業者 請負率(%)	金額	市内業者 請負金額	市内業者 請負率(%)
1千万円未満	223,232	151,076	67.7%	80,466	80,466	100.0%	142,766	70,611	49.5%
1千万円以上3千万円未満	341,643	324,318	94.9%	294,010	294,010	100.0%	47,632	30,307	63.6%
3千万円以上	2,069,214	1,033,937	50.0%	597,629	350,276	58.6%	1,471,586	683,661	46.5%
合計	2,634,089	1,509,331	57.3%	972,105	724,752	74.6%	1,661,984	784,579	47.2%

* JV発注の請負金額は出資比率により按分

市内・市外別公共工事発注状況（過去5年・件数別）

単位：件



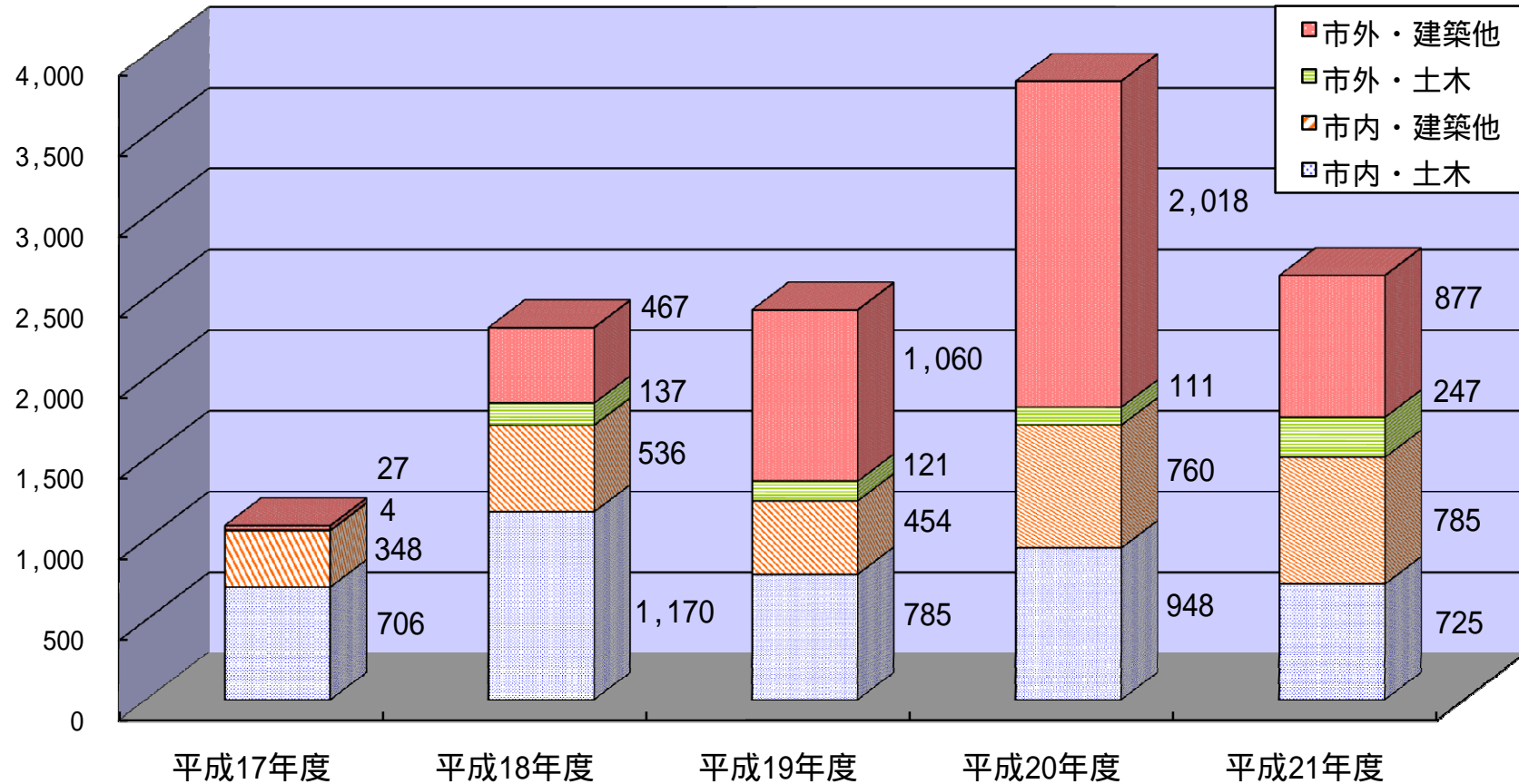
単位：件

契約年度	合計			土木工事			建築工事・その他		
	件数	市内業者 請負件数	市内業者 請負率(%)	件数	市内業者 請負件数	市内業者 請負率(%)	件数	市内業者 請負件数	市内業者 請負率(%)
平成17年度	185	163	88.1%	85	83	97.6%	100	80	80.0%
平成18年度	209	169	80.9%	95	91	95.8%	114	78	68.4%
平成19年度	185	148	80.0%	80	78	97.5%	105	70	66.7%
平成20年度	152	115	75.7%	60	58	96.7%	92	57	62.0%
平成21年度	119	92	77.3%	48	48	100.0%	71	44	62.0%

* JV発注の件数は市内に含む

市内・市外別公共工事発注状況（過去5年・請負金額別）

単位：百万円



単位：千円

契約年度	合計			土木工事			建築工事・その他		
	金額	市内業者 請負金額	市内業者 請負率(%)	金額	市内業者 請負金額	市内業者 請負率(%)	金額	市内業者 請負金額	市内業者 請負率(%)
平成17年度	1,085,395	1,054,273	97.1%	709,507	705,801	99.5%	375,888	348,473	92.7%
平成18年度	2,310,867	1,706,510	73.8%	1,307,529	1,170,462	89.5%	1,003,338	536,048	53.4%
平成19年度	2,420,525	1,239,212	51.2%	906,293	784,818	86.6%	1,514,232	454,394	30.0%
平成20年度	3,836,951	1,707,930	44.5%	1,058,904	947,686	89.5%	2,778,047	760,244	27.4%
平成21年度	2,634,089	1,509,331	57.3%	972,105	724,752	74.6%	1,661,984	784,579	47.2%

* JV発注の請負金額は出資比率により按分